



Republika e Kosovës
Republika Kosova Republic of Kosovo
Qeveria Vlada Government
Ministria e Zhvillimit Rajonal
Ministarstvo za Regionalni Razvoj
Ministry of Regional Development

Analiza kapitalnih investicija resornih ministarstava u razvojnim regionima na Kosovu - u 2018. godini



Ovaj dokument je izradilo Odeljenje za planiranje i regionalne socio-ekonomske analize u okviru Ministarstva za regionalni razvoj, uz podršku konsultanta UNDP-a g. Jeton Mehmeti.

Ova publikacija predstavlja rezime prikupljenih podataka sa zvaničnih dokumenata resornih ministarstava i svih opština Republike Kosovo



Sadržaj:	
Skraćenice.....	5
Definicije.....	6
Uvod.....	7
Izvršni rezime.....	8
Metodologija.....	9
Promovisanje uravnoteženog regionalnog razvoja.....	10
Identifikacija, priprema i procena projekata kapitalnih investicija.....	10
- Pozivi za predloge projekta objavljenih od resornih ministarstava.....	11
Ukupne kapitalne investicije u 2018. godini po resornim ministarstvima u razvojnim regionima...	11
Ukupne kapitalne investicije u 2018. godine prema sektorima u razvojnim regionima.....	13
Projekti partnerstva koje realizuju više od dve opštine.....	15
Kapitalne investicije prema ministarstvima u razvojnom regionu Centar.....	15
Vrednost dobijenih investicija od opština u regionu Centar.....	18
Sektori investicija u regionu Centar.....	19
Kapitalne investicije prema ministarstvima u razvojnom region Istok.....	20
Vrednost ulaganja koje su dobile opštine u regionu Istok.....	22
Sektori ulaganja u razvojnom regionu Istok.....	23
Kapitalne investicije prema ministarstvima u razvojnom regionu Sever.....	24
Vrednost ulaganja koje su dobile opštine u regionu Sever.....	26
Sektori ulaganja u razvojnom regionu Sever.....	27
Kapitalne investicije prema ministarstvima u razvojnom regionu Zapad.....	28
-Vrednost investicija koje su dobile opštine regiona Zapad.....	30
Investicioni sektori u razvojnom regionu Zapad.....	31
Reference:.....	41



Skraćenice

Sledeće skraćenice se koriste u ovom dokumentu:

MRR	Ministarstvo za regionalni razvoj
MF	Ministarstvo za finansije
ZUJFO	Zakon br. 03/L-048 o upravljanju javnim finansijama i odgovornostima
ZFLS	Zakon br. 03/L-049 o finansijama lokalne samouprave
NSR	Nacionalna strategija za razvoj 2016 – 2021.
ISUFK	Informacioni sistem za upravljanje finansijama Kosova
BO	Budžetska organizacija
SOR	Srednjoročni okvir rashoda



Definicije

»**Razvojni region**« znači funkcionalna teritorija za sprovođenje politika regionalnog razvoja, uključenim u ekonomskim, infrastrukturnim naseljima sa uravnoteženim prirodnim sistemima, u prostornoj zajednici bez razlika, gde se pružaju ravnopravne mogućnosti za uravnoteženi regionalni razvoj;

»**Regionalni razvoj**« znači opšti napor za smanjenje regionalnih nejednakosti, kroz podršku (zapošljavanje i stvaranje bogatstva/blagostanja) ekonomskih aktivnosti u regionima;

»**Regionalna nejednakost**« znači stanje kada između određenih regiona postoje suštinske razlike u poređenju sa ostalim regionima u nekim socio-ekonomskim pokazateljima (BDP/po glavi stanovnika; ulaganja po glavi stanovnika; stopa nezaposlenosti itd.) ali ne samo;

»**Uravnoteženi regionalni razvoj**« proces smanjenja razlika u pogledu socio-ekonomskog razvoja i kvaliteta života u raznim regionima;

»**Politike za regionalni razvoj**« daju okvir za regionalni razvoj i intervencije u specifičnim oblastima koje će biti usmerene ka ostvarivanju cilja uravnoteženog regionalnog razvoja;

»**Nacionalna strategija za razvoj**« je dokument čiji je cilj da se bavi glavnim preprekama za razvoj Kosova i predstavlja dokumenat sa razvojnim inicijativama koji su nacionalni cilj sa širokim društvenim konsenzusom;

»**Srednjoročni okvir rashoda**« predstavlja glavni dokumenat na osnovu kojeg se izrađuje budžet Republike Kosovo. Glavni cilj SOR-a je da obezbedi utemeljenu analizu makroekonomskog okruženja u zemlji, kako bi na taj način uspostavio osnovu za budžetska planiranja za naredne godine u skladu sa strateškim prioritetima Vlade;

»**Kapitalni projekat**« – dugoročna investicija koja se koristi za izgradnju, rast ili poboljšanje imovine, u skladu sa utvrđenim kriterijumima, kao što je definisano Administrativnim uputstvom br. 04/2019 o definisanju kapitalnih projekata i klasifikaciji troškova kapitalnih projekata.



Uvod

Ministarstvo za regionalni razvoj, na osnovu svog zakonskog mandata koji je utvrđen aneksom 21 Uredbe (VRK) br. 16/2017 o izmeni i dopuni Uredbe br. 02/2011 o oblastima administrativnih odgovornosti Kancelarije premijera i ministarstava, kao i Godišnjim planom rada za 2019. godinu, izradilo je dokument „Analiza kapitalnih investicija resornih ministarstava u razvojnim regionima u 2018. godini“.

Ova analiza rezimira kapitalne investicije koje su resorna ministarstva realizovala u razvojnim regionima u 2018. godini, tačno navodeći projekte u dotičnim opštinama svakog razvojnog regiona i utvrđujući sektore koji su ostvarili korist. Dokument ne sadrži projekte u kojima je centralni nivou ulagao u svojim ograncima koji funkcionišu na lokalnom nivou, projekte nacionalne infrastrukture, već sadrži projekte koji se odnose na sopstvene nadležnosti opština definisanih Zakonom br. 03/L – 040 o lokalnoj samoupravi.

U cilju promovisanja uravnoteženog regionalnog razvoja, MRR putem ove analize namerava da prikaže raspodelu kapitalnih investicija resornih ministarstava u 5 (pet) razvojnih regiona: Centar, Istok, Sever, Zapad, Jug, naglašavajući koji region je ostvario najveću korist od kapitalnih investicija sa centralnog nivoa u 2018. godini, koja opština u okviru jednog regiona je ostvarila najveću i najmanju korist, kao i sektor u koji je najviše ulagano. Takođe, kroz objavljivanje ovog dokumenta, MRR namerava da prikaže neuravnoteženost u ulaganjima centralnog nivoa u razvojnim regionima, da prikaže favorizovane sektore u ulaganjima, kao i da promoviše one sektore u kojima je najmanje ulagano tokom 2018. godine.

Izvori koji su korišćeni za pripremu ove analize su, Izveštaj o budžetskim izdvajanjima i troškovima kapitalnih investicija za 2018. godinu Odeljenja za trezor Ministarstva finansija, komentari dobijeni od strane resornih ministarstava, kao i podaci opština o kapitalnim investicijama dobijeni od strane resornih ministarstava u 2018. godini.

MRR je sprovelo proces konsultacija ovog dokumenta sa resornim ministarstvima i opštinama kroz konsultacije i sastanke na kojima su učestvovali: opštinski direktori za ekonomski razvoj i drugi opštinski službenici, kao i predstavnici pet (5) regionalnih razvojnih agencija.



Izvršni rezime

Analiza kapitalnih investicija resornih ministarstva u razvojnim regionima u 2018. godini, ulazi u okviru nadležnosti MRR-a za pripremu analiza u vezi sa uravnoteženim regionalnim socio-ekonomskim razvojem. Ova analiza, detaljno će se baviti raspodelom kapitalnih investicija resornih ministarstava tokom 2018. godine, u odnosu na pet (5) razvojna regiona: Centar, Istok, Sever, Zapad i Jug, opisujući metodologiju raspodele i uslove i kriterijume za odabir nacrt predloga.

Dokument se na početku bavi raspodelom kapitalnih investicija, stavljajući u fokus investicije ministarstava u jedan razvojni region, konkretizujući ih u odgovarajućim opštinama jednog regiona, broj projekata, sektore i raspodelu investicija po opštinama. Ministarstvo koje je ulagalo najviše u kapitalnim investicijama u razvojnim regionima u 2018. godini je Ministarstvo infrastrukture, posle koje sledi Ministarstvo kulture, omladine i sporta i Ministarstvo životne sredine i prostornog planiranja.

Analiza daje odgovore o tome koji razvojni region na Kosovu je dobio najviše kapitalnih investicija od strane resornih ministarstava u 2018. godini. Razvojni region koji je dobio najviše kapitalnih investicija od strane resornih ministarstava je razvojni region Zapad.

U okviru svakog regiona, koje su tri (3) opštine koje su ostvarile najveće investicije, kao i tri (3) sektora sa najvećim investicijama. U odnosu na odražavanje uravnoteženih investicija od strane ministarstava, dokument prikazuje uravnoteženu raspodelu investicija od strane resornih ministarstava, naglašavajući da od 13 ministarstva koje su bile deo analize, koliko od njih su investirale u pet (5) ekonomska regiona, kao i % raspodele investicija jednog ministarstva u pet regiona.

Broj ministarstva koja su investirala u pet (5) razvojna regiona je sedam (7) ministarstva. Dakle, radi se o ministarstvima koja su kapitalne investicije raspodelila u svim razvojnim regionima, kao što su: MŽSPP, MER, MONT, MIT, MKOS, MRR, kao i MALS. U tom pogledu, prikazani su i % investicija ovih ministarstva u svakom razvojnom regionu.

Tretman kapitalnih investicija resornih ministarstava u razvojnim regionima, radi se u cilju prikazivanja uravnoteženih ili neuravnoteženih investicija od strane centralnog nivoa u razvojnim regionima. Putem ovoga namerava se promovisanje uravnoteženog regionalnog razvoja, uključivanje svih opština i razvojnih regiona u kapitalne investicije centralnog nivoa. Nažalost, brojne male opštine mnogo zavise od centralnog budžeta i investicija resornih ministarstava. Stoga, neuspeh u njihovom uključivanju i finansiranju njihovih projekata, mnogo utiče na dobrobit građana i njihov lokalni ekonomski razvoj. Konačno, sveukupni cilj ovog dokumenta je da poziva na uspostavljanje koordinacionih mehanizama za investicije resornih ministarstava u razvojnim regionima.



Metodologija

Za izradu ovog dokumenta obavljena je stalna komunikacija sa predstavnicima Ministarstva finansija (MF-a), konsultovani su opštinski direktori za ekonomski razvoj, kao i uzete su u obzir sugestije predstavnika 5 (pet) regionalnih razvojnih agencija (RRA).

Sadržaj ovog dokumenta je izrađen na osnovu Izveštaja o budžetskim izdvajanjima i troškovima kapitalnih investicija za 2018. godinu, Odeljenja za trezor Ministarstva finansija. Takođe su uzete na razmatranje i liste kapitalnih projekata za 2018. godinu koje su objavile resorna ministarstva i opštine, kao i komentara dobijenih pisanim putem od većine opština koja su učestvovala na konsultativnim sastancima organizovanim od strane MRR-a. Prikazivanje podataka u vezi sa kapitalnim investicijama sa centralnog nivoa u razvojnim regionima, urađeno je grupisanjem na nivou razvojnog regiona, zatim konkretizirajući ih u opštinama sa najvećim brojem finansiranih projekata.

Ovaj dokument je izradilo Odeljenje za planiranje i regionalno socio-ekonomske analize.

Tim koji je angažovan na izradi ovog dokumenta je:

- Pod nadzorom g. Blerim Hasani, direktor Odeljenja za planiranje i regionalne socio-ekonomske analize.
- Izradila je gđa Vjendita Avdiu Musliu, rukovodilac Sektora za uravnoteženi regionalni razvoj.
- Uz stalnu podršku g. Jeton Mehmeti, konsultant UNDP-a.
- Uz pomoć gđe Vlora Fetoshi, službenica za socio-ekonomski razvoj.



Promovisanje uravnoteženog regionalnog razvoja

Ministarstvo za regionalni razvoj, na osnovu važećeg zakonodavstva ima mandat da promoviše uravnoteženi regionalni razvoj. Ovaj dokumenat je u funkciji ovog zalaganja MRR-a da što više utiče na uravnoteženi regionalni socio-ekonomski razvoj na Kosovu.

Na centralnom nivou nedostaje mehanizam koji koordinira uravnotežene investicije ministarstava u razvojnim regionima. MRR kroz ovaj dokumenat i ostale dokumente koje će izraditi u budućnosti, namerava da utiče na smanjenje neuravnoteženosti kapitalnih investicija centralnog nivoa u razvojnim regionima, da prikazuje sektore koji stalno ostvaruju korist od investicija, kao i da promoviše sektore koji imaju zastoja u razvoju.

Kao specifični ciljevi koji se odnose na ovu oblast, MRR namerava da ostvaruje uticaj na smanjenje mogućih regionalnih nejednakosti, naročito kroz podsticanje uravnoteženog razvoja i oživljavanje marginalizovanih područja. U tom smislu, potrebno je zalaganje centralnog nivoa za povezivanje sektorskih razvojnih politika vlade i aktivnosti na nivoima regiona, podstičući saradnju između ministarstva s ciljem identifikacije oblasti i sektora koji precizno utiču na uravnoteženi ekonomski razvoj i dobrobit stanovništva.

Uravnoteženi regionalni razvoj je važan uslov za usklađeni razvoj jedne zemlje. Uravnoteženi regionalni razvoj podrazumeva jednoliki obrazac raspodele planiranih investicija između različitih regiona jedne zemlje. Inače, regionalna ravnoteža zahteva raspodelu investicija na onaj način koji omogućava da regionalni nivo rasta u raznim delovima zemlje bude postignut na ravnopravan način, eliminišući regionalne nejednakosti koje prevladavaju u zemlji. Da bi se postigla politička i ekonomska stabilnost u jednoj zemlji, uravnoteženi regionalni razvoj je od suštinskog značaja. Nastavak regionalnih nejednakosti može dovesti do nezadovoljstva u zajednici određenog regiona, zbog toga je veoma važno planiranje i realizacija projekata i kapitalnih investicija koje utiču na smanjenje nejednakosti u raznim sektorima.

Identifikacija, priprema i procena projekata kapitalnih investicija

Iz dosadašnje prakse, identifikaciju projekata za apliciranje su obavljale opštine, na osnovu potreba zajednice i lokalnih mogućnosti za finansiranje. U slučajevima poziva za apliciranje koje su objavile resorna ministarstva ili drugih oblika raspodele kapitalnih sredstava, u nedostatku adekvatnih projekata, opštine u mnogim slučajevima su morale da pripremaju nove projekte, u skladu sa kriterijumima i uslovima objavljenim od strane dotičnog ministarstva koje je raspisalo poziv.



U pogledu procene projekata i raspodele kapitalnih investicija, u prošlosti nije postojala regulativa koja bi objedinila oblik, uslove i kriterijume raspodele investicija sa centralnog nivoa u razvojnim regionima. Ministarstvo finansija je 2019. godine usvojilo Administrativno uputstvo br. 4/2019 o definisanju kapitalnih projekata i klasifikaciji troškova kapitalnih projekata. Navedeno uputstvo utvrđuje kriterijume za kapitalne projekte, opšte kriterijume za klasifikaciju troškova kapitalnih investicija, tretiranje grantova za potrebe kapitalnih troškova, takođe i praktična uputstva u vezi sa klasifikacijom troškova za kapitalne projekte.

Odredbe ovog Administrativnog uputstva su obavezujuće za sve budžetske organizacije i za sve kapitalne projekte, bez obzira na iznos projekta ili izvor finansiranja kapitalnog projekta.

Prednosti preliminarnog razmatranja projekta u fazi identifikacije procesa za preliminarno filtriranje koncepata projekata u fazi identifikacije, ima niz vidljivih prednosti kao i može povećati opšti kvalitet programa investicija:

- Pozivi za predloge projekta objavljenih od resornih ministarstava

Prema važećem zakonodavstvu, sve institucije, bilo lokalne ili centralne, dužne su da poštuju princip transparentnosti prilikom potrošnje javnog novca. Ministarstva objavljuju pozive i pokreću programe raspodele kapitalnih investicija na lokalnom nivou. U cilju prikazivanja oblika javnog obaveštavanja opština o predlozima projekata, obavili smo istraživanje zvaničnih internet stranica dvanaest (12) ministarstava.

Od dvanaest (12) ministarstava, uspeli smo da identifikujemo samo 3 ministarstva koja su objavila pozive za apliciranje za 2018. godinu na svojim internet stranicama:

- Ministarstvo administracije lokalne samouprave, sa programom pod naslovom: „Opštinski program za razvoj ekonomske i socijalne infrastrukture“
- Ministarstvo regionalnog razvoja, je objavilo poziv pod naslovom: „Program za ekonomski razvoj“
- Ministarstvo za ekonomski razvoj, je objavilo poziv pod naslovom: „Program za sprovođenje mera za energetske efikasnost u javnim objektima na lokalnom nivou za obrazovanje i zdravstvo III“

Ukupne kapitalne investicije u 2018. godini po resornim ministarstvima u razvojnim regionima

Za pripremu ove analize, MRR se bavila kapitalnim investicijama trinaest (13) resornih ministarstava. Ukupni budžet koji su resorna ministarstva uložila u opštine u 2018. godine, iznosi **75.787,058.16 evra**. Broj uloženi projekata je 438. Kapitalne investicije resornih ministarstava u



opštinama i kapitalnim projektima, u ovom dokumentu MRR je uključio samo investiciju ili projekat koji je realizovan na osnovu sporazuma između ministarstva i dotične opštine koja je dobila finansijska sredstva/sufinansiranje. Takođe, prilikom selekcije projekata prema Izveštaju Trezora Ministarstva za finansije, posebna pažnja je posvećena činjenici da li projekat, njegov naziv ili oblast u koju je uloženo odgovara nadležnostima opština kao što je definisano relevantnim Zakonom o lokalnoj samoupravi.

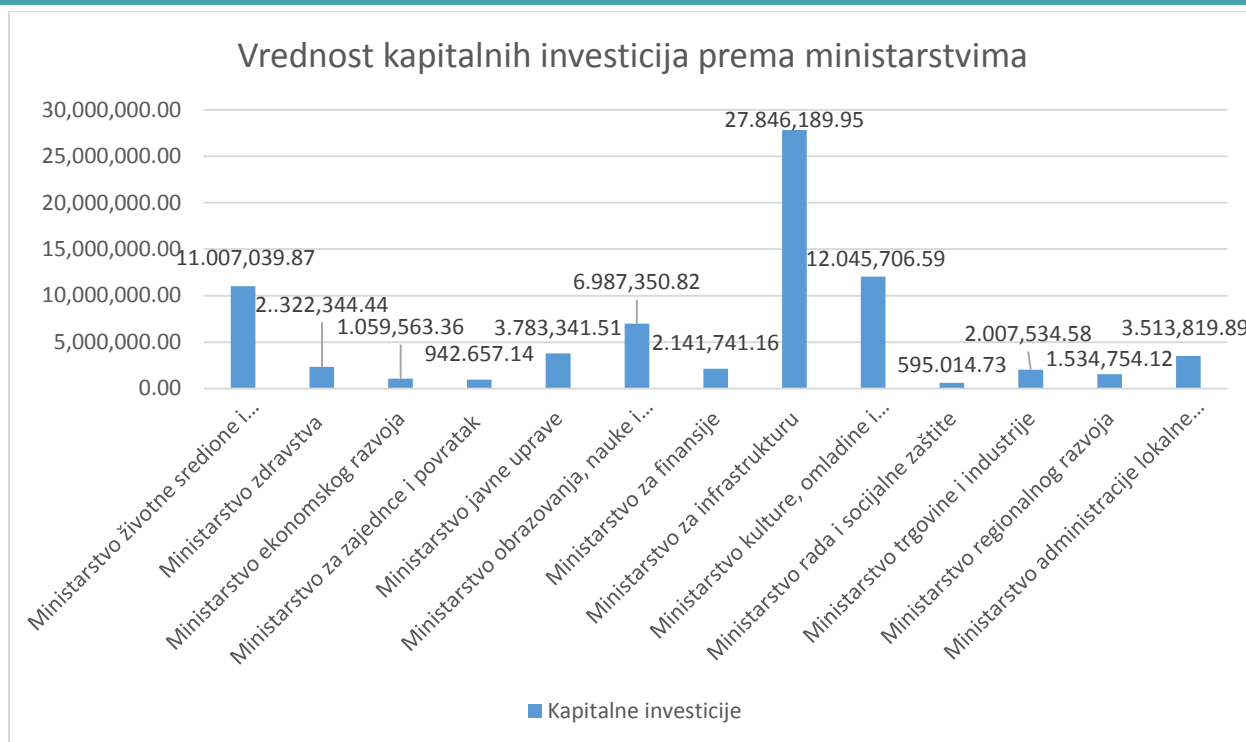
Resorna ministarstva i ukupne kapitalne investicije realizovane u razvojnim regionima u toku 2018. godine prikazane su u sledećoj tabeli:

Tabela 1 Ukupne kapitalne investicije za 2018. godinu prema resornim ministarstvima

Ministarstva	Ukupno kapitalnih investicija (€)	Ukupno projekata
Ministarstvo životne sredine i prostornog planiranja	11,007,039.87	35
Ministarstvo zdravstva	2,322,344.44	8
Ministarstvo ekonomskog razvoja	1,059,563.36	17
Ministarstvo za zajednice i povratak	942,657.14	21
Ministarstvo javne uprave	3,783,341.51	17
Ministarstvo obrazovanja, nauke i tehnologije	6,987,350.82	35
Ministarstvo za finansije	2,141,741.16	7
Ministarstvo za infrastrukturu	27,846,189.95	155
Ministarstvo kulture, omladine i sporta	12,045,706.59	54
Ministarstvo rada i socijalne zaštite	595,014.73	14
Ministarstvo trgovine i industrije	2,007,534.58	3
Ministarstvo za regionalni razvoj	1,534,754.12	21
Ministarstvo administracije lokalne samouprave	3,513,819.89	51
Ukupno kapitalnih investicija u opštinama/regionima	75,787,058.16	438

Graf. 1 Vrednost kapitalnih investicija prema ministarstvima





Kao što se može videti u gore prikazanoj tabeli br. 1 i grafikonu br. 1, u nastavku ćemo nabrojati tri (3) ministarstva koja su uložila najviše kapitalnih investicija u razvojnim regionima tokom 2018. godine:

1. Ministarstvo za infrastrukturu, sa ukupnim iznosom investicija od 27.846,189.95 evra;
2. Ministarstvo kulture, omladine i sporta, sa ukupnim iznosom investicija od: 12.045,706.59 evra;
3. Ministarstvo životne sredine i prostornog planiranja, sa ukupnim iznosom investicija od: 11.007,039.87 evra.

Ukupne kapitalne investicije u 2018. godine prema sektorima u razvojnim regionima

Sektor investicija koji su deo obrade u ovoj analizi, odabrani su na osnovu Godišnjeg finansijskog izveštaja budžeta Republike Kosovo za 2018. godinu Ministarstva za finansije „Opis kapitalnih rashoda”. Sledeća tabela rezimira kapitalne investicije koje su realizovane opisom tretiranih sektora. Broj tretiranih sektora je 13 koji su identifikovani na osnovu opisa naslova kapitalnih projekata iz Godišnjeg finansijskog izveštaja budžeta Republike Kosovo za 2018. godinu. U tom kontekstu, određivanje iznosa finansiranja po sektorima vrši se na osnovu opisa finansiranih projekata i liste sektora gore navedenog izveštaja.

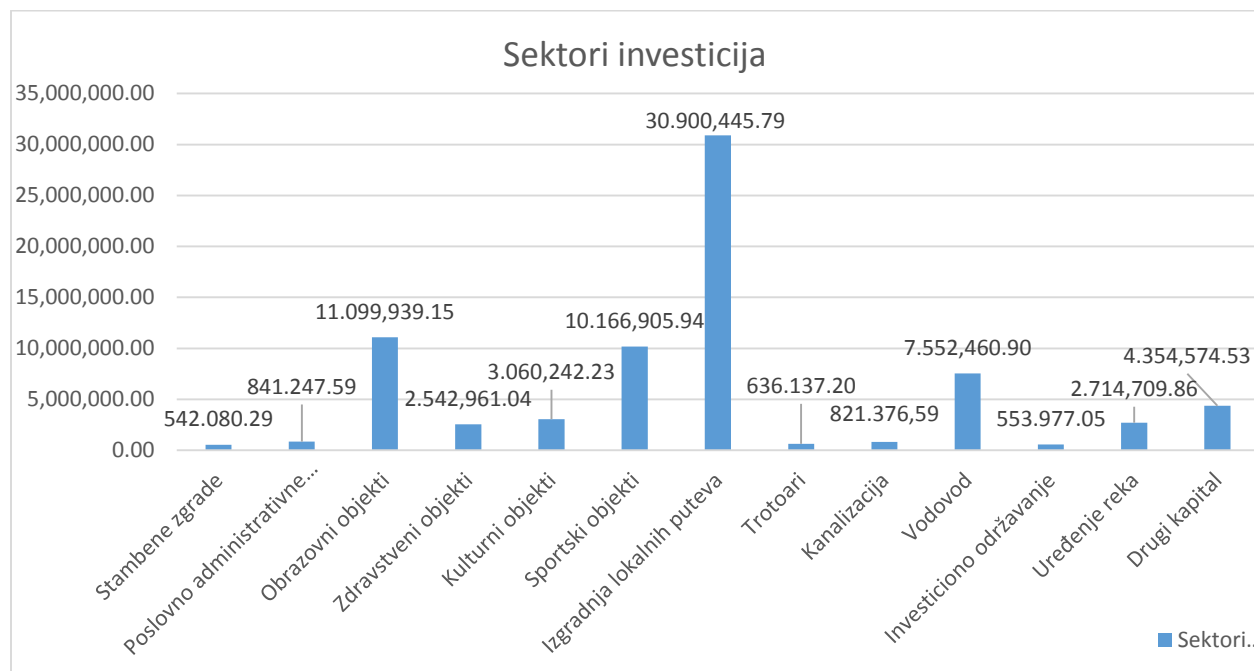
Sektor i ukupni iznosi kapitalnih investicija realizovanih u svakom sektoru tokom 2018. godine, prikazani su u sledećoj tabeli:

Tabela 2 Ukupne kapitalne investicije prema sektorima



Opis	Ukupno
Stambene zgrade	542.080,29
Poslovne administrativne zgrade	841.247,59
Obrazovni objekti	11.099,939.15
Zdravstveni objekti	2.542,961.04
Kulturni objekti	3.060,242.23
Sportski objekti	10.166,905.94
Izgradnja lokalnih puteva	30.900,445.79
Trotoari	636.137,20
Kanalizacija	821.376,59
Vodovod	7.552,460.90
Investiciono održavanje	553.977,05
Uređenje reka	2.714,709.86
Drugi kapital	4.354,574.53
Ukupno	75.787,058.16

Grafikon 2 Vrednost investicija po sektorima



Kao što se može videti u gore prikazanoj tabeli br. 2 i grafikonu br. 2, u nastavku navodimo tri (3) sektora u kojima je najviše uloženo tokom 2018. godine, to su:

1. Izgradnja lokalnih puteva: 30.900,445.79€;
2. Obrazovni objekti: 11.099,939.15€;
3. Sportski objekti: 10.166,905.94€;



Projekti partnerstva koje realizuju više od dve opštine

S obzirom na izgradnju lokalnih kapaciteta za projektovanje i upravljanje projektima, kao i trenutni lokalni razvoj, u poslednje vreme su povećani slučajevi uspostavljanja partnerstva opština za realizaciju zajedničkih projekata. Ministarstvo regionalnog razvoja promoviše stvaranje mreže umrežavanja opština radi realizacije projekata zasnovanih na njihovim zajedničkim potrebama. U 2018. godini, putem Programa regionalnog razvoja, MRR je finansiralo šest (6) zajedničkih projekata dve ili više opština. Vrednost finansiranja bila je 50.000,00 do 200.000,00 evra. Svaka opština imala je priliku da podnese samo jednu aplikaciju kao vođa i jednu aplikaciju kao partner drugim opštinama (isključivo za pojedinačne opštinske aplikacije).

Projekti koje je investiralo MRR u partnerstvu sa opštinama prikazani su u sledećoj tabeli:

Razvojni region	Opština lider	Partnerska opština	Naziv projekta	Predlog
Ekonomski region Centar	Glogovac	Skenderaj	„Izgradnja glavnih kolektora otpadnih voda između opštine Glogovac i Skenderaj“	165.000,00
	Lipljan	Štimlje	„Zelena pijaca“	70.000,00
	Štimlje	Uroševac	„Uređenje biciklističkih i pešačkih staza Petrovo-Lanište“	120.000,00
Ekonomski region Sever	Skedneraj	Glogovac	„Izgradnja infrastrukture parka za sport i rekreaciju u Prekazu SO Skenderaj“	50.000,00
Ekonomski region Zapad	Junik	Dečane	„Izgradnja planinske kućice u Juniku“	50.000,00
Ekonomski region Jug	Orahovac	Mališevo	„Pešačke staze“	125.000,00
Ukupno				580.000,00

Dok je, kao rezultat istraživanja o tome da li su i druga ministarstva ulagala u zajedničke opštinske projekte, utvrđeno da je Ministarstvo za infrastrukturu takođe investiralo u projekat, koji je predstavljen u sledećoj tabeli.:

Razvojni region	Opština lider	Partnerska opština	Naziv projekta	Iznos finansiranja
Sever	Mitrovica	Vučitrn	Izgradnja puta Bare (Mitrovica) – Gumnište (Vučitrn)	193.993,44

Kapitalne investicije prema ministarstvima u razvojnom regionu Centar



Razvojni region Centar sastoji se od osam (8) opština: Priština, Podujevo, Lipljan, Obilić, Glogovac, Štimlje, Kosovo Polje i Gračanica.

U razvojnem regionu Centar je uložilo 11 ministarstava. U okviru ovog regiona, ne postoji nijedna opština koja nije koristila bar jedan kapitalni projekat od jednog resornog ministarstva.

Iznos finansiranja resornih ministarstava u ovom regionu iznosi: 17.440,857.38 sa ukupnim brojem projekata od 93.

Detaljnije, u sledećoj tabeli su prikazani podaci finansiranja resornih ministarstava u razvojnem regionu Centar.

Tabela 3 Kapitalne investicije prema ministarstvima u razvojnem regionu Centar

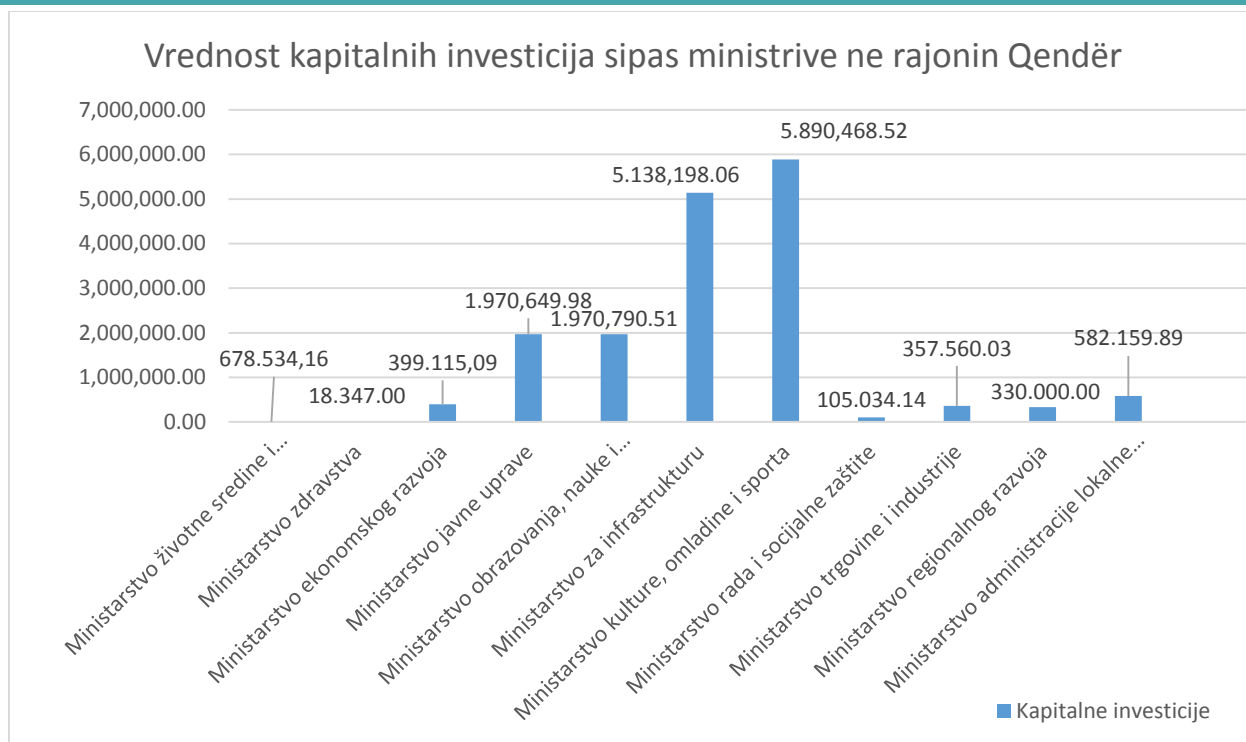
Ministarstva	Vrednost kapitalnih investicija	Broj projekata	Broj realizovanih projekata u opštinama razvojnog regiona Centar	Vrednost investicija
Ministarstvo životne sredine i prostornog planiranja	678.534,16	5	Priština 1,	41.08,05
			Glogovac 2,	367.464,56
			Štimlje 1,	169.998,75
			Lipljan 1.	99.988,80
Ministarstvo zdravstva	18.347,00	1	Priština 1.	18.347,00
Ministarstvo ekonomskog razvoja	399.115,09	8	Priština 2,	142.240,52
			Glogovac 2,	92.021,65
			Štimlje 2,	80.421,18
			Podujevo 1,	27.072,74
Ministarstvo javne uprave	1.970,649.98	8	Kosovo Polje 1,	57.359,00
			Glogovac 4,	600.387,82
			Gračanica 1,	433.539,75
			Štimlje 1,	180.000,00
Ministarstvo obrazovanja, nauke i tehnologije	1.970,790.51	10	Podujevo 1,	299.396,98
			Lipljan 1.	457.325,43
			Priština 1,	208.076,69
			Kosovo Polje 1,	86.639,34
			Štimlje 3,	797.978,83
Ministarstvo za infrastrukturu	5.138,198.06	29	Podujevo 2,	163.172,71
			Obilić 1,	170.000,00
			Lipljan 2.	544.922,94
			Priština 4,	1.332,377.86
			Glogovac 7,	780.126,41
			Kosovo Polje 1,	170.824,33
			Gračanica 1,	78.862,11
Štimlje 1,	138.683,05			
Ministarstvo kulture, omladine i sporta	5.890,468.52	14	Podujevo 5,	1.087,965.83
			Obilić 3,	228.189,34
			Lipljan 7,	1.321,169.13
			Priština 6,	4.816,064.52
			Glogovac 2,	127.000,00



			Kosovo Polje 1,	45.000,00
			Štimlje 2,	252.664,50
			Obilić 1,	249.998,50
			Podujevo 1,	199.743,00
			Lipljan 1,	199.998,00
Ministarstvo rada i socijalne zaštite	105.034,14	4	Priština 1,	26.066,70
			Štimlje 1,	43.575,66
			Podujevo 1,	29.640,78
			Lipljan 1.	5.751,00
Ministarstvo trgovine i industrije	357.560,03	1	Glogovac 1	357.560,03
Ministarstvo za regionalni razvoj	330.000,00	4	Obilić 1,	75.000
			Lipljan 1,	70.000
			Štimlje 1.	120.000
			Glogovac 1,	65.000,00
Ministarstvo administracije lokalne samouprave	582.159,89	9	Priština 1,	39.144,40
			Glogovac 2,	116.324,23
			Kosovo Polje 2,	127.560,00
			Gračanica 2,	179.994,77
			Obilić 1,	39.246,49
			Lipljan 1.	79.890,00
Ukupno realizovanih projekata	17.440,857.38	93		

Grafikon. 3 Kapitalne investicije prema ministarstvima u regionu Centar





Kao što se može videti u gore prikazanoj tabeli br. 3 i grafikonu br. 3, u nastavku ćemo nabrojati tri (3) ministarstva koja su uložila najviše kapitalnih investicija po razvojnim regionima tokom 2018. godine i to su:

1. Ministarstvo kulture, omladine i sporta, sa ukupnim iznosom investicija od: 5.890,468.52€;
2. Ministarstvo za infrastrukturu i transport 5.138,198.06€;
3. Ministarstvo obrazovanja, nauke i tehnologije: 1.970,790.51€.

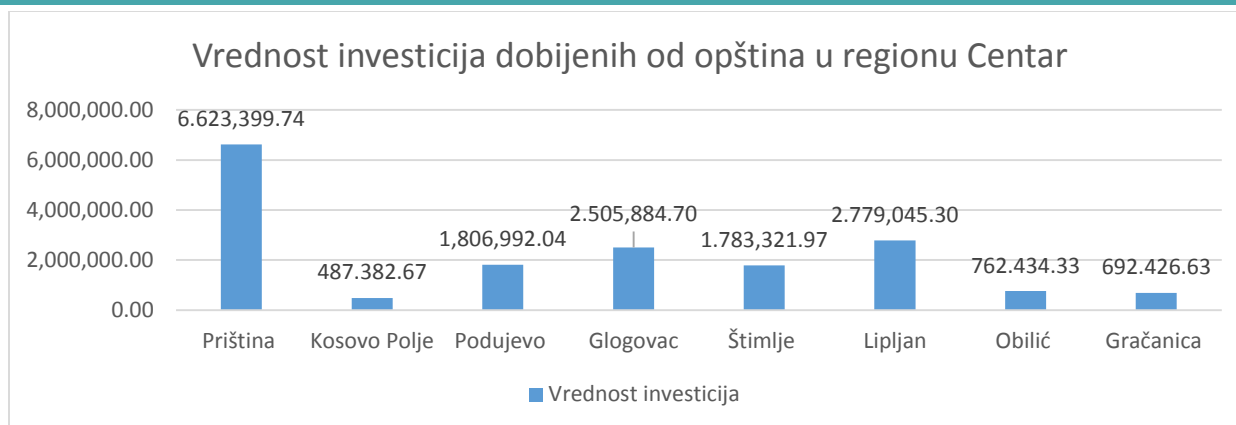
Vrednost dobijenih investicija od opština u regionu Centar

U okviru razvojnog regiona Centar, opština koja je dobila najviše finansijskih sredstava za sprovođenje kapitalnih projekata je opština Priština u iznosu od 6.623,399,74. Druga opština je opština Lipljan, a treća je opština Glogovac.

Za više detalja u vezi sa finansiranjem opština ovog regiona predstavljene su statistike na Grafikonu 4.

Graf 4 Vrednost investicija dobijenih od opština u regionu Centar





Sektori investicija u regionu Centar

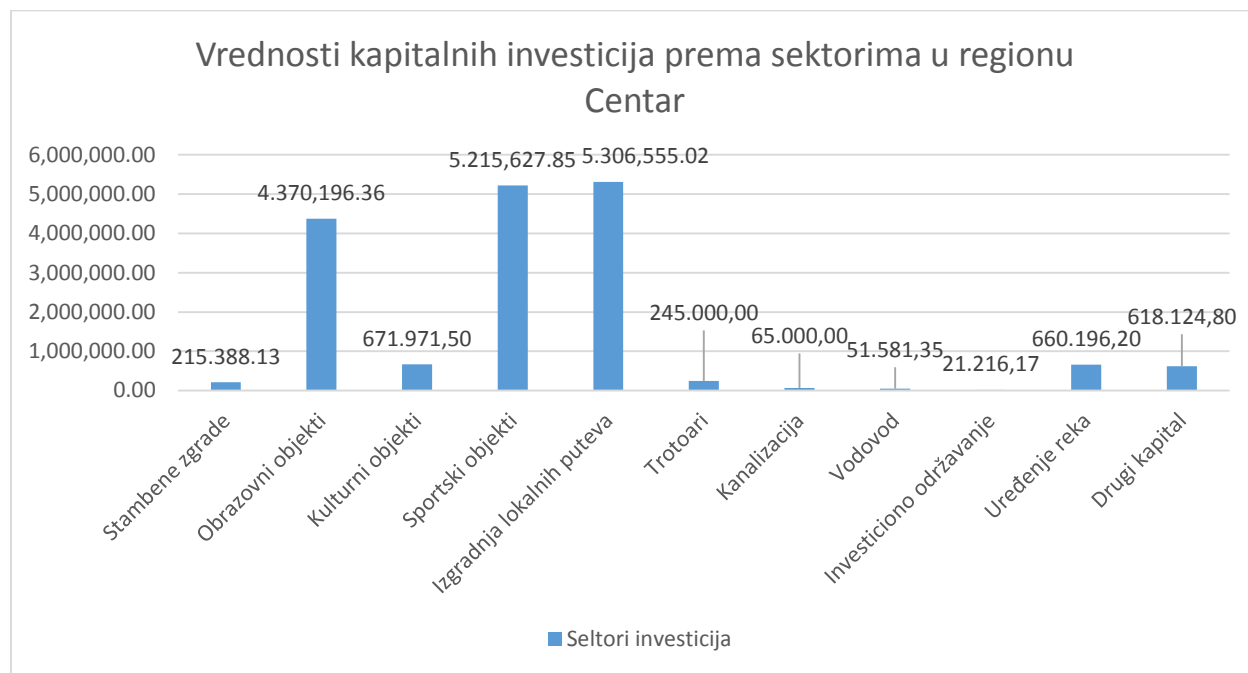
U razvojnem regionu Centar uloženo je u 11 sektora ukupna investiciona vrednost u iznosu od: 17.440,857.38 od ukupno 13 sektora. U sledećoj tabeli br. 4, prikazani su investicioni sektori u regionu Centar i iznosi finansiranja.

Tabela 4 Investicioni sektori u regionu Centar

Opis	Ukupno
Stambene zgrade	215.388,13
Obrazovni objekti	4.370,196.36
Kulturni objekti	671,971.50
Sportski objekti	5.215,627.85
Izgradnja lokalnih puteva	5.306,555.02
Trotoari	245.000.00
Kanalizacija	65.000.00
Vodovod	51.581.35
Investiciono održavanje	21.216.17
Uređenje reka	660.196.20
Drugi kapital	618.124.80
Ukupno	17.440,857.38



Grafikon 5 Vrednost kapitalnih investicija prema sektorima u regionu Centar



Kao što se može videti u gore prikazanoj tabeli br. 4 i grafikonu br. 5, u nastavku ćemo nabrojati tri (3) sektora u kojima je najviše uloženo tokom 2018. godine u regionu Centar i to su:

1. Izgradnja lokalnih puteva: 5.306,555.02€;
2. Sportski objekti: 5.215,627.85€
3. Obrazovni objekti: 4.370,196.36€;

Kapitalne investicije prema ministarstvima u razvojnom region Istok

Razvojni region Istok sastoji se od 11 (jedanaest) sledećih opština: Uroševac, Gnjilane, Elez Han, Kačanik, Novo Brdo, Štrpce, Vitina, Klokot, Raniluk, Kamenica i Parteš.

Investicije resornih ministarstava u razvojnom regionu Istok i u opštinama ovog regiona, prikazani su u sledećoj tabeli br. 5.

Tabela 5 Kapitalne investicije prema ministarstvima u razvojnom regionu Istok

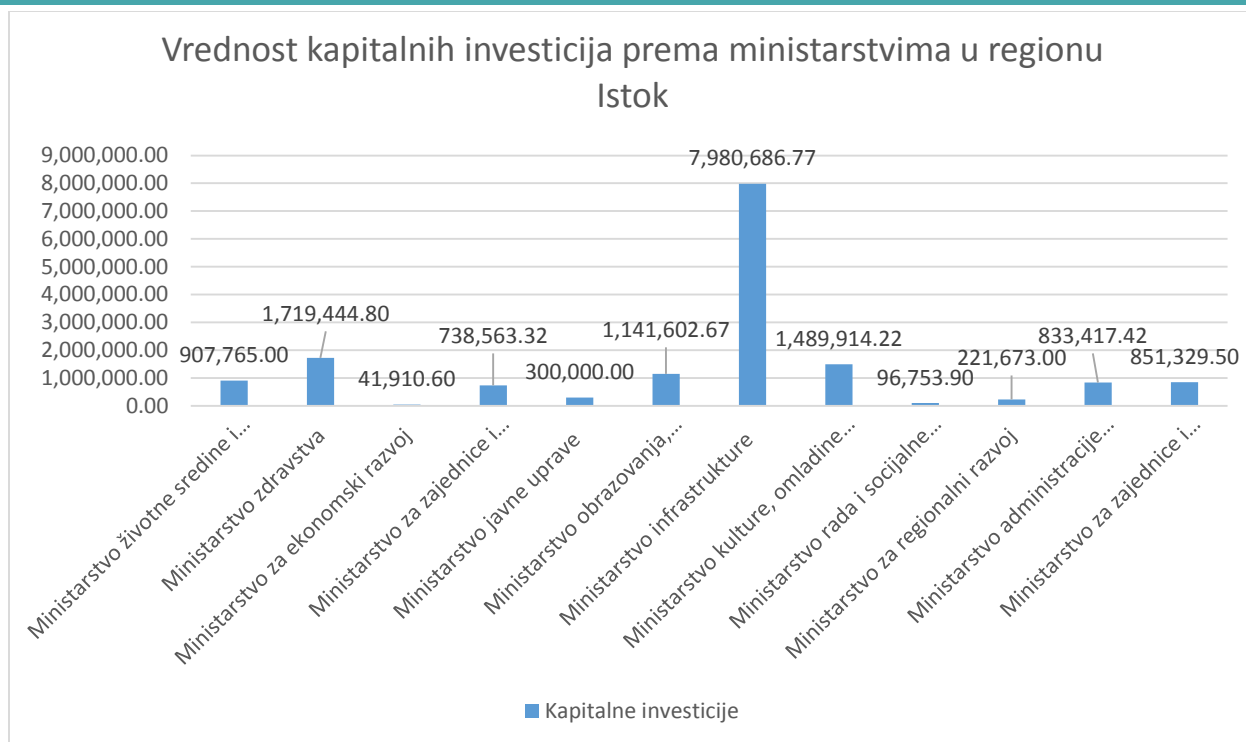
Ministarstva	Vrednost kapitalnih investicija	Broj projekata	Broj projekata realizovanih u opštinama Istočnog razvojnog regiona	Vrednost investicije
Ministarstvo Životne Sredine i Prostornog Planiranja	907,765.00	5	Elez Han 1,	50.000.00
			Kačanik 2,	283.769.81
			Gnjilane 1,	400.000.00
			Kamenica 1.	173,995.55



- Ministarstvo zdravstva	1.719.444,80	4	Uroševac 2,	1.500.138,97
			Gnjilane 2.	219.305,83
Ministarstvo za ekonomski razvoj	41.910,60	1	Kačanik 1.	41.910,60
Ministarstvo javne uprave	300.000,00	1	Vitina 1.	300.000
Ministarstvo obrazovanja, nauke i tehnologije	1.141.602,67	7	Uroševac 2,	278.020,79
			Gnjilane 2,	473.029,13
			Kačanik 2,	328.640,13
			Kamenica 1.	61.912,62
Ministarstvo za infrastrukturu	7.980.686,77	41	Uroševac 12,	2.712.110,47
			Gnjilane 5,	1.894.153,89
			Elez Han 1,	82.863,58
			Kačanik 8,	847.415,16
			Štrpce 2,	165.886,88
			Vitina 7,	1.236.509,92
Kamenica 6.	1.041.746,87			
Ministarstvo kulture, omladine i sporta	1.489.914,22	11	Uroševac 2,	166.938,00
			Gnjilane 2,	447.818,00
			Kačanik 1,	229.805,59
			Vitina 3,	513.711,00
			Kamenica 2,	98.715,48
			Novo Brdo 1.	32.926,15
Ministarstvo rada i socijalne zaštite	96.753,90	2	Uroševac 1,	20.000,00
			Kačanik 1.	76.753,90
Ministarstvo za regionalni razvoj	221.673,00	3	Elez Han 1,	70.000
			Kačanik 1,	112.311
			Kamenica 1.	39.362
Ministarstvo administracije lokalne samouprave	833.417,42	13	Uroševac 3,	258.073,00
			Gnjilane 1,	84.360,00
			Novo Brdo 1,	51.667,32
			Štrpce 1,	69.956,84
			Vitina 1,	71.920,00
			Kamenica 3,	116.259,16
			Parteš 1,	60.000,00
			Klokot 1,	53.116,10
			Ranilug 1,	68.065,30
Ministarstvo za zajednice i povratak	851.329,50	16	Klokot 2,	30.261,00
			Ranilug 1,	147.600,00
			Novo Brdo 3.	166.101,40
			Štrpce 7.	474.061,26
			Kamenica 1,	12.975,00
			Gnjilane 2,	20.330,84
Ukupno sprovedenih projekata	15.584.497,88	104		

Grafikon 6. Vrednost kapitalnih investicija prema ministarstvima u regionu Istok





Kao što se može videti u gore prikazanoj tabeli br. 5 i grafikonu br. 6, u nastavku ćemo nabrojati tri (3) ministarstva koja su tokom 2018. godini realizovala najveća ulaganja u kapitalne investicije u razvojnim regionima:

1. Ministarstvo za infrastrukturu i transport: 7.980.686,77€
2. Ministarstvo zdravstva: 1.719.444,80€
3. Ministarstvo kulture, omladine i sporta: 1.489.914,22€

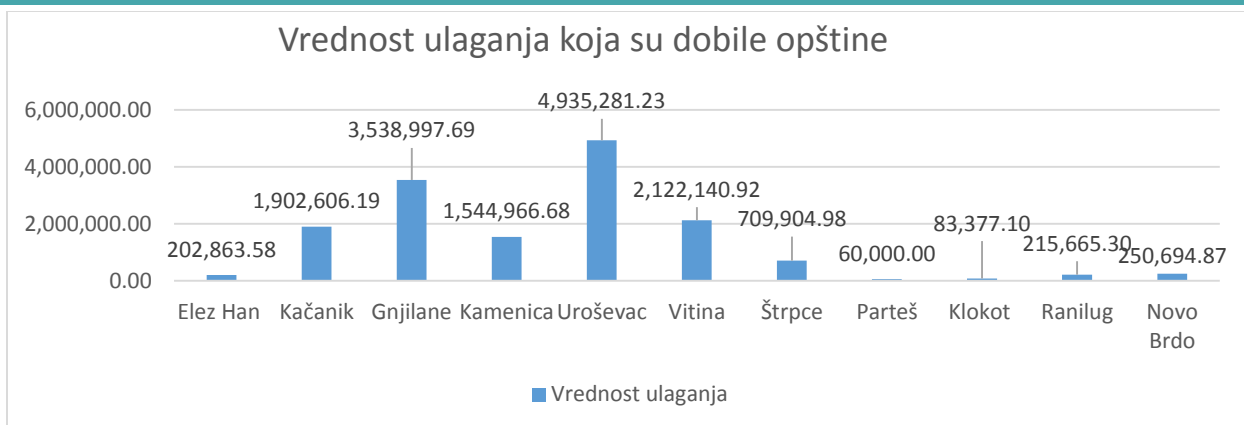
Vrednost ulaganja koje su dobile opštine u regionu Istok

U razvojnom regionu Istok, opština koja je dobila najviše finansijskih sredstava za sprovođenje kapitalnih projekata je opština Uroševac u iznosu od 4.935.281,23€. Druga opština je opština Gnjilane u iznosu od 3.538.997,69€, a treća je opština Vitina u iznosu od 2.122.140,92€.

Detaljnije je, u vezi sa finansiranjem opština u ovom regionu, predstavljeno na Grafikonu br. 7.

Grafikon 7. Vrednost ulaganja koja su dobila opštine u regionu Istok





Sektori ulaganja u razvojnom regionu Istok

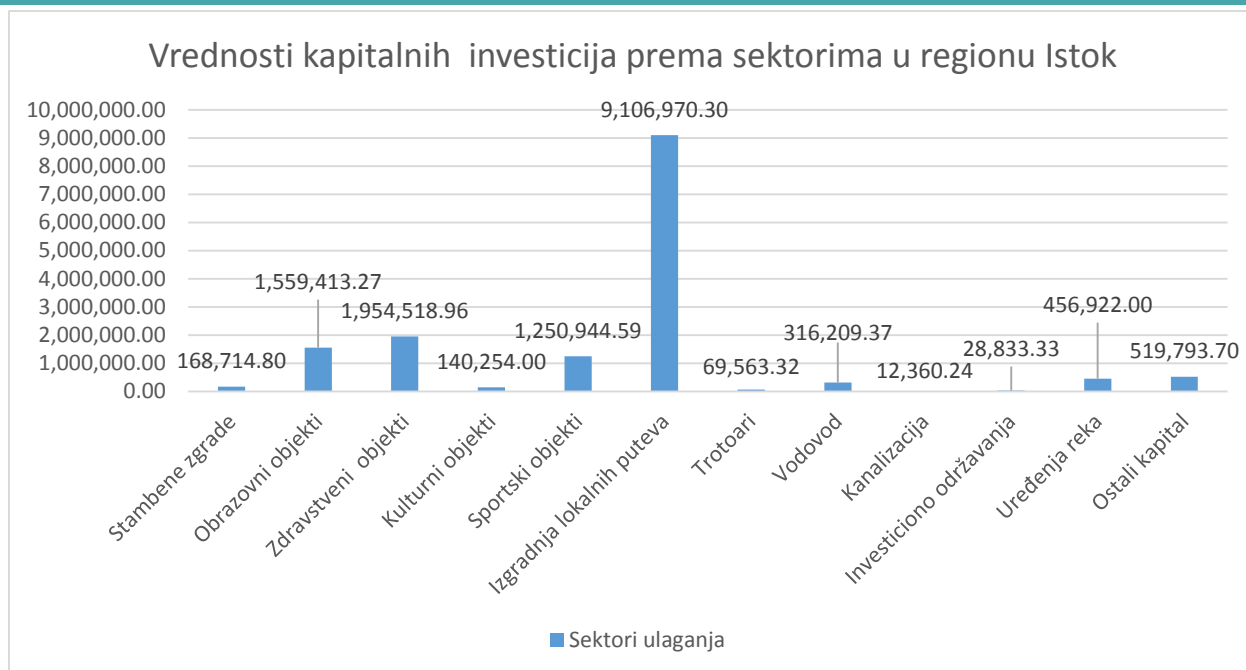
U razvojnom regionu Istok je izvršeno ulaganje u 12 sektora u ukupnom iznosu ulaganja od: 15.584.497,88, od ukupno 13 sektora. U sledećoj tabeli br. 6 su prikazani sektori ulaganja u centralnom regionu i iznosi finansiranja.

Tabela 6. Sektori ulaganja u razvojnom regionu Istok

Opis	Ukupno
Stambene zgrade	168.714,80
Obrazovni objekti	1.559.413,27
Zdravstveni objekti	1.954.518,96
Kulturni objekti	140.254,00
Sportski objekti	1.250.944,59
Izgradnja lokalnih puteva	9.106.970,30
Trotoari	69.563,32
Vodovod	316.209,37
Kanalizacija	12.360,24
Investiciono održavanja	28.833,33
Uredjenja reka	456.922,00
Ostali kapital	519.793,70
Ukupno	15.584.497,88

Grafikon 8. Vrednosti kapitalnih investicija prema sektorima u regionu Istok





Kao što se može videti u gore prikazanoj tabeli br. 6 i grafikonu br. , u nastavku ćemo nabrojati tri (3) sektora u koja su tokom 2018. godini izvršena najveća ulaganja u regionu Istok, a to su:

1. Izgradnja lokalnih puteva: 9.106.970,30€;
2. Zdravstveni objekti: 1.954.518,96€;
3. Obrazovni objekti: 1.559.413,27€;

Kapitalne investicije prema ministarstvima u razvojnom regionu Sever

Razvojni region Sever čini sedam (7) opština: Južna Mitrovica, Severna Mitrovica, Leposavić, Zvečan, Zubin Potok, Vučitrn i Skenderaj.

U razvojnom regionu Sever je uložilo 10 ministarstava. U okviru ovog regiona ne postoji nijedna opština koja, od resornog ministarstva, nije dobila bar jedan kapitalni projekat.

Iznos finansiranja resornih ministarstava u ovom regionu je: 12.913.651,15 sa ukupnim brojem od 68 projekata.

Detaljnije su u sledećoj tabeli prikazani podaci o finansiranju resornih ministarstava u razvojnom regionu Sever.

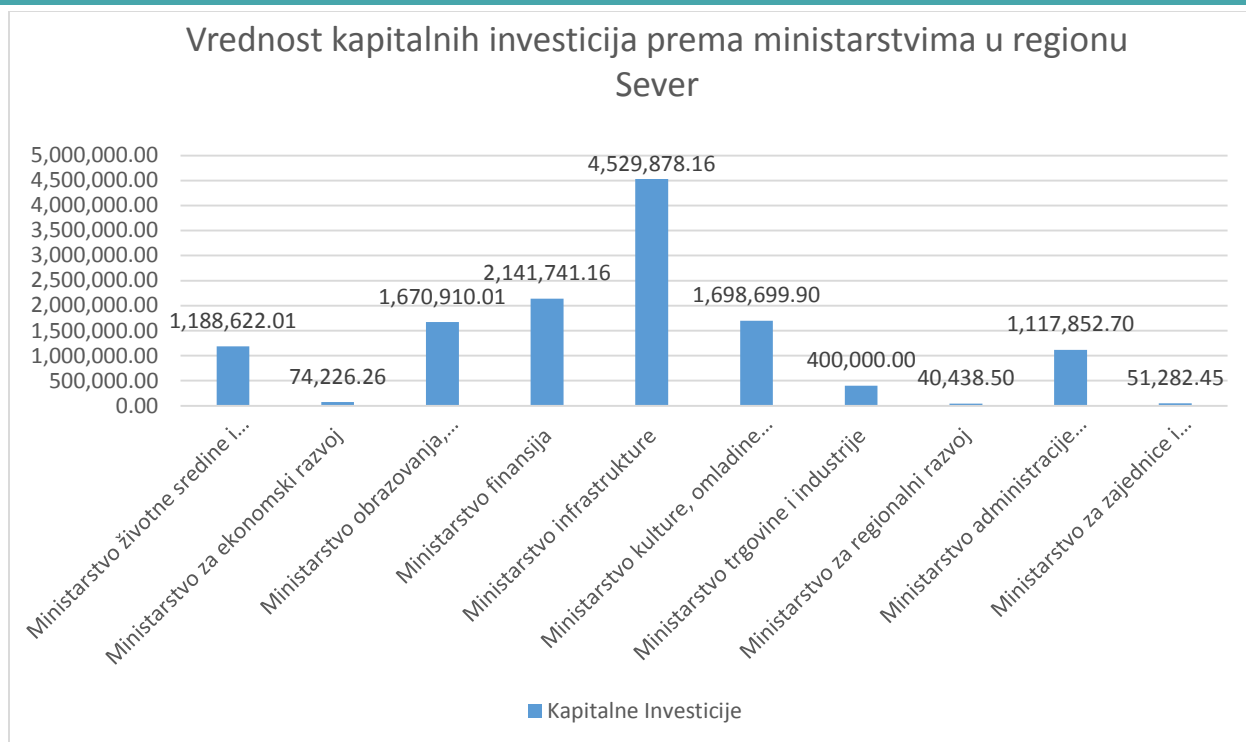
Tabela 7. Kapitalne investicije prema ministarstvima u razvojnom regionu Sever



Ministarstva	Vrednost kapitalnih investicija	Broj projekata	Broj projekata sprovedenih u opštinama u razvojnom regionu Sever	Vrednost ulaganja
Ministarstvo životne sredine i prostornog planiranja	1.188.622,01	6	Južna Mitrovica 6.	562.987,32
			Srbica 5,	503.042,77
			Vučitrn 2,	122.591,92
Ministarstvo za ekonomski razvoj	74.226,26	2	Vučitrn 1,	28.341,16
			Srbica 1.	45.885,10
Ministarstvo obrazovanja, nauke i tehnologije	1.670.910,01	6	Južna Mitrovica 3,	512.079,93
			Srbica 3.	1.158.830,08
Ministarstvo za finansije	2.141.741,16	7	Severna Mitrovica 2,	499.977,39
			Zvečan 3,	743.685,00
			Zubin Potok 1,	498.078,77
			Leposavić 1.	400.000,00
Ministarstvo za infrastrukturu	4.529.878,16	16	Južna Mitrovica 6,	1.050.479,60
			Vučitrn 3,	1.185.840,93
			Srbica 5,	1.803.776,03
			Zvečan 2,	489.781,60
Ministarstvo kulture, omladine i sporta	1.698.699,90	8	Južna Mitrovica 2,	846.576,86
			Vučitrn 5,	552.129,67
			Srbica 1.	299.993,37
Ministarstvo trgovine i industrije	400.000,00	1	Vučitrn 1.	400.000,00
Ministarstvo za regionalni razvoj	40.438,50	2	Južna Mitrovica 1,	10.438,50
			Srbica 1,	30.000,00
Ministarstvo administracije lokalne samouprave	1.117.852,70	14	Južna Mitrovica 2,	76.832,13
			Vučitrn 1,	140.365,56
			Leposavić 1,	300.000,00
			Zvečan 6,	298.186,25
			Zubin Potok 2,	232.472,00
Severna Mitrovica 1.	69.996,76			
Ministarstvo za zajednice i povratak	51.282,45	2	Vučitrn 2,	51.282,45
Ukupno sprovedenih projekata	12.913.651,15	68		

Grafikon 9. Vrednost kapitalnih investicija prema ministarstvima u regionu Sever





Kao što se može videti u gore prikazanoj tabeli br. 7 i grafikonu br. 9, u nastavku ćemo nabrojati tri (3) ministarstva koja su tokom 2018. godine imala najveća ulaganja u kapitalne investicije u razvojnim regionima, a to su:

1. Ministarstvo za infrastrukturu i transport: 4.529.878,16€
2. Ministarstvo za finansije: 2.141.741,16€
3. Ministarstvo kulture, omladine i sporta: 1.698.699,90€

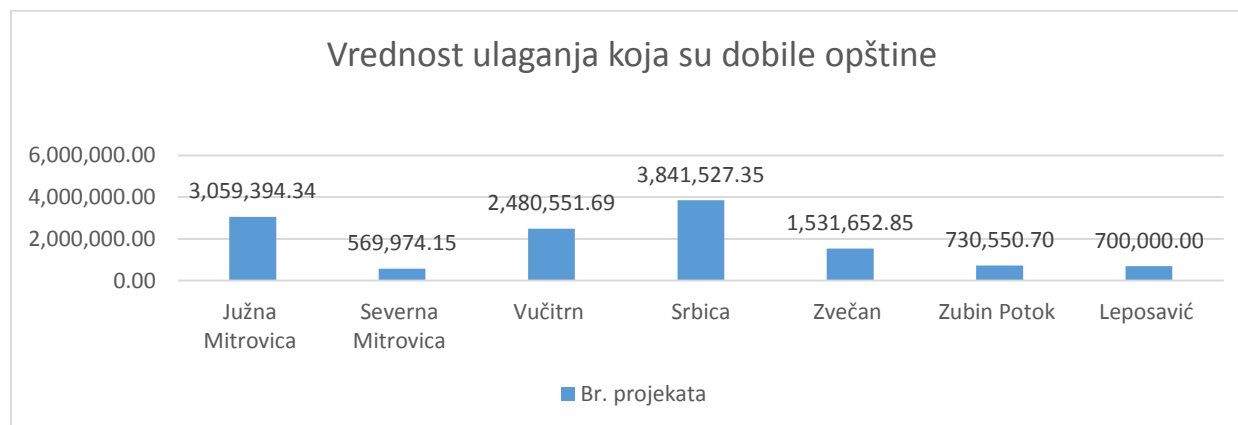
Vrednost ulaganja koje su dobile opštine u regionu Sever



U razvojnom regionu Sever, opština koja je dobila najviše finansijskih sredstava za sprovođenje kapitalnih projekata je opština Skenderaj u iznosu od 3.841.527,31€. Druga opština je opština Južna Mitrovica u iznosu od 3.059.394,34 €, a treća je opština Vučitrn u iznosu od 2.480.551,69 €.

Detaljnije je, u vezi sa finansiranjem opština u ovom regionu, predstavljeno na Grafikonu br. 10.

Grafikon 10. Vrednost ulaganja koja su dobila opštine u regionu Sever



Sektori ulaganja u razvojnom regionu Sever

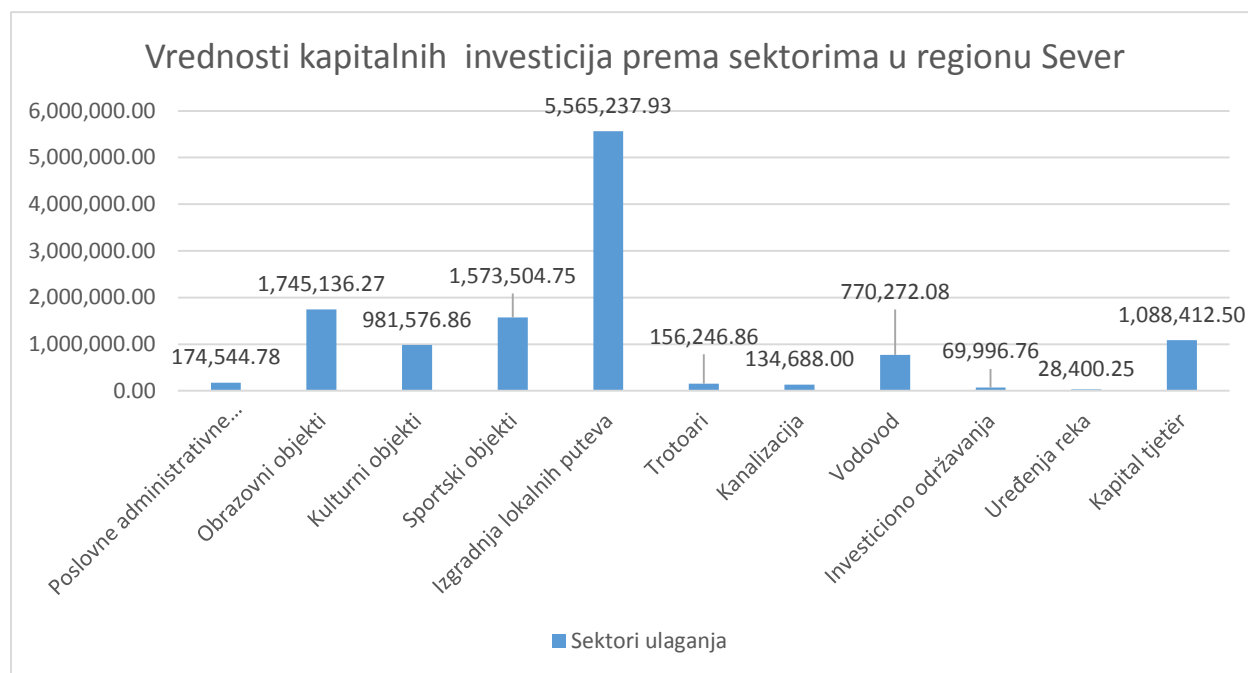
U razvojnom regionu Sever je izvršeno ulaganje u 11 sektora u ukupnom iznosu ulaganja od: 12.862.668,94, od ukupno 13 sektora. U sledećoj tabeli br. 6 su prikazani sektori ulaganja u centralnom regionu i iznosi finansiranja.

Tabela 8. Sektori ulaganja u razvojnom regionu Sever

Opis	Ukupno
Poslovne administrativne zgrade	174.544,78
Obrazovni objekti	1.745.136,27
Kulturni objekti	981.576,86
Sportski objekti	1.573.504,75
Izgradnja lokalnih puteva	5.565.237,93
Trotoari	156.246,86
Kanalizacija	310.391,35
Vodovod	856.987,08
Investiciono održavanja	69.996,76
Uređenja reka	391.616,01
Ostali kapital	1.088.412,50
Ukupno	12.913.651,15



Grafikon 11. Vrednosti kapitalnih investicija prema sektorima u regionu Sever



Kao što se može videti u gore prikazanoj tabeli br. 8 i grafikonu br. 11, u nastavku ćemo nabrojati tri (3) sektora u koja su tokom 2018. godini izvršena najveća ulaganja u regionu Sever, a to su:

4. Izgradnja lokalnih puteva: 5.565.237,93€;
5. Obrazovni objekti: 1.745.136,27€ ;
6. Sportski objekti: 1.573.504,75€

Kapitalne investicije prema ministarstvima u razvojnom regionu Zapad

Razvojni region Zapad čini šest (6) opština: Peć, Klina, Istok, Junik, Dečane i Đakovica. U razvojnom regionu Zapad je uložilo 10 ministarstava. Takođe je u okviru ovog regiona ne postoji nijedna opština koja, od resornog ministarstva, nije dobila bar jedan kapitalni projekat.

Iznos finansiranja resornih ministarstava u ovom regionu je: 18.476.267,75€ sa ukupnim brojem od 106 projekata.

Detaljnije su u sledećoj tabeli prikazani podaci o finansiranju resornih ministarstava u razvojnom regionu Zapad.

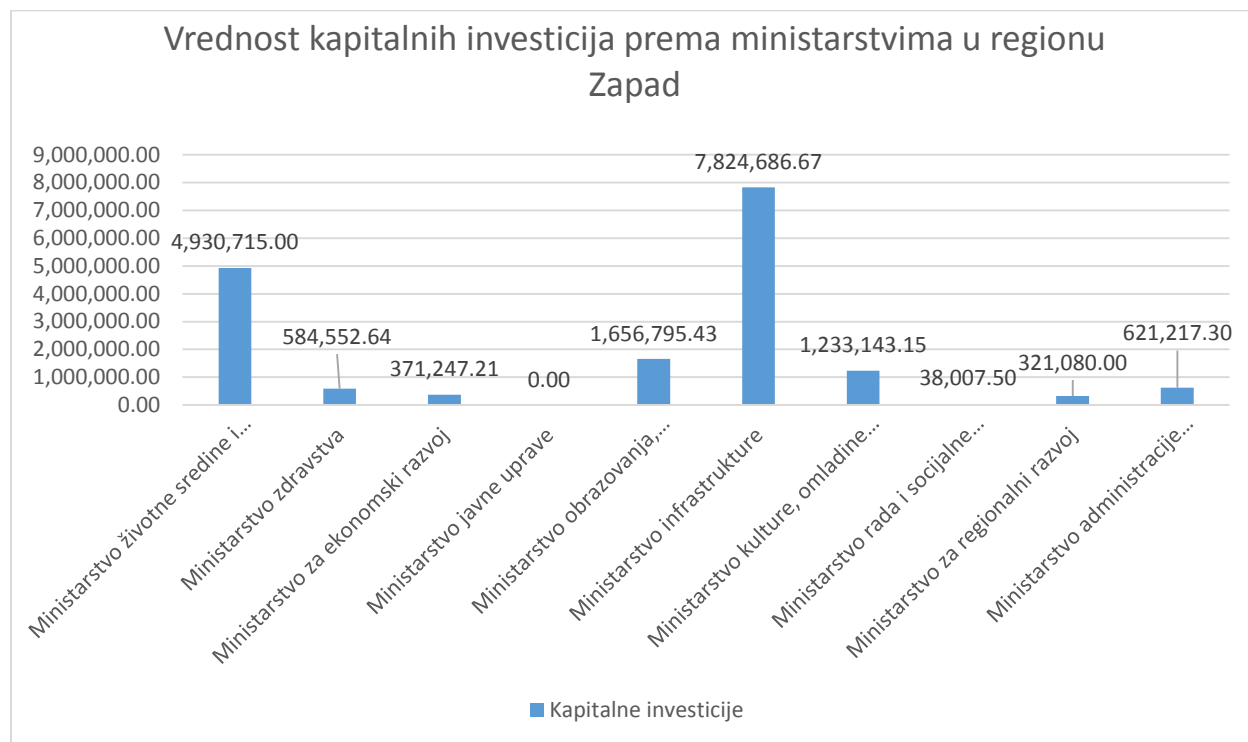


Tabela 9. Kapitalne investicije prema ministarstvima u razvojnom regionu Zapad

Ministarstva	Vrednost kapitalnih investicija	Broj projekata	Broj projekata sprovedenih u opštinama u razvojnom regionu Zapad	Vrednost ulaganja
Ministarstvo životne sredine i prostornog planiranja	4.930.715,00	11	Dečane 5,	515.996,51
			Peć 2,	3.859.294,45
			Kline 1,	100.000,00
			Istok 1,	55.426,86
			Đakovica 2.	399.997,19
Ministarstvo zdravstva	584.552,64	3	Đakovica 2,	540.304,26
			Dečane 1.	44.248,38
Ministarstvo za ekonomski razvoj	371.247,21	4	Đakovica 2,	139.741,21
			Dečane 1,	183.063,00
			Junik 1	48.443,00
Ministarstvo javne uprave	894.822,53	4	Đakovica 3,	594.936,99
			Peć 1.	299.885,54
Ministarstvo obrazovanja, nauke i tehnologije	1.656.795,43	9	Peć 3,	876.096,32
			Kline 1,	410.341,94
			Dečane 3,	292.123,59
			Đakovica 2.	78.233,58
Ministarstvo za infrastrukturu	7.824.686,67	50	Đakovica 11,	1.608.584,61
			Dečane 7,	1.389.869,73
			Junik 4,	626.631,62
			Istok 8,	810.059,11
			Kline 5,	979.667,91
			Peć 15.	2.409.873,69
Ministarstvo kulture, omladine i sporta	1.233.143,15	11	Peć 4,	232.509,67
			Kline 1,	55.000,00
			Istok 2,	161.887,78
			Dečane 2.	315.407,00
			Đakovica 2.	468.338,70
Ministarstvo rada i socijalne zaštite	38.007,50	2	Peć 2,	38.007,50
Ministarstvo za regionalni razvoj	321.080,00	4	Peć 1,	51.080,00
			Kline 1,	120.000,00
			Junik 1	50.000,00
			Dečane 1	100.000,00
Ministarstvo administracije lokalne samouprave	621.217,30	8	Dečane 2,	143.408,00
			Đakovica 1,	105.999,30
			Junik 2,	183.550,00
			Istok 1,	80.160,00
			Kline 1,	30.000,00
			Peć 1,	78.100,00
Ukupno sprovedenih projekata	18.476.267,75	106		



Grafikon 12. Vrednost kapitalnih investicija prema ministarstvima u regionu Zapad



Kao što se može videti u gore prikazanoj tabeli br. 9 i grafikonu br. 12, u nastavku ćemo nabrojati tri (3) ministarstva koja su tokom 2018. godini imala najveća ulaganja u razvojnim regionima, a to su:

1. Ministarstvo za infrastrukturu i transport: 7.824.686,67€
2. Ministarstvo životne sredine i prostornog planiranja: 4.930.715,00€
3. Ministarstvo obrazovanja, nauke i tehnologije: 1.656.795,43€

-Vrednost investicija koje su dobile opštine regiona Zapad

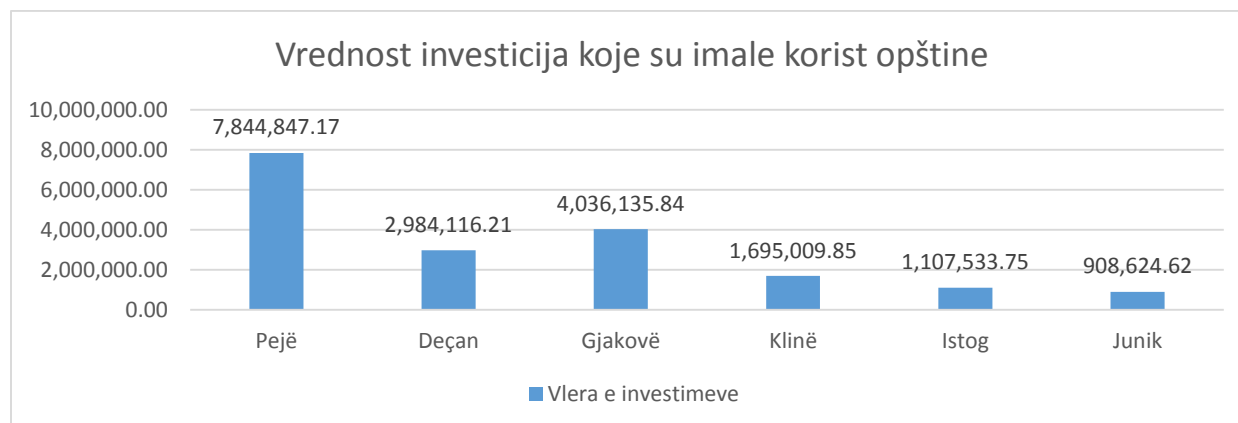
U okviru Zapadnog razvojnog regiona, opština koja je dobila najviše finansijskih sredstava za sprovođenje kapitalnih projekata je Opština Peć u iznosu od 7.844,847.17 €. Druga opština je



opština Đakovica u iznosu od 4.036,135.84 €, dok je treća opština Dečane u iznosu od 2.984,116.21 €.

Više detalja u vezi sa finansiranjem opština u ovom regionu predstavljeno je u Grafikonu br. 13.

Grafikon 13 Vrednost investicija koje imaju opštine u regionu Zapada



Investicioni sektori u razvojnom regionu Zapad

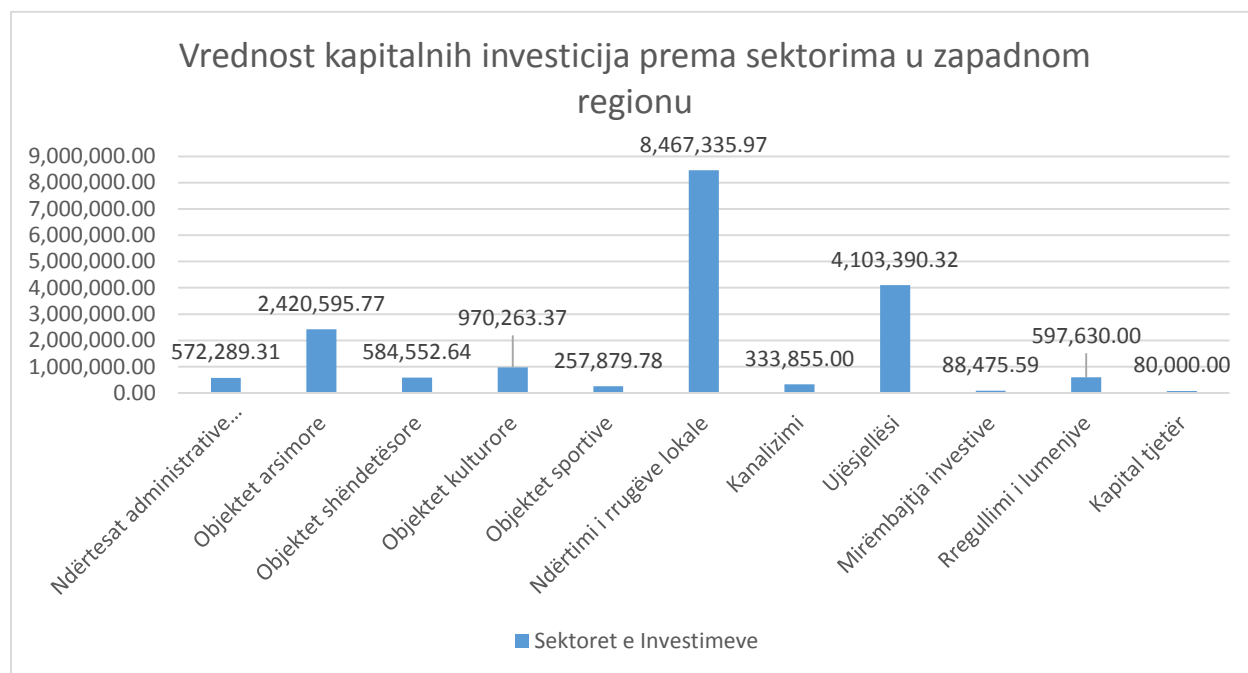
Takođe u regionu za zapadni razvoj, uloženo je u 11 sektora u ukupnoj vrednosti investiciji od: 18.476.267,75 €, od ukupno 13 sektora. U sledećoj tabeli br. 10, predstavljeni su investicioni sektori u regionu Centar i iznosi finansiranja.

Tabela 10 Investicioni sektori u zapadnom razvojnom regionu

Opis	Ukupno
Poslovne administrativne zgrade	572,289.31
Obrazovne objekti	2,420,595.77
Zdravstvene objekti	584,552.64
Kulturni objekti	970,263.37
Sportski objekti	257,879.78
Izgradnja lokalnih puteva	8,467,335.97
Kanalizacija	333,855.00
Vodovod	4,103,390.32
Uređenje reke	597,630.00
Investiciono održavanje	88,475.59
Drugi kapital	80,000.00
Ukupno	18,476,267.75



Grafikon 14. Vrednost kapitalnih investicija prema sektorima u zapadnom regionu



Kao što se vidi u gore navedenoj tabeli br. 10 i graf br. 14, u nastavku ćemo nabrojati tri (3) sektora u kojima je u 2018. godini najviše uloženo u zapadnom regionu:

1. Izgradnja lokalnih puteva: 8,467,335.97€;
2. Vodovodi: 4,103,390.32€ ;
3. Obrazovne objekti: 2,420,595.77€

Kapitalne investicije ministarstava u razvojnom regionu Jug

Južni razvojni region sastoji se od šest (6) opština: Orahovac, Mališevo, Prizren, Suva Reka, Dragaš i Mamuša.

U razvojnom regionu Jug uloženo je u 11 ministarstava. Unutar ove regije ne postoji nijedna opština koja nije koristila bar jedan kapitalni projekat od resornog ministarstva. Iznos finansiranja resornih ministarstava u ovom regionu iznosi: 11.268.985,04 € sa ukupnim brojem projekata 68.

Detaljnije u sledećoj tabeli predstavljeni su podaci o finansiranju resornih ministarstava u Južnom razvojnom regionu.

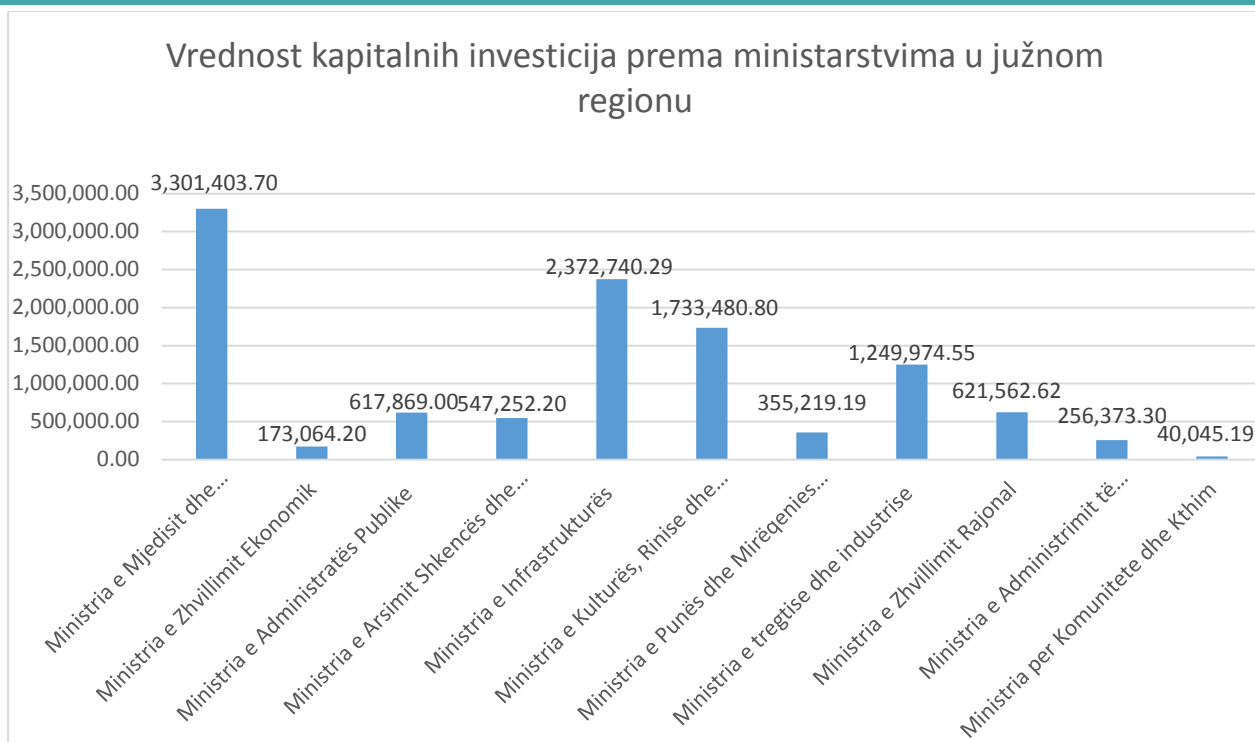
Tabela 11 Kapitalne investicije ministarstava u razvojnom južnom regionu



Ministarstva	Vrednost kapitalnih investicija	Broj projekata	Broj projekata realizovanih u opštinama zapadnog razvojnog regiona	Vrednost investicija
Ministarstvo životne sredine i prostornog planiranja	3,301,403.70	8	Mališevo 3,	553,420.60
			Prizren 2,	2,285,922.85
			Suvareke 2,	445,455.19
			Dragaš 1.	16,605.00
Ministarstvo za ekonomski razvoj	173,064.20	2	Prizren 1,	74,243.00
			Suvareke 1.	98,821.20
Ministarstvo javne uprave	617,869.00	4	Orahovac 2,	359,869.00
			Prizren 2	258,000.00
Ministarstvo obrazovanja, nauke i tehnologije	547,252.20	3	Rahovec 1,	181,094.10
			Prizren 1.	203,219.93
			Suvareka 1	162,938.17
Ministarstvo za infrastrukturu	2,372,740.29	19	Oahovac 6,	532,301.67
			Mališevo 3,	533,495.27
			Prizren 4,	531,068.59
			Suvareka 1,	90,439.13
			Dragaš 5	685,435.63
Ministarstvo kulture, omladine i sporta	1,733,480.80	10	Orahovec 1,	398,618.00
			Prizren 7,	1,194,864.80
			Suvareke 2.	139,998.00
Ministarstvo rada i socijalne zaštite	355,219.19	6	Mališevo 2,	157,977.36
			Prizren 2,	125,041.83
			Mamuša 1,	40,000.00
			Dragaš 1.	32,200.00
Ministarstvo trgovine i industrije	1,249,974.55	1	Suvareka 1,	1,249,974.55
Ministarstvo za regionalni razvoj	621,562.62	7	Orahovac 1,	71,513.02
			Prizren 2,	279,799.60
			Suvareka 1	90,000.00
			Dragaš 2,	110,250.00
			Mamuša 1.	70,000.00
Ministarstvo Administracije Lokalne Samouprave	256,373.30	5	Mamuša 2,	99,308.30
			Dragaš 2,	133,251.14
			Mališevo 1.	23,814.00
Ministarstvo za zajednice i povratak	40,045.19	3	Orahovac 3,	40,045.19
Ukupno realizovanih projekata	11,268,985.04	68		

Grafikon 15 Vrednost kapitalnih investicija od strane ministarstava u južnom regionu





Kao što se može videti u gore navedenoj tabeli br. 11 i grafikonu br. 15, ćemo nabrojati tri (3) ministarstva koja su investirale najviše kapitalnih investicija u razvojnim regionima u toku 2018. godine, a to su:

1. Ministarstvo životne sredine i prostornog planiranja: 3,301,403.70€
2. Ministarstvo za infrastrukturu i transport: 2,372,740.29€
3. Ministarstvo kulture, omladine i sporta: 1,733,480.80€

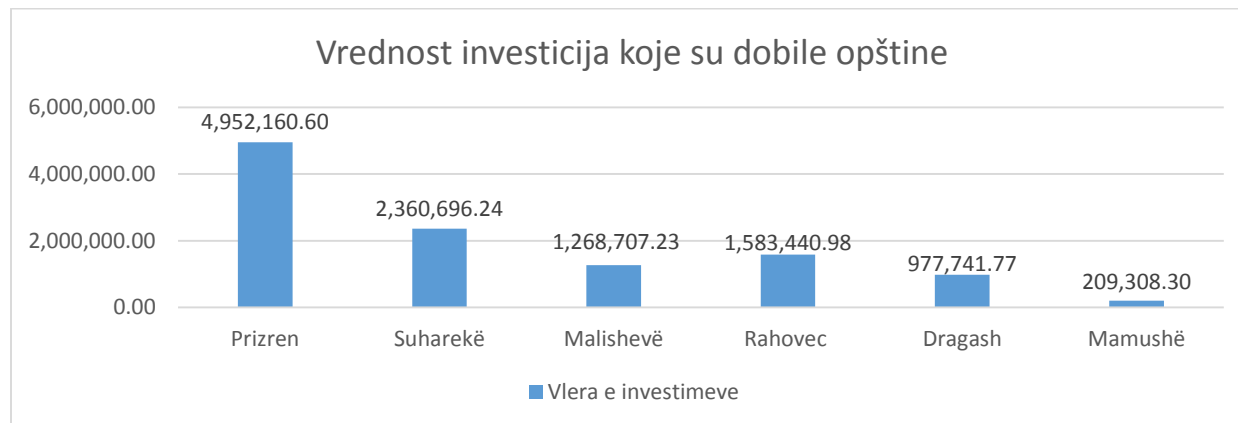
Vrednost investicija koje su dobile opštine u južnom regionu



U okviru južne južne regije, opština koja je dobila najviše finansijskih sredstava za sprovođenje kapitalnih projekata je opština Prizren u iznosu od 4.952.160,60 €. Druga opština je Opština Suva Reka u iznosu od 2.360.696,24 €, dok je treća opština Orahovac u iznosu od 1.583.440,98 €.

Više detalja u vezi sa finansiranjem opština ovog regiona predstavljeno je u grafikonu br. 16.

Grafikon 16 Vrednost investicija koje imaju opštine u južnom regionu



Investicioni sektori u južnom razvojnom regionu

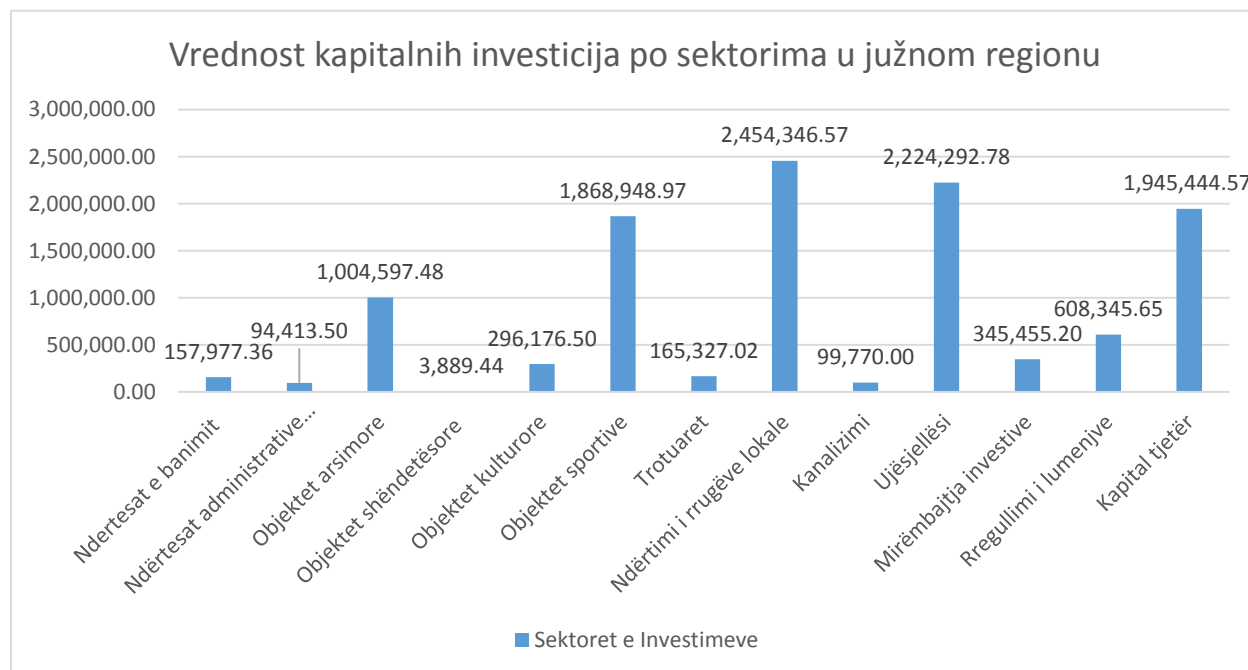
U Južnom razvojnom regionu, 13 sektora je uloženo u ukupnu investiciju u iznosu od: 11,268,985,04 €, od ukupno 13 sektora. U sledećoj tabeli br. 12, predstavili su investicione sektore u regionu Jug i iznose finansiranja.

Tabela 12 Investicioni sektori u južnom razvojnom regionu

Opis	Ukupno
Stambene zgrade	157,977.36
Poslovne administrativne zgrade	94,413.50
Obrazovni objekti	1,004,597.48
Zdravstveni objekti	3,889.44
Kulturni objekti	296,176.50
Sportski objekti	1,868,948.97
Izgradnja lokalnih puteva	2,454,346.57
Trotoari	165,327.02
Kanalizacija	99,770.00
Vodovod	2,224,292.78
Investiciono održavanje	345,455.20
Uređenje reke	608,345.65
Drugi kapital	1,945,444.57
Ukupno	11,268,985.04



Grafikon 17 Vrednost kapitalnih ulaganja po sektorima u južnom regionu



Kao što se vidi u tabeli br. 12 i grafikon br. 17, gore navedeni, nabrajamo tri (3) sektora u kojima je u 2018. godini najviše uloženo u južnom regionu:

1. Izgradnja lokalnih puteva: 2,454,346.57€;
2. Vodovod: 2,224,292.78€ ;
3. Drugi kapitali: 1,945,444.57€

Uravnotežen regionalni razvoj u 2018. godini

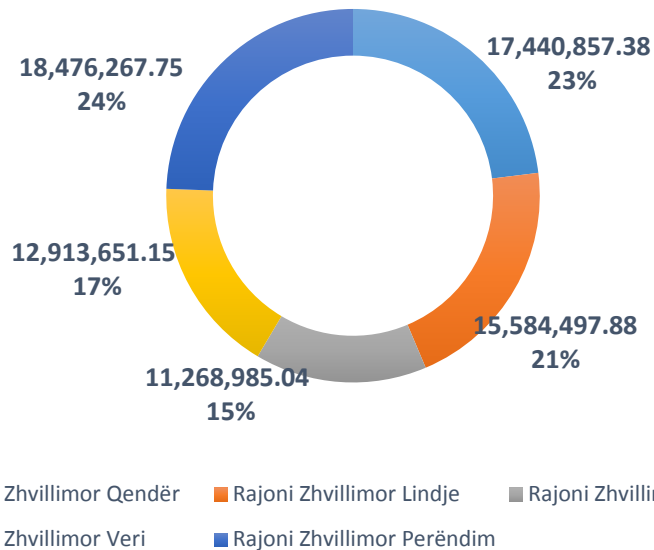
Uravnotežen regionalni razvoj strateški je cilj Ministarstva regionalnog razvoja za naredni period. Regionalne nejednakosti razvoja su evidentni u poslednjih nekoliko godina, tako da MRR nastoji da na to utiče kroz razvoj politika i dokumenata koji pozitivno utiču na napredak u ovoj oblasti. Ovaj dokument odražava kapitalna ulaganja resornih ministarstava za 2018. godinu. Od pet (5) razvojnih regiona na Kosovu, razlika u investiranju regiona sa najviše investicija od onog sa najmanje iznosi oko 9%.

Na sledećem grafikonu br. 18, prikazane su uravnotežene kapitalne investicije po regionima.

Grafikon 18 Vrednost kapitalnih investicija po regionima



Vrednost kapitalnih investicija po regionima



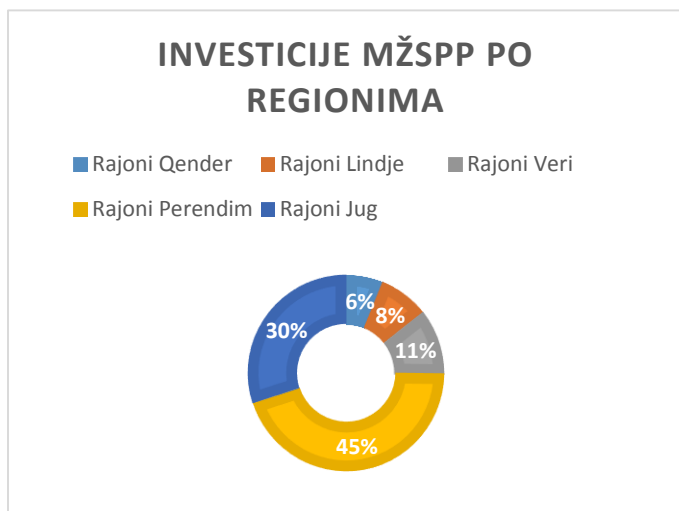
Prema gornjem grafikonu, Region koji je od 2018. godine primio najveći iznos kapitalnih investicija od resornih ministarstava je Zapadni razvojni region sa iznosom: 18,476,267.75€. Druga najrazvijenija regija je region Centar sa iznosom od: 17,440,857.38 €.

Imajući u vidu da je analiza prevazišla regionalne investicije baveći se raspodelom investicija u opštinama određenog regiona. Od 13 ministarstava o kojima je reč u ovom dokumentu, 7 ministarstava njihove kapitalne investicije je podelilo u pet (5) razvojnih regiona. Međutim, ova raspodela ima razlike u ulaganjima koje je jedno ministarstvo uravnotežilo u odnosu na jedan region do drugog.

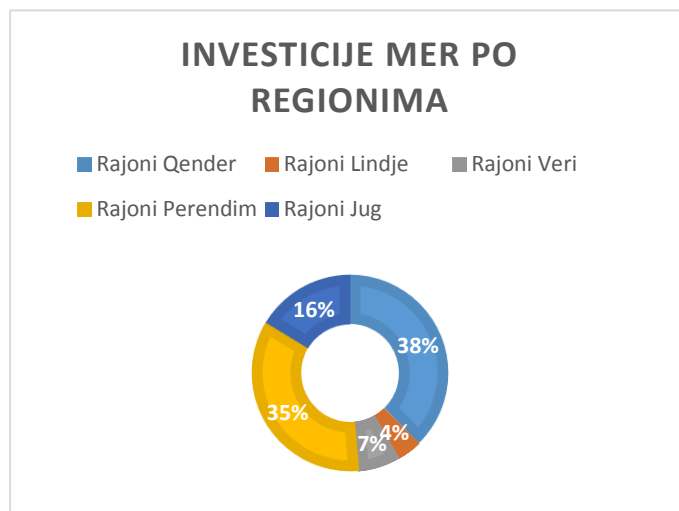
Grafikoni u nastavku prikazuju % investicije ministarstva u pet razvojnih regiona.



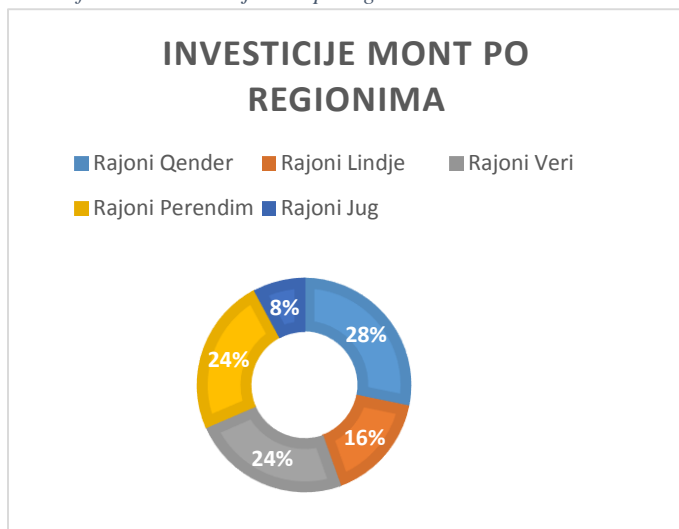
Grafikon 19 Investicije MŽSPP po regionima



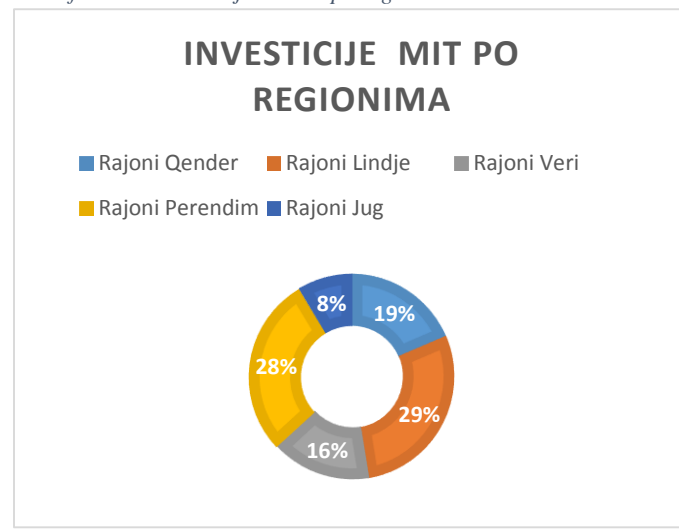
Grafikon 20 Investicije MER po regionima



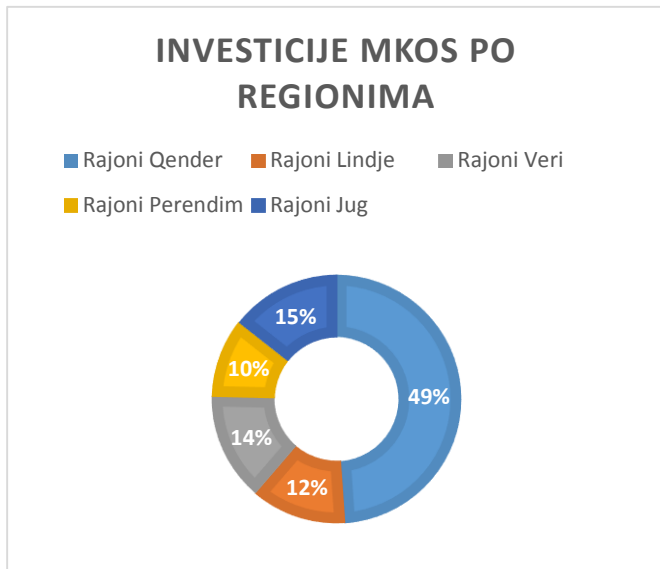
Grafikon 22 Investicije MIT po regionima



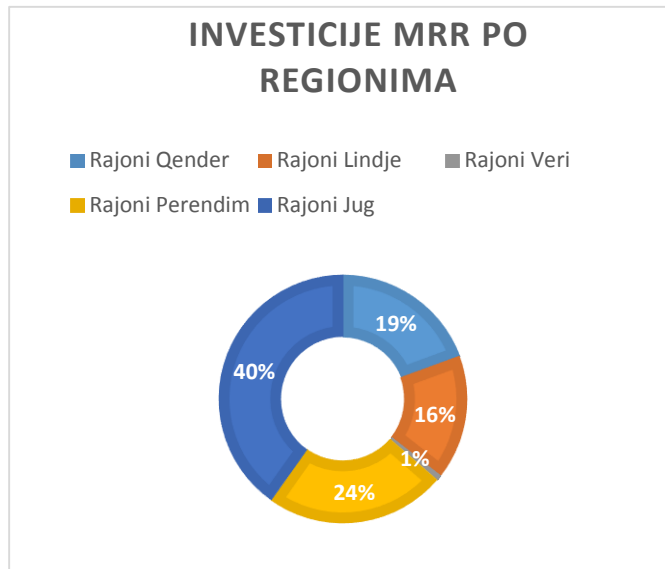
Grafikon 21 Investicije MONT po regionima



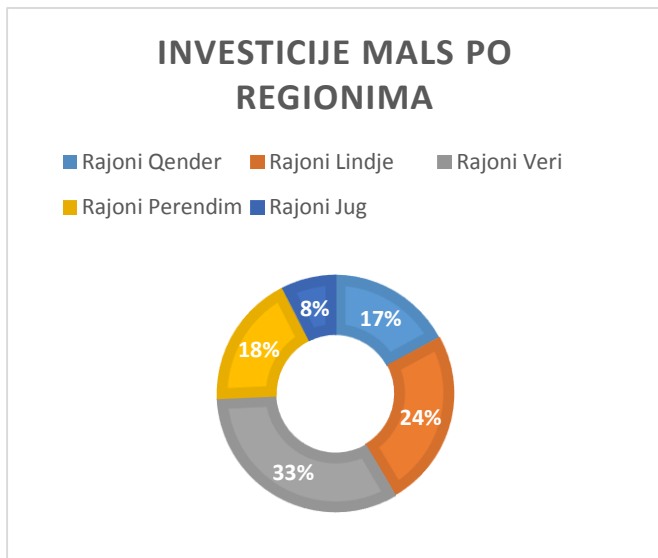
Grafikon 23 Investicije MKOS po regionima



Grafikon 13 Investicije MRR po regionima



Grafikon 25 Investicije MALS po regionima



Konačno, razvojni regionima koji su najviše imali koristi od kapitalnih investicija od resornih ministarstava, su: Zapadno-razvojni region, razvojni region centra i istočni razvojni region.



Opštine sa najviše koristi su: Opština Peć sa iznosom od 7,844,847.17 €, Opština Priština sa iznosom od 6,623,399,74 €, a treća opština je Opština Prizren sa iznosom od 4,952,160,60 €.

Zaključci i preporuke

Kapitalna ulaganja u razvojnim regionima tokom 2018. godine, resorna ministarstva sprovela su na osnovu strateških prioriteta Vlade, njihovog zakonskog mandata za ministarstvo i godišnjeg zakona o budžetu. Dok je identifikacija projekata na lokalnom nivou zasnovana na mogućnostima finansiranja i trenutnim potrebama zajednice.

Dokument detaljno iznosi podelu investicija od strane resornih ministarstava u pet (5) razvojnih područja, konkretizirajući ih u opštine i sektore. Nakon analize sadržaja i problema na koje se dokument odnosi, mogu se razmotriti zaključci i preporuke:

- Povećanje, a ne smanjenje budžeta resornih ministarstava za kapitalne investicije u razvojnim regionima;
- Resorna ministarstva treba da se pridržavaju principa transparentnosti i objavljuju svoje službene pozive za finansiranje;
- Priprema, primena i evaluacija projekata, kao i praćenje primene, biće u skladu sa važećim zakonodavstvom i novim smernicama koje je izdalo MF;
- Uspostaviti mehanizam na centralnom nivou za koordinaciju i izbegavanje dupliranja investicija od strane dva ili više ministarstava;
- Na centralnom nivou da se kreira baza podataka za kapitalne investicije realizovanih od strane resornih ministarstava u razvojnim regionima, kao i da bude ažurirana na godišnjem nivou;
- Na osnovu investicija iz proteklih godina, da se da prioritet najmanje uložnim sektorima i da se više obrati pažnja na Nacionalnu strategiju razvoja i Vladin program vlade, u fazi planiranja kapitalnih investicija i izrade investicionih kriterijuma;
- Opštine u saradnji sa centralnim nivoom treba da sagledaju mogućnost finansiranja održavanja kapitalnih investicija koja je veoma potrebna s obzirom na to da su ulaganja napravljena pre godina mogu se vratiti u prvobitno stanje.
- Procenat oko 9% od razlike između regiona razvoja s najvećim investicijama koje su resorna ministarstva prihvatile u toku jedne godine, u odnosu na region za razvoj sa najmanjim ulaganjima, trebalo bi da ima za cilj da se kontinuirano smanjuje.



Reference:

1. Zakon br. 03/L-040, (2008) za lokalnu samoupravu
2. Zakon br. 03/L-049, (2008) za finansije lokalne uprave
3. Zakon br. 03/L-048 (2008) za upravljanje javnim finansijama i odgovornostima
4. Zakon br. 06/L-33 (2019) za godišnji budžet za 2019 godinu
5. Izveštaj o budžetskoj raspodeli i rashodima kapitalnih investicija za 2018 godinu
Odeljenja za Trezor Ministarstva za finansije;
6. Zvanične veb stranice resornih ministarstava i opština;

Prilog:

Ovaj dokument je priložen kao dodatak - Prilog 1 „Kapitalni projekti resornih ministarstava koja su investirana u razvojnim regionima u 2018. godini“

