



**Republika e Kosovës**  
**Republika Kosova-Republic of Kosovo**  
**Qeveria - Vlada – Government**  
*Ministria e Zhvillimit Rajonal*  
*Ministarstvo za Regionalni Razvoj*  
*Ministry of Regional Development*

## **Analiza kapitalnih investicija realizovanih po razvojnim regionima na Kosovu - 2019. godina**



**Ovaj dokument je izradilo Odeljenje za planiranje i socio-ekonomsku analizu regiona u okviru Ministarstva za regionalni razvoj.**

Ova publikacija predstavlja zbir podataka prikupljenih od strane resornih ministarstava i opština u vezi sa kapitalnim investicijama razvojnih regiona tokom 2019. godine



Sadržaj:

<b>Skraćenice</b> .....	<b>4</b>
<b>Definicije:</b> .....	<b>5</b>
<b>II. Izvršni rezime</b> .....	<b>6</b>
<b>III. Metodologija</b> .....	<b>7</b>
<b>IV. Pozivi za predloge projekata koje su objavila resorna ministarstva</b> .....	<b>8</b>
<b>V. Ukupne kapitalne investicije u 2019. godini prema resornim ministarstvima u razvojnim regionima</b> .....	<b>8</b>
<b>VI. Ukupne kapitalne investicije u 2019. godini prema sektorima u razvoje regione</b> .....	<b>9</b>
<b>VII. Projekti partnerstva sprovedeni od dve ili više opština</b> .....	<b>11</b>
<b>VIII. Opšte informacije o pet (5) regionalnih razvojnih regiona</b> .....	<b>12</b>
<b>IX. Kapitalne investicije prema ministarstvima u razvojnom regionu Centar</b> .....	<b>16</b>
<b>X. Kapitalne investicije prema ministarstvima u razvojnom regionu Istok</b> .....	<b>20</b>
<b>XI. Kapitalne investicije prema ministarstvima u razvojnom regionu Sever</b> .....	<b>24</b>
<b>XII. Kapitalne investicije prema ministarstvima u razvojnom regionu Zapad</b> .....	<b>28</b>
<b>XIII. Kapitalne investicije prema ministarstvima u razvojnom regionu Jug</b> .....	<b>32</b>
<b>XIV. Kapitalne investicije od centralnog nivoa u pet (5) razvojnih regiona na Kosovu (Centar, Istok, Sever, Zapad i Jug), po glavi stanovnika</b> .....	<b>36</b>
<b>XV. Sopstvene kapitalne investicije realizovane od strane opština</b> .....	<b>42</b>
<b>XVI. Sopstvene kapitalne investicije realizovane od strane opština po glavi stanovnika za pet (5) razvojnih regiona (centar, istok, sever, zapad i jug)</b> .....	<b>47</b>
<b>XVII. Uravnoteženi regionalni razvoj u 2019. godini</b> .....	<b>53</b>
<b>XVIII. Zaključci i preporuke</b> .....	<b>56</b>
<b>Reference:</b> .....	<b>57</b>



## Skraćenice

Skraćenice upotrebljene u ovom dokumentu su sledeće:

MRR	Ministarstvo za regionalni razvoj
MF	Ministarstvo finansija
ZUJFO	Zakon br. 03/L-048 o upravljanju javnim finansijama i odgovornostima
ZFLV	Zakon . 03/L-049 o finansijama lokalnih vlasti
NSR	Nacionalna strategija razvoja 2016 - 2021
ISUFK	Informativni sistem upravljanja finansijama Kosova
BO	Budžetska organizacija
SOR	Srednjoročni okvir rashoda



## Definicije:

»**Razvojni region**« je funkcionalna teritorija za sprovođenje politika regionalnog razvoja, uključenim u ekonomskim, infrastrukturnim naseljima sa uravnoteženim prirodnim sistemima, u prostornoj zajednici bez razlika, gde se pružaju jednake mogućnosti za uravnoteženi regionalni razvoj;

»**Regionalni razvoj**« znači opšti napor za smanjenje regionalnih nejednakosti, kroz podršku (zapošljavanje i stvaranje bogatstva/blagostanja) ekonomskih aktivnosti u regionima;

»**Regionalna nejednakost**« znači stanje kada između određenih regiona postoje suštinske razlike u poređenju sa ostalim regionima u nekim socio-ekonomskim pokazateljima (BDP/ po glavi stanovnika; investicije po glavi stanovnika; stopa nezaposlenosti itd.) ali ne samo to;

»**Uravnoteženi regionalni razvoj**« proces smanjenja razlika u pogledu socio-ekonomskog razvoja i kvaliteta života u raznim regionima;

»**Politike za regionalni razvoj**« daju okvir za regionalni razvoj i intervencije u specifičnim oblastima koje će biti usmerene ka ostvarivanju cilja uravnoteženog regionalnog razvoja;

»**Nacionalna strategija razvoja**« je dokument čiji je cilj da se bavi glavnim preprekama za razvoj Kosova i predstavlja dokument sa razvojnim inicijativama koji su nacionalni cilj sa širokim društvenim konsenzusom;

»**Srednjoročni okvir rashoda**« predstavlja glavni dokument na osnovu kojeg se izrađuje budžet Vlade Republike Kosovo. Glavni cilj SOR-a je da obezbedi utemeljenu analizu makroekonomskog okruženja u zemlji, kako bi na taj način uspostavio osnovu za budžetska planiranja za naredne godine u skladu sa strateškim prioritetima Vlade;

»**Kapitalni projekat**« – dugoročna investicija koja se koristi za izgradnju, rast ili poboljšanje imovine, u skladu sa utvrđenim kriterijumima, kao što je definisano Administrativnim uputstvom br. 04/2019 o definisanju kapitalnih projekata i klasifikaciji troškova kapitalnih projekata.



## I. Uvod

Ministarstvo za regionalni razvoj, na osnovu svog zakonskog mandata koji je utvrđen aneksom 16 Uredbe (VRK) br. 07/2020 o izmeni i dopuni Uredbe 06/2020 o oblastima administrativnih odgovornosti Kancelarije premijera i ministarstava, kao i Godišnjim planom rada za 2020. godinu, pripremio je „Analizu kapitalnih investicija realizovanih po razvojnim regionima Kosova u 2019. godini“.

Kroz ovaj dokument, MRR želi da prikaže kapitalne investicije koje su resorna Ministarstva izvršila u pet (5) razvojnih regiona na Kosovu tokom 2019. godine: Centar, Istok, Sever, Zapad, Jug. Koliki je bio iznos kapitalnih investicija koje su izdvojile resorna ministarstva tokom 2019. godine, koja su to bila ministarstva koja su finansirala najviše ili najmanje kapitalnih projekata u opštinama, koji je razvojni region i koja opština koristila najviše ili najmanje kapitalnih investicija od RM-a, u kojim sektorima su ove investicije raspodeljene i koji su sektori koji su imali najviše i najmanje koristi, koliko je bila uravnotežena raspodela investicija između regiona itd. Dakle, ovo su samo neka od pitanja na koja je odgovoreno u ovom dokumentu, a koja su podložna poređenju sa prethodnom 2018. godinom

Za razliku od analize kapitalnih investicija iz prethodne 2019. za 2018. godinu, u Analizi kapitalnih investicija pripremljene u 2020. za 2019. godinu tretiran je jedan novi element, prikazana su kapitalne investicije opština od samih njihovih budžeta. Takođe su navedeni sektori u kojima su opštine same realizovale kapitalne projekte tokom fiskalne 2019. godine. Takođe su tretirani projekti sprovedeni u partnerstvu između opština, koji su zapravo u minimalnom broju i u ovom aspektu ostaje da se MRR više fokusira kako bi podsticalo saradnju između opština unutar regiona.

Tretiranje svih kapitalnih investicija (centralnih i lokalnih) je obavljeno uzimajući u obzir finansirane projekte koji pripadaju javnom sektoru /lokalnoj i regionalnoj javnoj infrastrukturi, uglavnom vezane za ispunjenje sopstvenih nadležnosti opština utvrđenih Zakonom br. 03/L-040 o lokalnoj samoupravi.

Na osnovu Administrativnog uputstva Ministarstva finansija br. 04/2019, kapitalne investicije imaju opšti društveni i ekonomski uticaj na zemlju i / ili postizanje strateških ciljeva budžetskih organizacija. Očekuje se da će kapitalne investicije doneti nova poboljšanja ili koristi poput proširenja kapaciteta, smanjenja troškova ili sličnih koristi, a očekuje se da će investicije pružiti koristi tokom više godina.

Za pripremu ove analize uzet je u obzir: Izveštaj o podeli budžeta i izdacima za kapitalne investicije za 2019. godinu Odeljenja Trezora Ministarstva finansija, kao i podaci i komentari dobijeni od resornih ministarstava i opština.

## II. Izvršni rezime

Dobro planiranje kapitalnih investicija je od suštinske važnosti za efikasno upravljanje budžetom od strane budžetske organizacije.



Za dobro planiranje kapitalnih investicija važno je uzeti u obzir analize i procene o realizovanim investicijama u prethodnim godinama, postojeće potrebe zajednice, uravnoteženu raspodelu centralnih investicija u lokalnim i ispunjavanje unapred utvrđenih prioriteta.

Kroz pripremu i objavljivanje ove analize, MER nastoji da pomogne pružanjem važnog resursa za planiranje i koordinaciju kapitalnih investicija za naredni period, posebno sa centralnog na lokalni nivo. Ova analiza detaljno se bavi raspodelom kapitalnih investicija resornih ministarstava tokom 2019. godine, u odnosu na pet (5) razvojnih regiona: Centar, Istok, Sever, Zapad i Jug. Predstavljene su razlike između regiona i opština u pogledu primanja podrške za sprovođenje kapitalnih projekata tokom godine. Promovišu se vrste investicija koje resorna ministarstva realizuju u opštinama, pruža se mogućnost procene međusobne povezanosti tih investicija sa mandatom samih ministarstava.

Uzimajući u obzir mandat MRR-a i njenu viziju promovisanja uravnoteženog regionalnog razvoja, prikazivanje kapitalnih investicija u ovom dokumentu se vrši u razvojnom regionu, a zatim konkretizirajući to u odgovarajućim opštinama regiona, broj projekata, sektore i raspodelu investicija u opštine. Analiza daje odgovor na to koji je razvojni region na Kosovu primio najviše kapitalnih investicija od resornih ministarstava u 2019. godini, u vrednosti od ukupnog iznosa kao regiona.

Ovim se želi promovisati uravnotežen/jednak regionalni razvoj, smanjujući na taj način razlike koje postoje između različitih regiona ili manje razvijenih regiona u društveno-ekonomskom pogledu. Mnoge male opštine u velikoj meri zavise od centralnog budžeta (vladin grant) i investicije resornog ministarstva. Njihovo ne obuhvatanje u šeme podrške sa kapitalnim investicijama apsolutno utiče na dobrobit građana i njihov lokalni ekonomski razvoj.

### **III. Metodologija**

Analiza je izrađena uzimajući kao osnovu Izveštaj o budžetskim izdvajanjima i kapitalnim investicijama za 2019. godinu od Odeljenja trezora Ministarstva finansija.

Razmatrana je i Lista kapitalnih projekata za 2019. godinu primljenih od resornih ministarstava, kao i komentari primljeni u pisanom obliku od opština. Podaci koji se odnose na kapitalne investicije centralnog nivoa u razvojnim regionima, prikazani su grupisanjem na nivou razvojnog regiona, zatim konkretizacijom u opštinama.

Stalno se komuniciralo sa predstavnicima resornih ministarstava (RM), konsultovani su direktori za ekonomski razvoj opština i uzeti su u obzir predlozi predstavnika 5 (pet) regionalnih agencija za razvoj (RAR).

Analizu je izradilo Odeljenje za planiranje i regionalne socio-ekonomske analize.

Tim koji je učestvovao u izradi dokumenta je sledeći:

- izrada i nadgledanje od g. Blerim Hasani, direktor Odeljenja za planiranje i regionalne socio-ekonomske analize.
- Izrada od gđe Vjendita Avdiu Musliu, rukovodilac Odseka za uravnotežen regionalni razvoj .



- Uz pomoć gđe Vlora Fetoshi, službenice za socio-ekonomski razvoj

#### IV. Pozivi za predloge projekata koje su objavila resorna ministarstva

U skladu sa važećim zakonodavstvom, sve institucije, bilo lokalne ili centralne, dužne su da poštuju princip transparentnosti prilikom trošenja javnog novca. Ministarstva objavljuju pozive i pokreću programe za raspodelu kapitalnih investicija na lokalnom nivou. Da bismo prikazali oblike javnog obaveštavanja opština za prijavu sa projektnim predlozima, istražili smo zvanične veb stranice dvanaest (12) ministarstava.

Od dvanaest (12) ministarstava, uspeli smo da identifikujemo samo dva ministarstva koja su na svojim veb stranicama objavila pozive za apliciranje za 2019. godinu:

- Ministarstvo za administraciju lokalne samouprave, sa programom pod nazivom: Projekti međuopštinske saradnje u društveno-ekonomskoj infrastrukturi za poboljšanje životnih uslova građana, objavljeni 27.02.2019.
- Ministarstvo regionalnog razvoja objavilo je poziv pod nazivom: „Program za regionalni razvoj 2019 - Podrška opštinama za poboljšanje javne infrastrukture“ objavljen 14.01.2020.

#### V. Ukupne kapitalne investicije u 2019. godini prema resornim ministarstvima u razvojnim regionima

MRR je pregledalo kapitalne investicije dvanaest (12) resornih ministarstava. Ukupni budžet koji su resorna ministarstva uložila u opštine za 2019. godinu je 94,081,060.89€. Broj investiranih projekata je 564.

Za razliku od 2018. godine, u 2019. godini imamo povećanje kapitalnih investicija od strane resornih ministarstava. U 2018. godini finansiranje je iznosilo 75.787.058,16, a broj projekata 438. Razlika između 2019. i 2018. godine je 18.294.002,73 ili 11% više, dok je broj više finansiranih projekata 126.

Resorna ministarstva i ukupne kapitalne investicije ostvarena tokom 2019. godine prikazana su u sledećoj tabeli.

Tabela 1, Ukupna kapitalne investicije u 2019. godini prema resornim ministarstvima

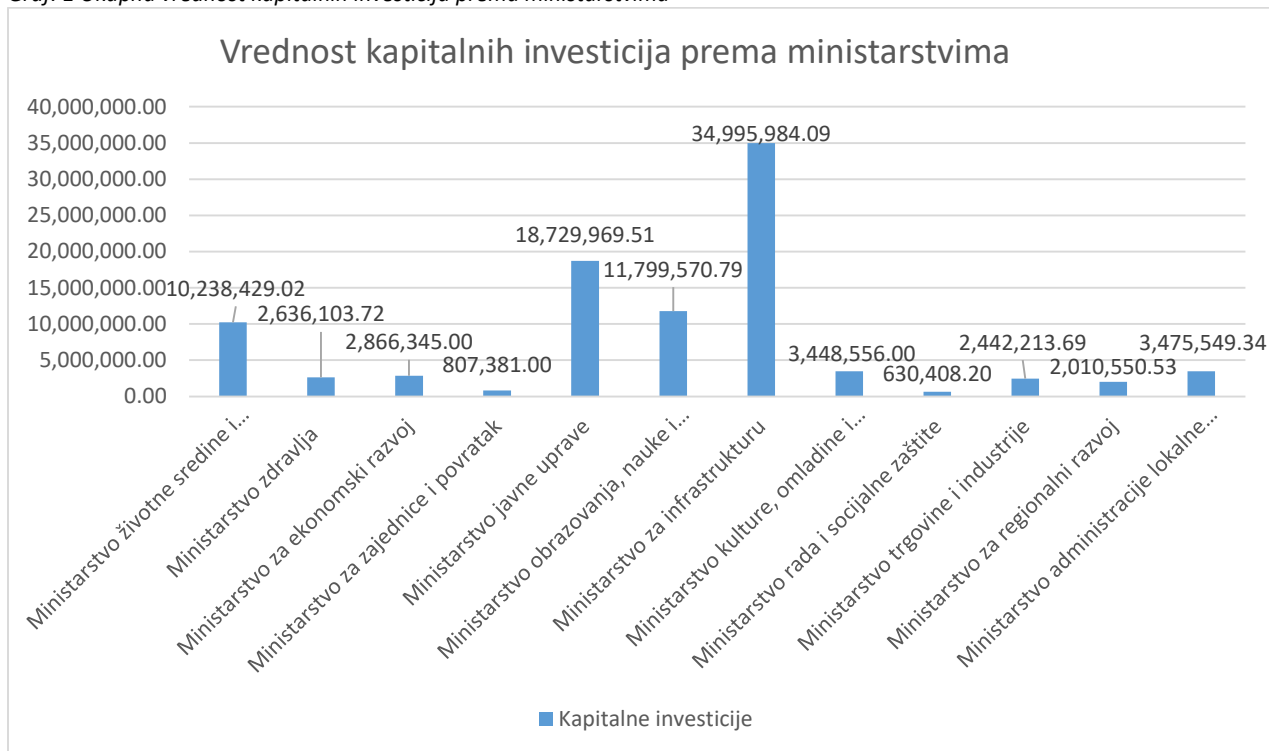
Br.	Ministarstva	Ukupno kapitalne investicije (€)	Ukupno projekata
1.	Ministarstvo životne sredine i prostornog planiranja	10,238,429.02	55
2.	Ministarstvo zdravlja	2,636,103.72	4
3.	Ministarstvo ekonomskog razvoja	2,866,345.00	51
4.	Ministarstvo za zajednice i povratak	807,381.00	18
5.	Ministarstvo javne uprave	18,729,969.51	19
6.	Ministarstvo obrazovanja, nauke i tehnologije	11,799,570.79	64
7.	Ministarstvo Infrastrukture	34,995,984.09	189





8.	Ministarstvo kulture, omladine i sporta	3,448,556.00	71
9.	Ministarstvo rada i socijalne zaštite	630,408.20	3
10.	Ministarstvo trgovine i industrije	2,442,213.69	5
11.	Ministarstvo regionalnog razvoja	2,010,550.53	29
12.	Ministarstvo administracije lokalne samouprave	3,475,549.34	56
	<b>Ukupan iznos kapitalnih investicija u opštine /regione</b>	<b>94,081,060.89</b>	<b>564</b>

Graf. 1 Ukupna vrednost kapitalnih investicija prema ministarstvima



Prema tabeli br. 1 i grafikonu br. 1, gore prikazanih, tri (3) ministarstva koja su uložila najviše kapitalnih investicija u razvojne regione tokom 2019. godine su:

1. Ministarstvo za infrastrukturu, sa ukupnim investicijama: 34,995,984.09 €;
2. Ministarstvo za javnu upravu, sa ukupnim investicijama: 18,729,969.51 €
3. Ministarstvo obrazovanja, nauke i tehnologije, sa ukupnim investicijama: 11,799,570.79€

Slično kao i 2018. i 2019. godine, Ministarstvo za infrastrukturu vodi sa kapitalnim investicijama, koje takođe ima veće investicije u 2019. u odnosu na 2018. godinu u iznosu od 7.149.794,14 ili 11% i sa još 34 projekta godišnje više u 2019. u odnosu na 2018. godinu.

## VI. Ukupne kapitalne investicije u 2019. godini prema sektorima u razvoje regione

Važno i osnovno pitanje ove analize je tretiranje sektora u koje su realizovane investicije i identifikovani na osnovu izvora koji su uzeti u obzir. Sektori investicija koji su deo tretiranja u



ovoj analizi izabrani su na osnovu godišnjeg finansijskog izveštaja budžeta Republike Kosovo za 2019. godinu Ministarstva finansija. Donja tabela zbirno prikazuje realizovane kapitalne investicije opisom tretiranih sektora. Broj tretiranih sektora je 15 koji su identifikovani na osnovu opisa naziva kapitalnih projekata iz Godišnjeg finansijskog izveštaja budžeta Republike Kosovo za 2019. godinu i spiskova kapitalnih projekata koje su primila resorna ministarstva. Po toj osnovi, za razliku od 2018. godine kada je tretirano 13 sektora, u 2019. godini su dodata dva (2) nova sektora (ukupno 15 sektora) koje je potvrdilo Ministarstvo ekonomskog razvoja: 1.) Telekomunikacije i 2.) Energetska efikasnost. U tom kontekstu, utvrđivanje iznosa finansiranja u sektorima izvršeno je na osnovu opisa finansiranih projekata i liste sektora iz gore navedenog Izveštaja.

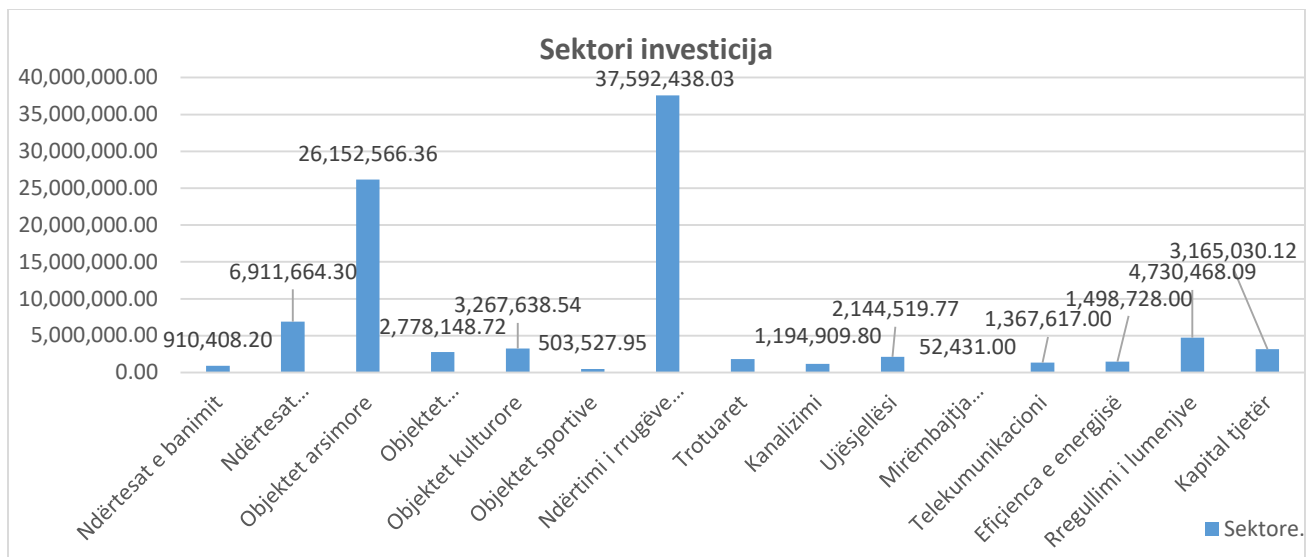
Sektori i ukupne kapitalne investicije ostvarene u svakom sektoru tokom 2019. godine prikazuju se u sledećoj tabeli:

Tabela 2, Ukupne kapitalne investicije po sektorima

Br.	Opis	Ukupno
1.	Stambene zgrade	910,408.20
2.	Administrativne, poslovne zgrade	6,911,664.30
3.	Obrazovni objekti	26,152,566.36
4.	Zdravstveni objekti	2,778,148.72
5.	Objekti kulture	3,267,638.54
6.	Sportski objekti	503,527.95
7.	Izgradnja lokalnih puteva	37,592,438.92
8.	Trotoari	1,810,964.12
9.	Kanalizacija	1,194,909.80
10.	Vodovod	2,144,519.77
11.	Investiciono održavanje	52,431.00
12.	Telekomunikacije	1,367,617.00
13.	Energetska efikasnost	1,498,728.00
14.	Uređivanje reka	4,730,468.09
15.	Ostali kapital	3,165,030.12
	<b>Ukupno</b>	<b>94,081,060.89</b>

Graf .2 Vrednost investicija prema sektorima





Prema tabeli i grafikonu br. 2, prikazanih gore, tri (3) sektora u koja je najviše uloženo tokom 2019. godine su:

1. Izgradnja lokalnih puteva : 37,592,438.03€
2. Obrazovni objekti : 26,152,566.36€
3. Administrativne, poslovne zgrade : 6,911,664.30€

I u 2019. godini, kao i 2018. godine, vodi sektor lokalnih puteva, kao sektor u koji je najviše uloženo na Kosovu. Investicije u 2019. u odnosu na 2018. godinu veće su za iznos od 6.692.049,44 ili 10%.

## VII. Projekti partnerstva sprovedeni od dve ili više opština

Ministarstvo regionalnog razvoja promovise stvaranje umrežavanja opština radi realizacije projekata zasnovanih na zajedničkim potrebama. Međutim, nažalost u 2019. godini primećen je minimalan broj za razliku od 2018. Projekti u koje je MRR uložilo u partnerstvu sa opštinama prikazani su u sledećoj tabeli:

Tabela 3, projekti u partnerstvu

Razvojni regioni	Vodeća opština	Partnerska opština	Naziv projekta	Predlog
Region Centar - Sever	Glogovac – Skenderaj		PARTICIPACIJA PROJEKATA	100,000.00€
Region Jug	Orahovac – Mališevo		PARTICIPACIJA PROJEKATA	51,486.71
Ukupno				151,486.71



## VIII. Opšte informacije o pet (5) regionalnih razvojnih regiona

Ministarstvo za regionalni razvoj na osnovu svog zakonskog mandata, koji je utvrđen Aneksom 16 Uredbe (VRK) br. 07/2020 o izmeni i dopuni Uredbe 06/2020 o oblastima administrativnih odgovornosti Kancelarije premijera i ministarstava, kao i prema Planu rada za 2020. godinu nosilac je politike regionalnog razvoja, čiji je cilj uravnoteženi regionalni društveno-ekonomski razvoj u Republici Kosovo. U okviru ciljeva i Plana rada za 2020. godinu, Ministarstvo regionalnog razvoja ima za cilj izradu analitičke politike i dokumenata u smislu prikazivanja i unapređenja uravnoteženog društveno-ekonomskog razvoja na Kosovu.

MRR je izradilo Koncept - dokument za regionalni razvoj koji je Vlada Republike Kosovo usvojila Odlukom br. 13/61 od 22.08.2018. godine, i pozivajući se na koncept dokument, MRR izrađuje analize i razvija politike prema pet (5) razvojnih regiona:

- **Razvojni Region Centar**
- **Razvojni Region Istok**
- **Razvojni Region Sever**
- **Razvojni Region Zapad**
- **Razvojni Region Jug**

Tokom 2019. godine, MRR je izradilo dokument Regionalni razvojni profili, koji dokument ima za cilj da tretira regionalne specifičnosti koje se odnose na raspoložive površine, podatke i specifičnosti stanovništva, kao i demografski aspekt u regionima. U ovom dokumentu je posebna pažnja posvećena resursima i potencijalima gde se može orijentisati ekonomski razvoj, a samim tim i uravnoteženi ekonomski razvoj regiona na Kosovu. Dokument tretira nivo obrazovanja stanovništva, potencijale u oblasti poljoprivrede, turizma, profile biznisa koji posluju u ovim regionima, uslove poslovanja, kao i nivo infrastrukture koja je u funkciji razvoja. Dokument je objavljen na zvaničnoj veb stranici MRR na tri službena jezika (albanski, srpski i engleski) ili ga možete naći na sledećem linku:

Link: <https://mzhr.rks-gov.net/publikimet/>

MRR je u fazi finalizacije Nacrta Strategije za regionalni razvoj 2020 - 2030 u kojoj su predviđeni ciljeve, višegodišnje orijentacije i celokupna regulacija regionalnog razvoja na Kosovu. Nakon usvajanja, MRR će početi sa izradom prvog zakona na Kosovu koji će regulisati oblast regionalnog razvoja.

**8.1 Razvojni region Centar**, sastoji se od 8 (osam) opština: Priština, Podujevo, Lipijan, Obilić, Glogovac, Štimlje, Kosovo Polje i Gračanica. Razvojni region Centar graniči se sa regionom jug na jugoistoku, regionom sever na severoistoku sa regionom istok na jugoistoku, i Srbijom na severoistoku.



Pozivajući se na dokument „Profili Regionalnih Regiona“ na Kosovu koji je izradilo MRR tokom 2019. godine, razvojni region Centar ima površinu od 2.215,52 km<sup>2</sup><sup>1</sup>, stanovništvo od 512.398<sup>2</sup> stanovnika i čini preko 28,44% ukupnog stanovništva Kosova. Region Centar čini oko 20,31% celokupne teritorije Kosova koje ima površinu od (10.905,25 km<sup>2</sup>). U proseku, u razvojni region Centar živi oko 230 stanovnika na 1 km<sup>2</sup>.

Tabela 4, Opšti podaci površine i stanovništva u RRC

Br.	Opštine	Stanovništvo (2019)	Površina	% teritorije opština u regionu Centar	Br. naselja
1	Priština	216,870	523.13 km <sup>2</sup>	23.61 %	48
2	Podujevo	81,514	632.59 km <sup>2</sup>	28.55 %	78
3	Lipljan	57,413	338.41 km <sup>2</sup>	15.27 %	62
4	Obilić	17,899	104.84 km <sup>2</sup>	4.73 %	20
5	Glogovac	60,525	275.63 km <sup>2</sup>	12.44 %	37
6	Štimlje	27,031	134.42 km <sup>2</sup>	6.06 %	23
7	Kosovo Polje	38,960	84.09 km <sup>2</sup>	3.79 %	15
8	Gračanica	12,186	122.41 km <sup>2</sup>	5.52 %	16
	<b>Ukupno:</b>	<b>512,398</b>	<b>2,215.52 km<sup>2</sup></b>	<b>/</b>	<b>299</b>

8.2 **Razvojni region Istok** sastoji se od 11 (jedanaest) opština: Uroševac, Gnjilane, Elez Han, Kačanik, Novo Brdo, Štrpce, Vitina, Klokot, Ranilug, Kamenica i Parteš. On se graniči sa razvojnim regionom Centar na severnu stranu, sa Srbijom na istoku, sa razvojnim regionom Jug na zapadnu stranu i sa Makedonijom na južnu stranu.

Razvojni region Istok ima površinu od 2.298,50 km<sup>2</sup><sup>3</sup> stanovništvo od 323.154<sup>4</sup> stanovnika i čini 18,23% ukupnog stanovništva Kosova (1,782,115). Razvojni region Istok čini oko 21% celokupne teritorije Kosova (10.905,25 km<sup>2</sup>). U proseku, u regionu Istok živi oko 142 stanovnika na 1 km<sup>2</sup>. Podaci razvojnog regiona Istok su podaci dobijeni iz dokumenta "Profili Regionalnih Regiona na Kosovu".

Tabela 5, Opšti podaci površine i stanovništva RRI

Br.	Opštine	Stanovništvo (2019)	Površina <sup>5</sup>	% teritorije opština u regionu Istok	Br. naselja
1	Gnjilane	76,271	391.84 km <sup>2</sup>	17.04 %	42
2	Uroševac	105,116	344.61 km <sup>2</sup>	14.99 %	44
3	Vitina	47,507	269.69 km <sup>2</sup>	11.73 %	38

<sup>1</sup> <https://mzhr.rks-gov.net/publikimet/>

<sup>2</sup> <https://ask.rks-gov.net/sq/agjencia-e-statistikave-te-kosoves/add-news/vleresimi-i-popullsise-2019>

<sup>3</sup> <https://mzhr.rks-gov.net/publikimet/>

<sup>4</sup> <https://ask.rks-gov.net/sq/agjencia-e-statistikave-te-kosoves/add-news/vleresimi-i-popullsise-2019>



4	Kamenica	27,823	416.61 km <sup>2</sup>	18.12 %	58
5	Novo Brdo	7,121	203.98 km <sup>2</sup>	8.87 %	34
6	Kačanik	34,420	211.28 km <sup>2</sup>	9.19 %	31
7	Elez Han	10,013	83.11 km <sup>2</sup>	3.61 %	10
8	Štrpce	6,670	247.70 km <sup>2</sup>	10.77 %	16
9	Ranilug	3,785	77.62 km <sup>2</sup>	3.37 %	13
10	Klokot	2,702	23.39 km <sup>2</sup>	1.01 %	4
11	Parteš	1,726	28.67 km <sup>2</sup>	1.24 %	3
	<b>Ukupno</b>	<b>323,154</b>	<b>2,298.50</b>	<b>/</b>	<b>293</b>

**8.3 Razvojni region Sever** sastoji se od sedam opština: Južna Mitrovica, Severna Mitrovica, Leposavić, Zvečan, Zubin Potok, Vučitrn i Skenderaj. Razvojni region Sever graniči se sa Srbijom na severu, sa regionom Centar na severoistoku, regionom Zapad na zapadu.

Razvojni region Sever pokriva površinu od 2.051,84 km<sup>2</sup> ili 18,81% celokupne teritorije Kosova (10. 905,25 km<sup>2</sup>)<sup>6</sup>. Ukupno stanovništvo regiona Sever je 222,472<sup>7</sup> ili 12,56% ukupnog stanovništva Kosova (1,782,115). Gustina naseljenosti u razvojnem regionu Sever je 110 stanovnika po km<sup>2</sup>.

Tabela 6, Opšti podaci površine i stanovništva RRS

Br.	Opštine	Stanovništvo (2019)	Površina	% teritorije opština u regionu Sever	Br. naselja
1	Južna Mitrovica	68,840	331,18 km <sup>2</sup>	16.14 %	46
2	Severna Mitrovica	12,043	5 km <sup>2</sup>	0.24 %	3
3	Zvečan	7,336	123,01 km <sup>2</sup>	5.99 %	63
4	Zubin Potok	6,648	334,38 km <sup>2</sup>	16.29 %	61
5	Skenderaj	52,372	374,37 km <sup>2</sup>	18.24 %	49
6	Vučitrn	62,026	344,85 km <sup>2</sup>	16.80 %	67
7	Leposavić	13,207	539,05 km <sup>2</sup>	26.27 %	72
	<b>Ukupno</b>	<b>222,472</b>	<b>2,051.84</b>	<b>/</b>	<b>361</b>

**8.4 Razvojni region Zapad** sastoji se od šest opština: Peć, Klina, Istok, Junik, Dečane i Đakovica. Graniči se sa Crnom Gorom na severozapadu, dok na jugozapadu graniči se sa

<sup>6</sup> <https://mzhr.rks-gov.net/publikimet/>

<sup>7</sup> <https://ask.rks-gov.net/sq/agjencia-e-statistikave-te-kosoves/add-news/vleresimi-i-popullise-2019>



Albanijom, na severoistočnu stranu sa razvojnim ekonomskim regionom Sever i jugoistoku sa regionom Jug.

Razvojni region Zapad pokriva oko 2.324,38 km ili 21,31% ukupne površine Kosova (10 905,25 km<sup>2</sup>). Sa ukupnim stanovništvom od 321.488<sup>8</sup> stanovnika ili 17,99%<sup>9</sup> stanovništva Kosova. Gustina naseljenosti je 139 stanovnika na km u regionu Zapad.

Tabela 7, Opšti podaci površine i stanovništva RRZ

Opštine	Stanovništvo (2019)	Površina	% teritorije opština u regionu Zapad	Br. naselja
Dečane	42,244	293.97 km <sup>2</sup>	12.64 %	37
Đakovica	93,740	586.62 km <sup>2</sup>	25.23 %	91
Istok	40,923	454.36 km <sup>2</sup>	19.54 %	50
Junik	6,364	77.78 km <sup>2</sup>	3.34 %	3
Klina	40,076	309.02 km <sup>2</sup>	13.30 %	54
Peć	98,141	602.63 km <sup>2</sup>	25.92 %	79
<b>Ukupno</b>	<b>321,488</b>	<b>2,324.38 Km2</b>	<b>/</b>	<b>314</b>

**8.5 Razvojni region Jug** sastoji se od šest opština: Orahovac, Mališevo, Prizren, Suva Reka, Dragaš i Mamuša. Region Jug proteže se u jugozapadnom delu Kosova. Graniči se sa Albanijom na jugozapadu, Makedonijom na jugoistoku, na istoku sa razvojnim regionom Istok, na severoistoku sa ekonomskim regionom Centar, na severozapadom delu graniči se sa ekonomskim regionom Zapad.

Razvojni region Jug pokriva oko 2.015,01 km, 18,47% površine Kosova (10 905,25 km<sup>2</sup>)<sup>10</sup>. Sa stanovništvom od 402,603<sup>11</sup> ili 22,76% ukupnog stanovništva Kosova. Gustina naseljenosti je 203 stanovnika po kvadratnom km u regionu Jug.

Tabela 8 ,Opšti podaci površine i stanovništva RRJ

Br.	Opštine	Stanovništvo (2019)	Površina	% teritorije opština u regionu Jug	Naselja
1	Prizren	193,123	626.86 km <sup>2</sup>	31.10 %	76
2	Suva Reka	57,203	361.04 km <sup>2</sup>	17.91 %	42
3	Orahovac	56,414	275.90 km <sup>2</sup>	13.69 %	35
4	Mališevo	56,046	306.42 km <sup>2</sup>	15.20 %	43
5	Dragaš	33,983	433.85 km <sup>2</sup>	21.53 %	35

<sup>8</sup><https://ask.rks-gov.net/sq/agjencia-e-statistikave-te-kosoves/add-news/vleresimi-i-popullise-2019>

<sup>9</sup><https://mzhr.rks-gov.net/publikimet/>

<sup>10</sup><https://mzhr.rks-gov.net/publikimet/>

<sup>11</sup><https://ask.rks-gov.net/sq/agjencia-e-statistikave-te-kosoves/add-news/vleresimi-i-popullise-2019>



6	Mamuša	5,834	10.94 km <sup>2</sup>	0.54 %	0
	<b>Ukupno</b>	<b>402,603</b>	<b>2,015.01 km<sup>2</sup></b>		<b>231</b>

## IX. Kapitalne investicije prema ministarstvima u razvojnom regionu Centar

U razvojnom regionu Centar, investiralo je 11 ministarstava. U okviru ovog regiona nema nijedna opština koja nije koristila bar jedan kapitalni projekat od resornog ministarstva.

Iznos finansiranja resornih ministarstava u ovom regionu je: 18.532.407,78 sa ukupnim brojem projekata 102. Za razliku od 2018. godine, u 2019. godini uviđa se trend povećanja investicija u razlici od 1.091.550,40 ili 3,0%, dok je u broju projekata 9 više u 2019. nego u 2018. godini.

Detaljnije, u sledećoj tabeli prikazani su podaci finansiranja resornih ministarstava u razvojnom regionu Centar.

Tabela 9, Kapitalne investicije prema ministarstvima u razvojnom regionu Centar

Ministarstva	Vrednost kapitalnih investicija	Broj projekata	Broj projekata realizovanih u opštinama razvojnog regiona Centar	Vrednost investicije
Ministarstvo životne sredine i prostornog planiranja	2,431,710.10	12	Lipljan 3	713,186.43
			Obilić 2	82,246.00
			Podujevo 2	549,990.23
			Štimlje 1	120,000.00
			Gračanica 1	232,749.94
			Kosovo Polje 1	148,145.40
Ministarstvo zdravlja	99,964.06	1	Priština 2	585,392.10
			Podujevo 1	99,964.06
Ministarstvo za ekonomski razvoj	355,756.00	7	Priština 1	78,060.00
			Glogovac 2	171,395.00
			Podujevo 2	74,666.00
			Obilić 1	20,291.46
			Lipljan 1	11,343.54
Ministarstvo javne uprave	5,371,335.99	8	Podujevo 1	971,212.13
			Glogovac 2	1,097,726.25
			Priština 5	3,302,397.61
			Priština 1	50,000.00
Ministarstvo obrazovanja, nauke i tehnologije	1,868,473.75	12	Glogovac 1	132,798.73
			Štimlje 5	867,118.97
			Podujevo 2	289,589.78
			Lipljan 3	528,966.27
			Priština 2	774,821.92
Ministarstvo infrastrukture	5,411,355.29	26	Glogovac 7	1,045,579.50
			Štimlje 1	105,078.91
			Podujevo 5	797,491.82
			Lipljan 3	451,389.84

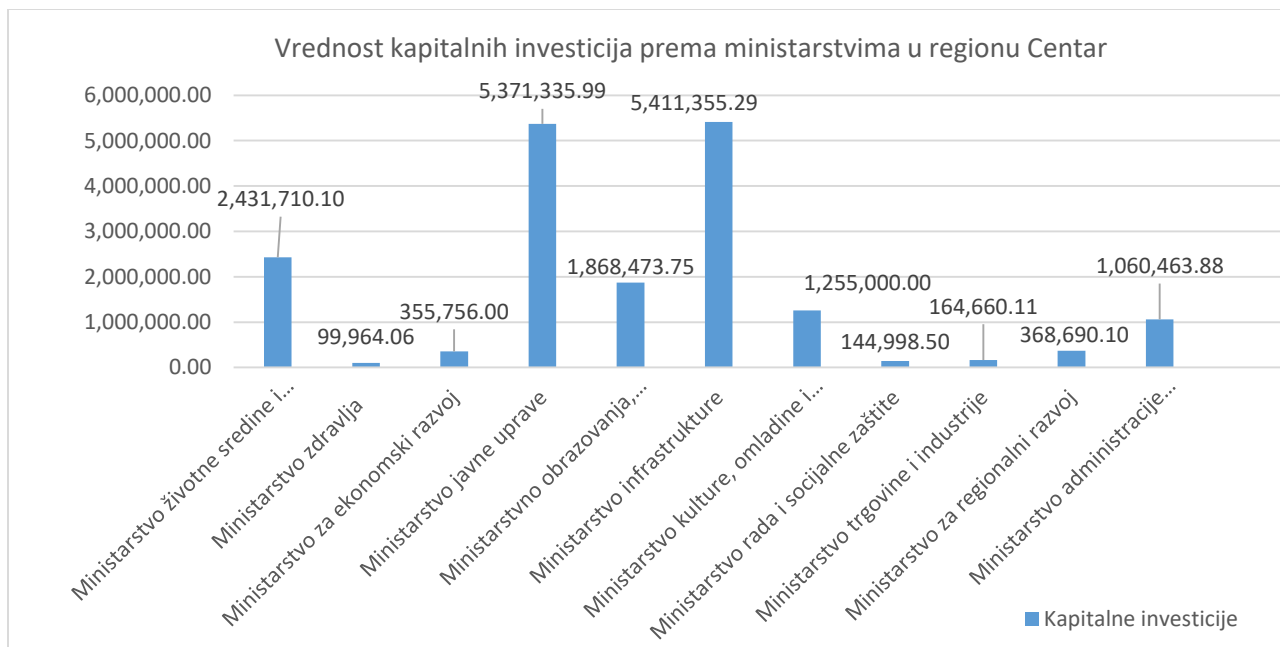




			Kosovo Polje 2	357,785.62
			Obilić 6	1,879,207.68
Ministarstvo kulture, omladine i sporta	1,255,000.00	18	Priština 10	745,000.00
			Glogovac 2	60,000.00
			Kosovo Polje 2	330,000.00
			Gračanica 1	80,000.00
			Lipljan 1	20,000.00
			Podujevo 2	20,000.00
Ministarstvo rada i socijalne zaštite	144,998.50	1	Priština 1	144,998.50
Ministarstvo trgovine i industrije	164,660.11	1	Lipljan 1	164,660.11
Ministarstvo za regionalni razvoj	368,690.10	4	Glogovac 2	168,690.10
			Štimlje 1	100,000.00
			Obilić 1	100,000.00
Ministarstvo administracije lokalne samouprave	1,060,463.88	12	Priština 1	40,000.00
			Gračanica 1	280,000.00
			Glogovac 3	220,295.00
			Kosovo Polje 1	55,000.00
			Štimlje 1	42,705.00
			Podujevo 1	30,000.00
			Obilić 2	120,022.74
			Lipljan 2	272,441.14
<b>Ukupno realizovanih projekata</b>	<b>18,532,407.78</b>	<b>102</b>		<b>18,532,407.78</b>

Graf. 3, Kapitalne investicije po ministarstvima u razvojnom regionu Centar





Prema podacima prikazanim u tabeli br. 3 i grafikonu br. 3, prikazani gore, tri (3) ministarstva koja su investirala najviše kapitalnih investicija prema razvojnim regionima, tokom 2019. godine, su:

1. Ministarstvo infrastrukture, sa ukupno investicija: 5,411,355.29 €
2. Ministarstvo javne uprave, sa ukupno investicija: 5,371,335.99€
3. Ministarstvo životne sredine i prostornog planiranja, sa ukupno investicija: 2,431,710.10€

Za razliku od 2018. godine gde smo imali drugo raspoređivanje ministarstava koja su investirala u ovom regionu (MKOS, MI, MONT), u 2019. godini vodi MI (praćena od MJU i MŽSPP) takođe sa povećanjem investicija ovog ministarstva od 2018. godini u iznosu od 273.157,23 ili 26%.

### Sektori investicija u regionu Centar

U razvojnom regionu Centar, investirano je u 13 sektora u ukupnom iznosu investicija u iznosu od: 18.532.407,78 od 15 sektora koliko ih je ukupno. U sledećoj tabeli br. 10, prikazani su sektori investicija u regionu Centar i iznosi finansiranja.

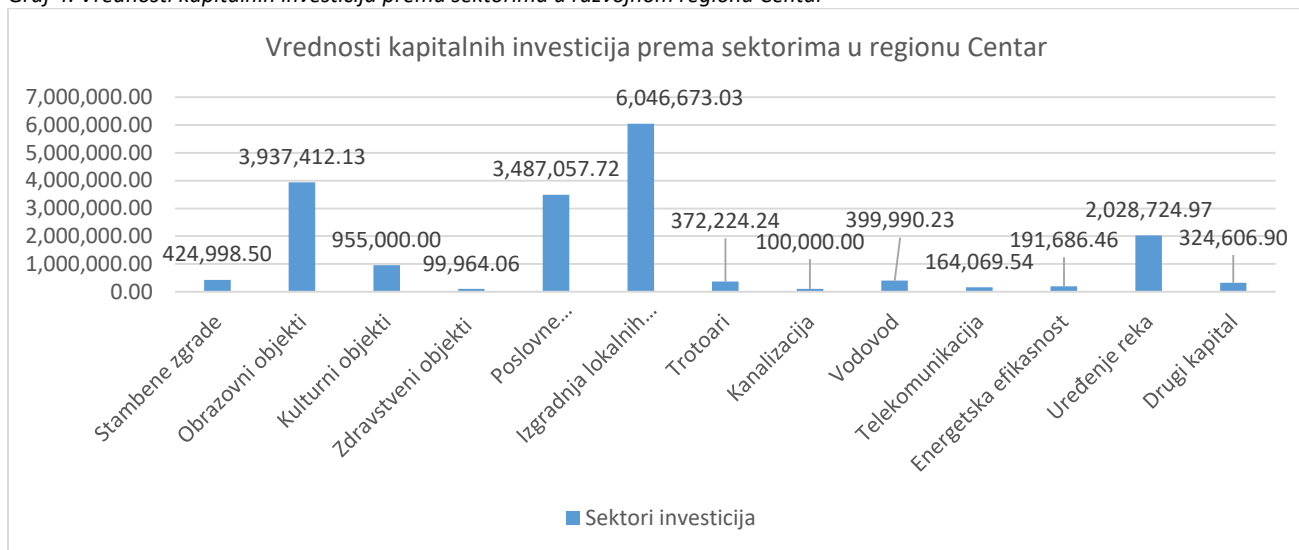
*Tabela 10, Sektori investicija u razvojnom regionu Centar*

Br.	Opis	Ukupno
1.	Stambene zgrade	424,998.50
2.	Obrazovni objekti	3,937,412.13
3.	Poslovne administrativne zgrade	3,487,057.72
4.	Zdravstveni objekti	99,964.06
5.	Kulturni objekti	955,000.00



6.	Izgradnja lokalnih puteva	6,046,673.03
7.	Trotoari	372,224.24
8.	Kanalizacija	100,000.00
9.	Vodovod	399,990.23
10.	Telekomunikacija	164,069.54
11.	Energetska efikasnost	191,686.46
12.	Uređenje reka	2,028,724.97
13.	Drugi kapital	324,606.90
Br.	Ukupno	18,532,407.78

Graf 4. Vrednosti kapitalnih investicija prema sektorima u razvojnom regionu Centar



Kao što se vidi u gore prikazanoj tabeli br. 10 i grafikonu br. 4, u nastavku ćemo nabrojati tri (3) sektora u kojima je najviše investirano tokom 2019. godine u regionu Centar i to su:

1. Izgradnja lokalnih puteva: 6.046,673.03€;
2. Obrazovni objekti: 3,937,412.13€;
3. Poslovne administrativne zgrade: 3,487,057.72€;

Kao i u 2018. i u 2019. godini vodi sektor lokalnih puteva sa povećanjem od 740.118,01 € ili 6,52%.

### Vrednost dobijenih investicija od opština u razvojnom regionu Centar

U okviru razvojnog regiona Centar, opština koja je koristila najviše finansijskih sredstava za sprovođenje kapitalnih projekata tokom 2019. godini je:

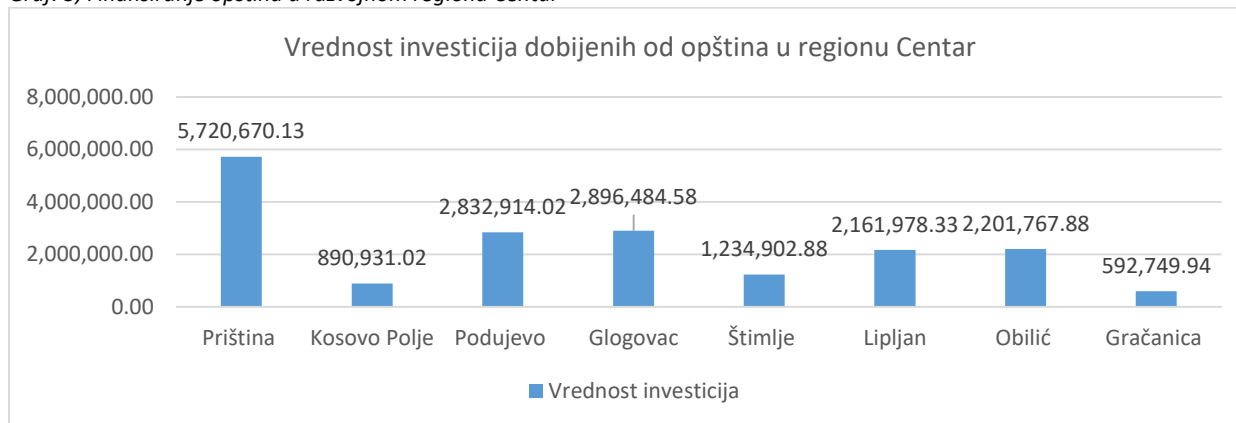
- Opština Priština u iznosu od 5.720.670,13 sa ukupnim brojem od 23 projekta,
- Druga opština je opština Glogovac u iznosu od 2,896,484.58 i sa 19 investiranih kapitalnih projekata.



- Treća opština je opština Podujevo u iznosu od 2.832.914,02, i u okviru ove vrednosti realizovano je 16 kapitalnih projekata sa centralnog nivoa.

Iz gornjih podataka i ako uporedimo sa kapitalnim investicijama iz prošle godine (2018), vidimo da je opština Priština vodeća opština u razvojnom regionu Centar koja je koristila najviše kapitalnih investicija u poređenju sa drugim opštinama ovog regiona. Opština Priština je primila najviše investicija od Ministarstva javne uprave u iznosu od 3.302.397,61 € u sektor administrativnih/poslovnih objekata.

Graf. 5, Finansiranje opština u razvojnom regionu Centar



## X. Kapitalne investicije prema ministarstvima u razvojnom regionu Istok

U razvojnom regionu Istok, investiralo je 12 ministarstava. U okviru ovog regiona nema nijedna opština koja nije koristila bar jedan kapitalni projekat od resornog ministarstva.

Iznos finansiranja resornih ministarstava u ovom regionu je: 23.149.235,00 sa ukupnim brojem projekata 140. Za razliku od 2018. godine, u 2019. godini uviđa se trend povećanja investiranja u razlici od 7.564.737,15 ili 19,53%, među brojem projekata 36 više u 2019. nego u 2018. godini. Detaljnije, u sledećoj tabeli prikazuju se podaci finansiranja resornih ministarstava u razvojnom regionu Sever, prikazuju se kao u sledećoj tabeli br. 5.

Tabela 11, Kapitalne investicije po ministarstvima u razvojnom regionu Istok

Ministarstva	Vrednost kapitalnih investicija	Broj projekata	Broj projekata realizovanih u opštinama razvojnog regiona Istok	Vrednost investicije
Ministarstvo životne sredine i prostornog planiranja	2,675,136.56	13	Klokot 1	6,584.61
			Novo Brdo 1	12,472.45
			Parteš 1	79,999.99
			Kamenica 5	1,995,308.12
			Vitina 1	74,793.62
			Kačanik 1	200,000.00
			Štrpce 1	55,977.77
			Gnjilane 2	250,000.00
Ministarstvo zdravlja	2,517,430.18	2	Uroševac 1	2,363,245.16



Ministarstvo za ekonomski razvoj	477,633.90	12	Gnjilane 1	154,185.02
			Uroševac 1	53,673.48
			Gnjilane 2	52,478.35
			Elez Han 1	66,744.34
			Kačanik 1	40,252.29
			Vitina 2	70,452.40
			Kamenica 2	76,275.95
			Novo Brdo 3	117,757.09
Ministarstvo javne uprave	818,797.52	1	Vitina 1	818,797.52
Ministarstvo obrazovanja, nauke i tehnologije	1,613,309.88	10	Uroševac 3	529,659.40
			Gnjilane 2	38,000.00
			Kačanik 3	701,324.59
			Kamenica 1	94,325.89
			Vitina 1	250,000.00
Ministarstvo infrastrukture	11,898,000.56	58	Uroševac 14	7,681,019.33
			Gnjilane 21	1,821,807.00
			Ranilug 1	27,325.87
			Elez Han 3	367,313.57
			Kačanik 9	682,184.55
			Vitina 7	697,591.56
			Kamenica 3	620,758.68
Ministarstvo kulture, omladine i sporta	404,556.00	8	Uroševac 2	50,000.00
			Gnjilane 1	20,000.00
			Vitina 7	10,000.00
			Kamenica 3	284,556.00
			Novo Brdo 1	40,000.00
Ministarstvo rada i socijalne zaštite	35,409.70	1	Kačanik 1	35,409.70
Ministarstvo trgovine i industrije	516,170.77	1	Vitina 1	516,170.77
Ministarstvo za regionalni razvoj	374,463.11	6	Kamenica 2	140,595.29
			Novo Brdo 1	13,754.62
			Vitina 1	50,113.20
			Elez Han 1	70,000.00
			Kačanik 1	100,000.00
Ministarstvo administracije lokalne samouprave	1,139,048.68	17	Uroševac 1	50,094.00
			Gnjilane 2	354,166.00
			Ranilug 1	30,000.00
			Štrpce 1	29,569.81
			Elez Han 2	108,430.00
			Kačanik 2	177,643.00
			Vitina 2	164,601.00
			Kamenica 1	22,476.66
			Parteš 2	80,000.00



			Klokot 2	82,627.77
			Novo Brdo 1	39,440.44
Ministarstvo za zajednice i povratak	679,278.11	11	Gnjilane 1	7,989.00
			Ranilug 4	306,767.14
			Štrpce 2	208,295.00
			Parteš 1	61,793.00
			Novo Brdo 3	94,434.00
<b>Ukupno sprovedenih projekata</b>	<b>23,149,235.00</b>	<b>140</b>		<b>23,149,235.00</b>

Graf 6, Vrednost kapitalnih investicija po ministarstvima u razvojnom regionu Istok



Kao što se vidi u tabeli br. 5 i grafikonu br. 6, prikazani gore, u nastavku ćemo navesti tri (3) ministarstva koja su tokom 2019. godine ostvarila najviše kapitalnih investicija u razvojnim regionima, su:

1. Ministarstvo infrastrukture, sa ukupnom investicijom: 11,898,000.56€
2. Ministarstvo životne sredine i prostornog planiranja, sa ukupnom investicijom: 2,675,136.56€
3. Ministarstvo zdravlja: 2,517,430.18€
- 4.

I u 2019. godini, sa investicijama u ovom regionu, vodi MI i sa povećanjem od prethodne 2018. godine u iznosu od 3.917.313,79 ili 19,7%.

### Sektori investiranja u razvojnom regionu Istok

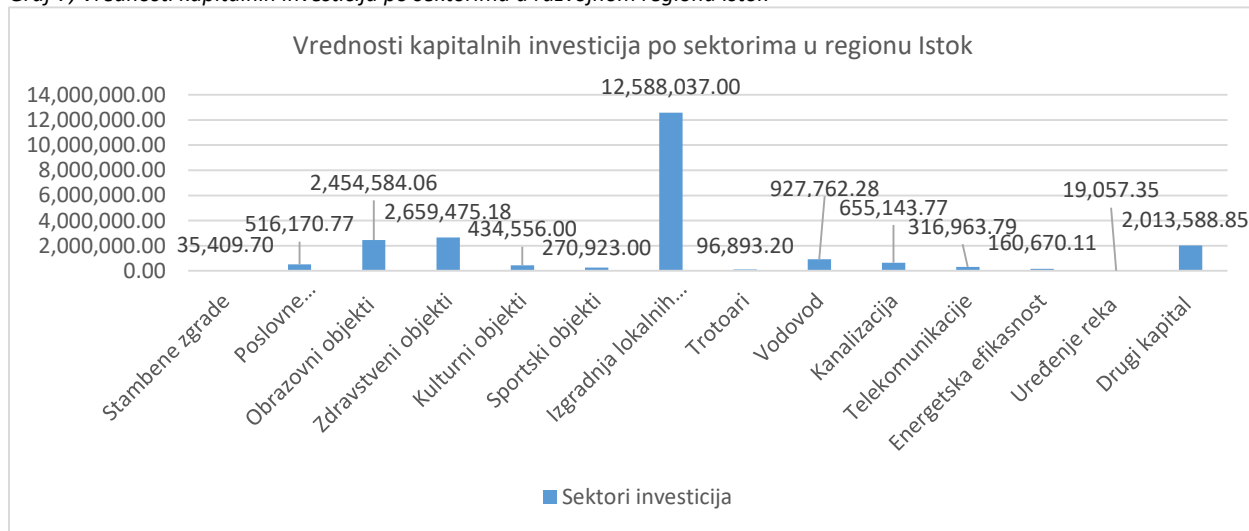


U razvojnom regionu Istok, investirano je u 14 sektora u ukupnom iznosu investiranja u iznosu od: 23,149,235.00 €, od 14 sektora koliko ih je ukupno. U sledećoj tabeli br.12, prikazuju se sektori investicije u regionu Centar i iznosi finansiranja.

Tabela 12, Sektori investicija u razvojnom regionu Istok

Br.	Opis	Ukupno
1.	Stambene zgrade	35,409.70
2.	Poslovne administrativne zgrade	516,170.77
3.	Obrazovni objekti	2,454,584.00
4.	Zdravstveni objekti	2,659,475.18
5.	Kulturni objekti	434,556.00
6.	Sportski objekti	270,923.00
7.	Izgradnja lokalnih puteva	12,588,037.00
8.	Trotoari	96,893.20
9.	Vodovod	927,762.28
10.	Kanalizacija	655,143.77
11.	Telekomunikacije	316,963.79
12.	Energetska efikasnost	160,670.11
13.	Uređenje reka	19,057.35
14.	Drugi kapital	2,013,588.85
	<b>Ukupno</b>	<b>23,149,235.00</b>

Graf 7, Vrednosti kapitalnih investicija po sektorima u razvojnom regionu Istok



Kao što se može videti u gore prikazanoj tabeli br. 12 i grafikonu br. 7, u nastavku ćemo navesti tri (3) sektora u kojima je najviše uloženo tokom 2019. godine u regionu Istok:

1. Izgradnja lokalnih puteva: 12,588,037.00€;
2. Zdravstveni objekti: 2,659,475.18€;
3. Obrazovni objekti: 2,454,584.00€;



Izgradnja lokalnih puteva je sektor u koji se najviše investiralo u 2019. godini u razvojnom regionu Istok, slično kao u 2018. godini i sa porastom 3,481,124.00 16.0%.

### Vrednost investicija koje su dobile opštine u razvojnom regionu Istok

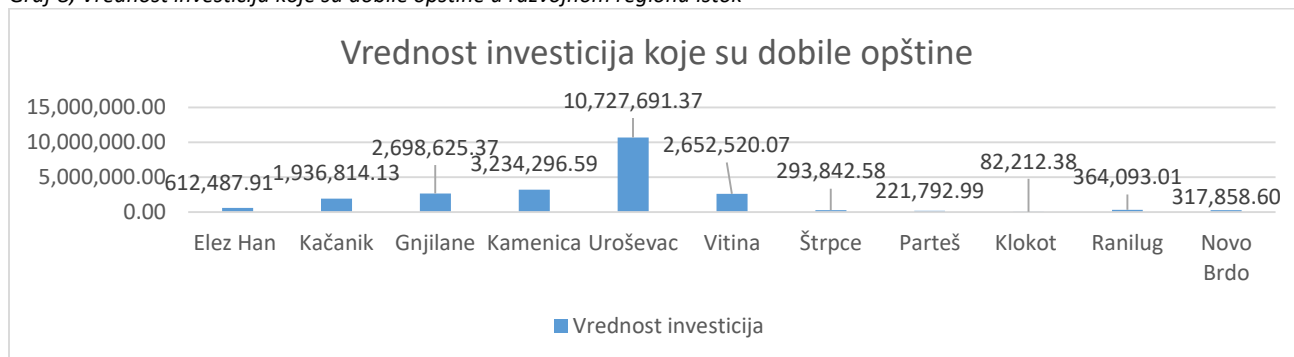
U okviru razvojnog regiona Istok, opština koja je dobila najviše finansijskih sredstava za sprovođenje kapitalnih projekata je:

- Opština Uroševac u iznosu od 10,727,691.37 € sa 22 projekta uložena od strane centralnog nivoa.
- Druga opština je opština Kamenica u iznosu od 3,234,296.59 € sa 17 uloženi projekata, dok
- Treća opština je opština Gnjilane sa više od 32 projekta i u iznosu od 2,698,625.37€.

Ako uporedimo kapitalne investicije iz prošle godine (2018), opština Uroševac je ove godine primila kapitalne investicije od resornih ministarstava, najviše u poređenju sa drugim opštinama razvojnog regiona Istok. Opština Uroševac ima udvostručenu vrednost investicija u poređenju sa 2018. godinom, gde je najveće investicije napravilo Ministarstvo infrastrukture u ovoj opštini u iznosu od 7,681,019.33 u sektoru lokalnih puteva.

Detaljnije, u vezi sa finansiranjem opština ovog regiona, statistike su prikazane u grafikonu br. 8.

Graf 8, Vrednost investicija koje su dobile opštine u razvojnom regionu Istok



## XI. Kapitalne investicije prema ministarstvima u razvojnom regionu Sever

Razvojni region Sever čine sedam (7) opština: Južna Mitrovica, Severna Mitrovica, Leposavić, Zvečan, Zubin Potok, Vučitrn i Skenderaj.

U razvojnom regionu Sever je uložilo 11 ministarstava. U okviru ovog regiona ne postoji nijedna opština koja, od resornog ministarstva, nije dobila barem jedan kapitalni projekat.

Iznos finansiranja resornih ministarstava u ovom regionu je: 17,828,499.47 sa ukupnim brojem od 83 projekata. Takođe, u ovom regionu imamo povećanje investicija od 2018. u 2019. godini u iznosu od 4,914,848.32 ili 16.0% i sa 15 više projekata u 2019. nego u 2018. godini.





Detaljnije, u sledećoj tabeli su prikazani podaci o finansiranju resornih ministarstava u razvojnom regionu Sever.

Tabela 13, Kapitalne investicije prema ministarstvima u razvojnom regionu Sever

Ministarstva	Vrednost kapitalnih investicija	Broj projekata	Broj projekata sprovedenih u opštinama u razvojnom regionu Sever	Vrednost investicija
Ministarstvo životne sredine i prostornog planiranja	2,376,220.91	10	Južna Mitrovica 4	1,499,953.78
			Skenderaj 5	777,167.13
			Leposavić 1	99,100.00
Ministarstvo javne uprave	8,063,827.00	2	Južna Mitrovica 2	8,063,827.00
Ministarstvo za ekonomski razvoj	487,200.21	11	Južna Mitrovica 3	135,214.90
			Vučitrn 5	175,759.64
			Skenderaj 2	58,625.07
Ministarstvo obrazovanja, nauke i tehnologije	1,788,204.13	9	Leposavić 1	117,600.60
			Južna Mitrovica 3	415,445.36
			Skenderaj 6	1,372,758.77
Ministarstvo za infrastrukturu	3,088,972.77	20	Južna Mitrovica 3	968,376.29
			Vučitrn 2	154,415.87
			Skenderaj 13	1,431,254.84
			Leposavić 1	34,992.00
			Zvečan 1	499,933.77
Ministarstvo kulture, omladine i sporta	485,000.00	11	Južna Mitrovica 5	300,000.00
			Vučitrn 2	45,000.00
			Skenderaj 4	140,000.00
Ministarstvo trgovine i industrije	709,813.50	1	Vučitrn 1	709,813.50
Ministarstvo za regionalni razvoj	182,813.39	3	Južna Mitrovica 1	47,813.40
			Skenderaj 2	134,999.99
Ministarstvo administracije lokalne samouprave	616,586.12	14	Južna Mitrovica 1	60,000.00
			Severna Mitrovica 5	258,429.13
			Vučitrn 2	58,940.00
			Skenderaj 1	50,000.00
			Leposavić 1	49,779.00
			Zubin Potok 2	89,441.49
			Zvečan 2	49,996.50
Ministarstvo za zajednice i povratak	29,861.00	2	Vučitrn 2	29,861.00
<b>Ukupno sprovedenih projekata</b>	<b>17,828,499.03</b>	<b>83</b>		<b>17,828,499.03</b>



Graf. 9. Vrednost kapitalnih investicija prema ministarstvima u razvojnom regionu Sever



Kao što se može videti u gore prikazanoj tabeli br. 7 i grafikonu br. 9, u nastavku ćemo nabrojati tri (3) ministarstva koja su tokom 2019. godine investovala najviše kapitalnih investicija u razvojnim regionima, a to su:

1. Ministarstvo javne uprave: 8,063,827.00€
2. Ministarstvo za infrastrukturu: 3,088,972.77€
3. Ministarstvo životne sredine i prostornog planiranja: 2,376,220.91€

Za razliku od 2018. godine, gde je predvodilo Ministarstvo za infrastrukturu (koju su sledile MF i MKOS), u 2019. godinu vodi Ministarstvo javne uprave, koje u 2018. godini nije ni bilo među prva tri ministarstva po investicijama u ovom razvojnom regionu.

### Sektori investicija u razvojnom regionu Sever

U razvojnom regionu Sever uloženo je u 12 sektora u ukupnom iznosu investicija od 17,828,499.03 €, od ukupno 15 sektora. U sledećoj tabeli br. 14, prikazani su sektori investicija u regionu Sever i iznosi finansiranja.

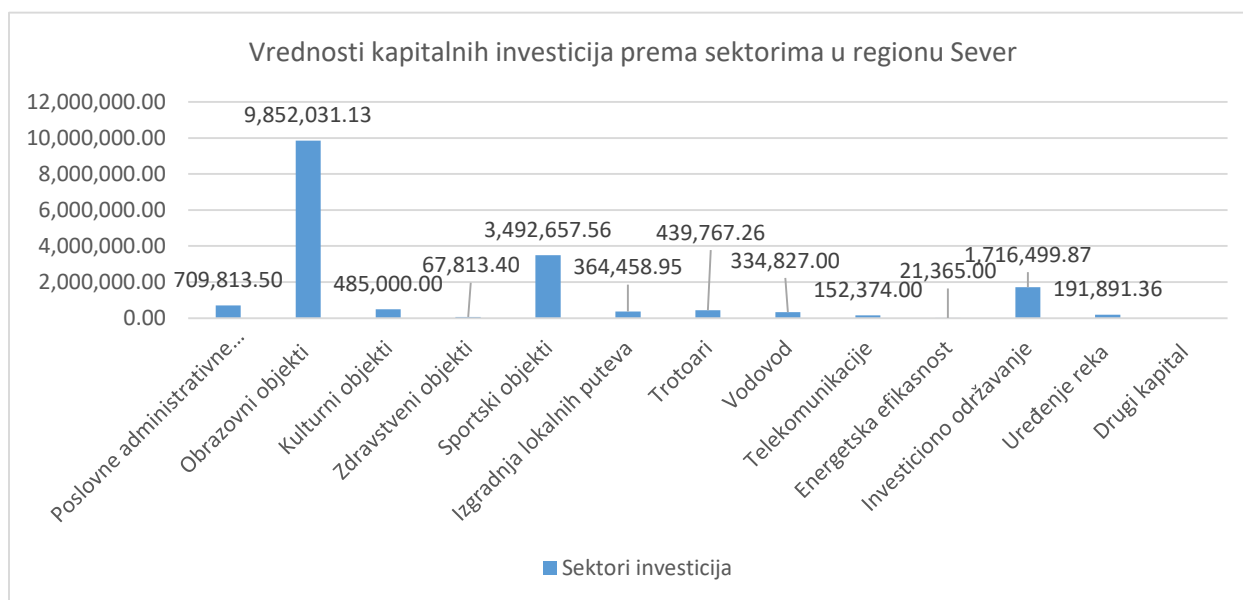
Tabela 14, Sektori investicija u razvojnom regionu Sever

Br.	Opis	Ukupno
1.	Poslovne administrativne zgrade	709,813.50
2.	Obrazovni objekti	9,852,031.13
3.	Kulturni objekti	485,000.00
4.	Sportski objekti	67,813.40



5.	Izgradnja lokalnih puteva	3,492,657.56
6.	Trotoari	364,458.95
7.	Vodovod	439,767.26
8.	Telekomunikacije	334,827.00
9.	Energetska efikasnost	152,374.00
10.	Investiciono održavanje	21,365.00
11.	Uređenje reka	1,716,499.87
12.	Drugi kapital	191,891.36
	<b>Ukupno</b>	<b>17,828,499.03</b>

Graf. 10 Vrednosti kapitalnih investicija prema sektorima u razvojnom regionu Sever



Kao što se može videti u gore prikazanoj tabeli br. 14 i grafikonu br. 10, u nastavku ćemo navesti tri (3) sektora u kojima je najviše uloženo tokom 2019. godine u regionu Sever, a to su:

1. Obrazovni objekti: 9,852,031.13€ ;
2. Lokalni putevi: 3,492,657.56€
3. Uređenje reka: 1,716,499.87€

U 2019. godini imamo promenu u redosledu u sektorima sa najviše investicija u ovom regionu, gde je u 2018. godini vodio sektor „Izgradnja lokalnih puteva“, a u 2019. godini vodeći je sektor „Obrazovni objekti“, koji je bio drugi sektor sa najviše investicija u 2018. godini. U 2019. godini u ovom sektoru dolazi do značajnog povećanja u iznosu od 8,106,894.86 ili 69.9%.

### Vrednost investicija koje su dobile opštine u razvojnom regionu Sever

U okviru razvojnog regiona Sever, opština koja je dobila najviše finansijskih sredstava za sprovođenje kapitalnih projekata u 2019. godini je:

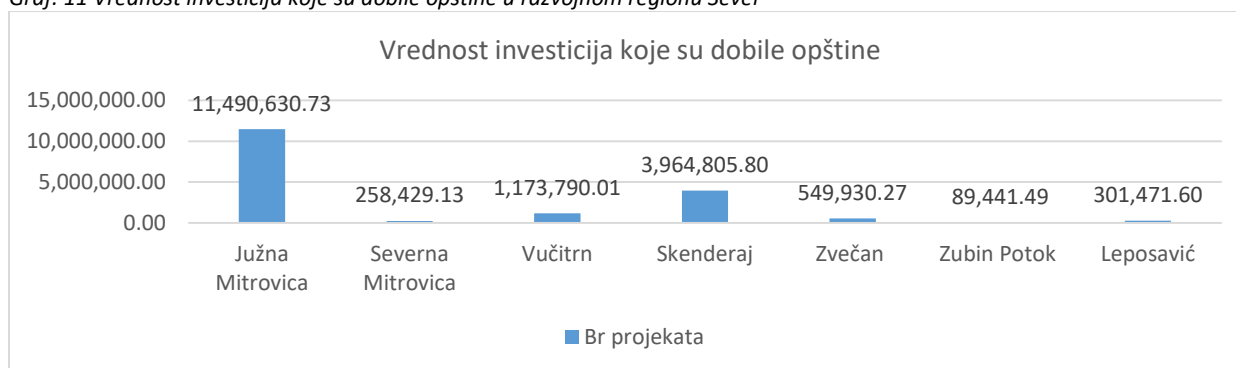


- Opština Južna Mitrovica u iznosu od 11,490,630.73 € sa 22 projekta.
- Druga opština je opština Skenderaj u iznosu od 3,964,805.80 € sa brojem projekata od 33, dok
- Treća opština je Vučitrn u iznosu od 1,173,790.01 evra gde je realizovano i uloženo 14 kapitalnih projekata.

Što se tiče razvojnog regiona Sever i ako uporedimo investicije 2018. i ove godine, vidimo da su to iste opštine kao i prošle godine koje su dobile najviše investicija od centralnog nivoa. Vredno je spomenuti da je Opština Južna Mitrovica, koja je ove godine dobila dvostruko više investicija u odnosu na prošlu (2018) godinu, i ove godine najveće investicije u ovoj opštini realizovalo je Ministarstvo javne uprave u iznosu od 8,063,827.00 sa realizovanim investicijama na Univerzitetu Mitrovice.

Detaljnije, u vezi sa finansiranjem opština ovog regiona, statistike su prikazane u grafikonu br. 11.

Graf. 11 Vrednost investicija koje su dobile opštine u razvojnog regionu Sever



## XII. Kapitalne investicije prema ministarstvima u razvojnog regionu Zapad

U razvojnog regionu Zapad je uložilo 10 ministarstava. U okviru ovog regiona takođe ne postoji nijedna opština koja, od resornog ministarstva, nije dobila barem jedan kapitalni projekat.

Iznos finansiranja resornih ministarstava u ovom regionu je: 22,580,731.34€ sa ukupnim brojem od 150 projekata. Kapitalne investicije u ovom regionu u 2019. godini razlikuju se od 2018. godine u smislu povećanja vrednosti investicija u iznosu: 4,104,464.07 ili 10.0%, dok sa brojem projekata 44 projekta razlike (više) u 2019 od 2018.

Detaljnije, u sledećoj tabeli su prikazani podaci o finansiranju resornih ministarstava u razvojnog regionu Zapad.

Tabela 15, Kapitalne investicije prema ministarstvima u razvojnog regionu Zapad

Ministarstva	Vrednost kapitalnih investicija	Broj projekata	Broj projekata sprovedenih u opštinama u razvojnog regionu Zapad	Vrednost investicija
	1,638,560.22	13	Dečane 5	348,208.83



Ministarstvo životne sredine i prostornog planiranja			Đakovica 1	149,658.96
			Junik 1	100,000.00
			Istok 2	197,343.00
			Klina 2	343,355.83
			Peć 2	499,993.60
Ministarstvo zdravstva	18,709.02	1	Đakovica	18,709.02
Ministarstvo za ekonomski razvoj	1,149,290.90	13	Peć 4	336,136.32
			Istok 2	107,167.35
			Đakovica 4	467,614.29
			Dečane 3	238,372.94
Ministarstvo javne uprave	2,354,586.00	4	Peć 2	950,752.00
			Đakovica 2	1,403,833.73
Ministarstvo obrazovanja, nauke i tehnologije	3,127,077.93	19	Peć 4	353,489.85
			Kline 2	568,358.26
			Dečane 8	1,353,750.15
			Junik 2	244,215.93
			Istok 2	450,000.00
			Đakovica 1	157,263.74
Ministarstvo za infrastrukturu	12,793,307.51	69	Peć 20	3,168,198.37
			Kline 9	1,265,281.05
			Dečane 12	4,131,046.51
			Junik 4	513,571.22
			Istok 7	568,675.81
			Đakovica 17	3,146,534.73
Ministarstvo kulture, omladine i sporta	484,000.00	16	Peć 4	144,000.00
			Klina 3	150,000.00
			Istok 1	10,000.00
			Đakovica 5	120,000.00
			Dečane 3	60,000.00
Ministarstvo za regionalni razvoj	541,001.39	6	Peć 2	183,920.00
			Klina 1	130,000.00
			Junik 1	110,000.00
			Đakovica 1	94,082.54
			Dečane 1	22,998.85
Ministarstvo administracije lokalne samouprave	428,731.37	7	Peć 1	38,482.00
			Klina 2	194,447.00
			Istok 1	55,000.00
			Junik 1	65,000.00
			Đakovica 1	21,644.00
			Dečane 1	54,158.37
Ministarstvo za zajednice i povratak	45,467.00	2	Istok 2	45,467.00



Ukupno sprovedenih projekata	22,580,731.34	150	22,580,731.34
------------------------------	---------------	-----	---------------

Graf 12. Vrednost kapitalnih investicija prema ministarstvima u razvojnom regionu Zapad



Kao što se može videti u gore prikazanoj tabeli br. 15 i grafikonu br. 12, u nastavku ćemo nabrojati tri (3) ministarstva koja su tokom 2019. godine investirala najviše kapitalnih investicija u razvojnim regionima, a to su:

1. Ministarstvo za infrastrukturu: 12,793,307.51€
2. Ministarstvo obrazovanja, nauke i tehnologije: 3,127,077.93€
3. Ministarstvo javne uprave: 2,354,586.00€

Ministarstvo za infrastrukturu je Ministarstvo koje je najviše uložilo u ovaj region u 2019. godini, kao što je bilo i u 2018. godini, ali sa rastućom razlikom od: 4,968,620.84 ili 24.1%.

### Sektori investicija u razvojnom regionu Zapad

Takođe, i u razvojnom regionu Zapad je uloženo u 14 sektora u ukupnoj vrednosti investicija u iznosu od: 22,580,731.34€, od 15 sektora koliko je ukupno. U sledećoj tabeli br. 15, prikazani su sektori investicija u regionu Zapad i iznosi finansiranja.

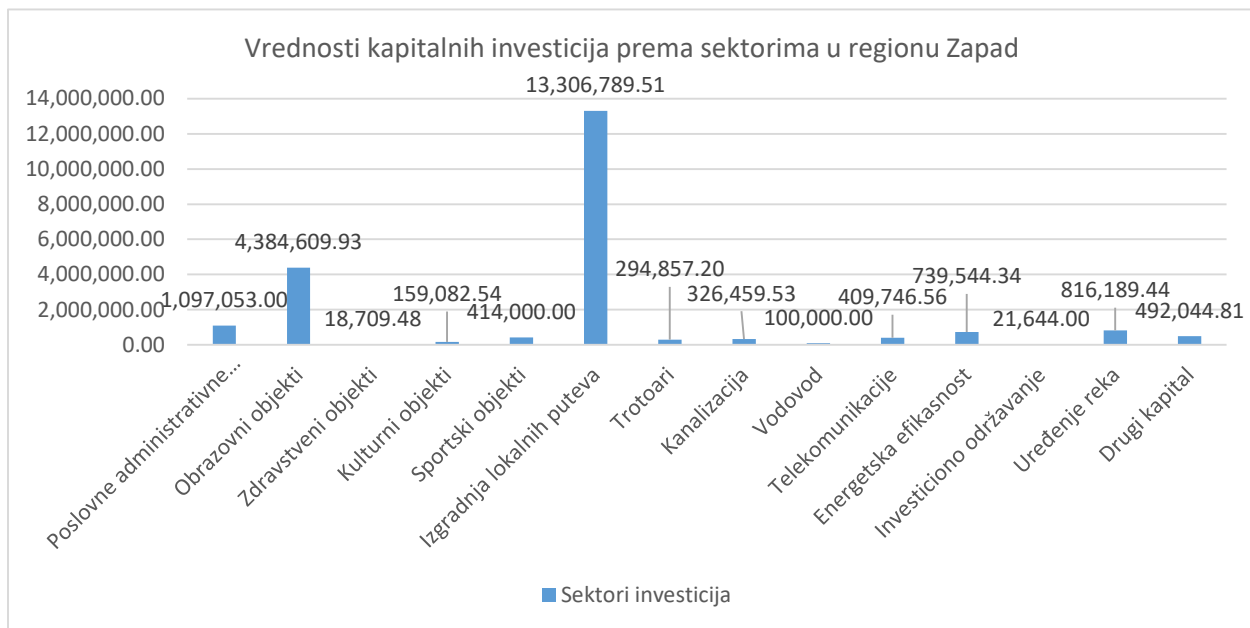
Tabela 15, Sektori investicija u razvojnom regionu Zapad

Br.	Opis	Ukupno
1.	Poslovne administrativne zgrade	1,097,053.00
2.	Obrazovni objekti	4,384,609.93
3.	Zdravstveni objekti	18,709.48
4.	Kulturni objekti	159,082.54



5.	Sportski objekti	414,000.00
6.	Izgradnja lokalnih puteva	13,306,789.51
7.	Trotoari	294,857.20
8.	Kanalizacija	326,459.53
9.	Vodovod	100,000.00
10.	Telekomunikacije	409,746.56
11.	Energetska efikasnost	739,544.34
12.	Uređenje reka	816,189.90
13.	Investiciono održavanje	21,644.00
14.	Drugi kapital	492,044.81
	<b>Ukupno</b>	<b>22,580,731.82</b>

Graf. 13 Vrednosti kapitalnih investicija prema sektorima u razvojnom regionu Zapad



Kao što se vidi u gore prikazanoj tabeli br. 15 i grafikonu br. 13, u nastavku ćemo navesti tri (3) sektora u kojima je najviše uloženo tokom 2019. godine u regionu Zapad, a to su:

1. Izgradnja lokalnih puteva: 13,306,789.51€;
2. Obrazovni objekti: 4,384,609.93€;
3. Administrativne/poslovne zgrade: 1,097,053.00€;

Izgradnja lokalnih puteva vodi kao sektor u koji se najviše investiralo u 2019. godini, slično kao u 2018. godini, gde je rastući trend investicija u 2019. godini od 2018.: 4,839,453.54 ili 22.2%.

### Vrednost investicija koje su dobile opštine u regionu Zapad



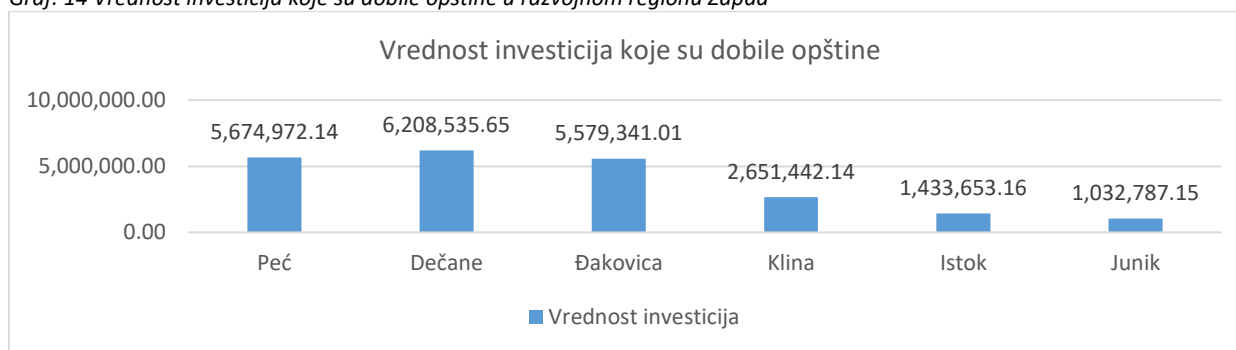
U okviru razvojnog regiona Zapad, opština koja je dobila najviše finansijskih sredstava za sprovođenje kapitalnih projekata je:

- Opština Dečani u iznosu od 6,208,535.65€, sa 33 projekata.
- Druga opština je opština Peć u iznosu od 5,674,972.14€ sa 35 uloženi projekata od centralnog nivoa, kao i
- Treća opština je Đakovica sa 33 projekta i u iznosu od 5,79,341.01€.

U razvojnem regionu Zapad primećujemo da je opština Dečane dobila najviše kapitalnih investicija od resornih ministarstava, ističući Ministarstvo infrastrukture koje je u ovu opštinu uložilo najveću vrednost u sektoru lokalnih puteva u vrednosti od 4,131,046.51€. Takođe, ako uporedimo investicije iz prošle 2018. godine, sve tri ove opštine su, kao i ove godine, svrstane u top tri opštine sa najviše kapitalnih investicija, gde je prošle godine vodila Opština Peć.

Detaljnije, u vezi sa finansiranjem opština ovog regiona, statistike su prikazane u grafikonu br. 14.

Graf. 14 Vrednost investicija koje su dobile opštine u razvojnem regionu Zapad



### XIII. Kapitalne investicije prema ministarstvima u razvojnem regionu Jug

U razvojnem regionu Jug je uložilo 11 ministarstava. U okviru ovog regiona ne postoji nijedna opština koja, od jednog resornog ministarstva, nije dobila barem jedan kapitalni projekat. Iznos finansiranja resornih ministarstava u ovom regionu je: 11,990,187.26€ sa ukupnim brojem projekata 89. Ako uzmemo za poređenje prethodnu 2018. godinu, razlika investicija u ovom regionu u 2019. godini nije prevelika. Najveća razlika uložena u 2019. godini u odnosu na 2018. godinu je: 721,202.22 ili u procentu koji je 3.1%, dok je razlika u broju projekata iz 2018 (68) u 2019 (89), dakle 21 projekat više.

Detaljnije, u sledećoj tabeli su prikazani podaci o finansiranju resornih ministarstava u razvojnem regionu Jug.

Tabela 17, Kapitalne investicije prema ministarstvima u razvojnem regionu Jug

Ministarstva	Vrednost kapitalnih investicija	Broj projekata	Broj projekata sprovedenih u opštinama u razvojnem regionu Jug	Vrednost investicija
Ministarstvo životne sredine i prostornog planiranja	1,116.801.23	7	Dragaš 1	211,490.91
			Suva Reka 2	383,387.00
			Orahovac 1	149,996.00



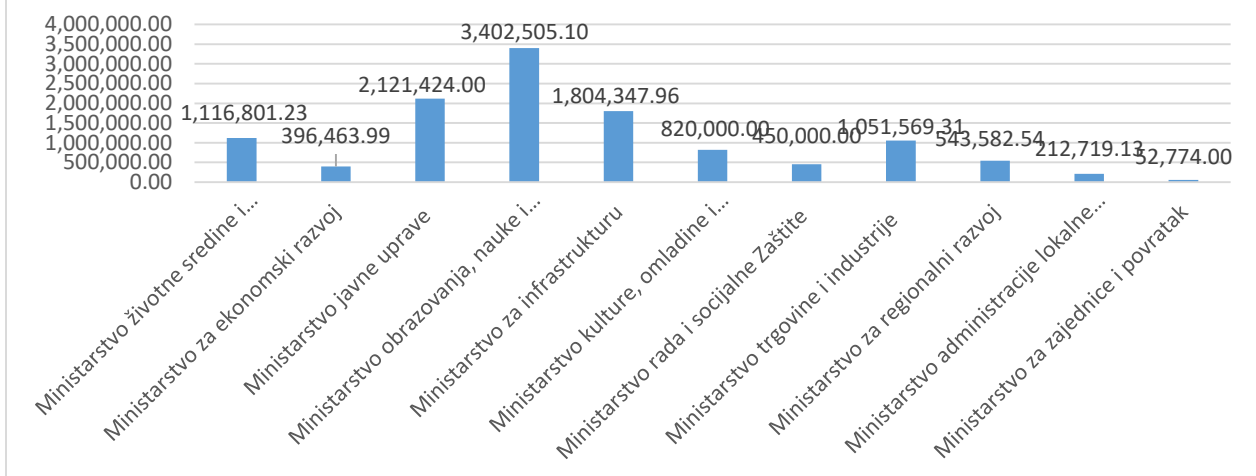


			Mališevo 1	50,000.00
			Prizren 2	321,927.32
Ministarstvo za ekonomski razvoj	396,463.99	8	Prizren 3	126,101.25
			Mališevo 1	71,447.94
			Orahovac 1	86,690.05
			Suva Reka 2	88,383.75
			Dragaš 1	23,841.00
Ministarstvo javne uprave	2,121,424.00	4	Prizren 3	1,311,425.00
			Orahovac 1	809,999.00
Ministarstvo obrazovanja, nauke i tehnologije	3,402,505.10	14	Orahovac 4	868,278.21
			Prizren 3	422,889.27
			Suva Reka 4	1,066,342.39
			Mališevo 3	1,044,995.23
Ministarstvo za infrastrukturu	1,804,347.96	16	Prizren 2	98,000.00
			Mališevo 4	412,599.77
			Orahovac 4	633,473.03
			Suva Reka 4	398,006.47
			Dragaš 2	262,268.69
Ministarstvo kulture, omladine i sporta	820,000.00	18	Prizren 8	560,000.00
			Mališevo 5	110,000.00
			Orahovac 2	100,000.00
			Suva Reka 3	50,000.00
Ministarstvo rada i socijalne zaštite	450,000.00	1	Mališevo 1	450,000.00
Ministarstvo trgovine i industrije	1,051,569.31	2	Suva Reka 1	903,349.07
			Mališevo 1	148,220.24
Ministarstvo za regionalni razvoj	543,582.54	10	Prizren 3	78,581.55
			Suva Reka 3	209,373.78
			Orahovac 2	146,486.71
			Dragaš 1	65,834.00
			Mamuša 1	43,306.50
Ministarstvo administracije lokalne samouprave	230,719.13	6	Orahovac 1	20,000.00
			Prizren 1	28,170.00
			Suva Reka 1	50,000.00
			Mališevo 1	50,000.00
			Mamuša 1	39,895.13
			Dragaš 1	42,654.00
Ministarstvo za zajednice i povratak	52,774.00	3	Prizren 3	52,774.00
<b>Ukupno sprovedenih projekata</b>	<b>11,990,187.26</b>	<b>89</b>		<b>11,990,187.26</b>

Graf. 15 Vrednost kapitalnih investicija prema ministarstvima u razvojnom regionu Jug



Vrednost kapitalnih investicija prema ministarstvima u regionu Jug



Kao što se može videti u gore prikazanoj tabeli br. 17 i grafikonu br. 15, u nastavku ćemo nabrojati tri (3) ministarstva koja su tokom 2019. godine imala najveće investicije u kapitalne investicije u razvojnim regionima, a to su:

1. Ministarstvo obrazovanja, nauke i tehnologije: 3,402,505.10€
2. Ministarstvo javne uprave: 2,121,424.00€
3. Ministarstvo za infrastrukturu: 1,804,347.96€

U 2019. godini imamo promenu u redosledu tri (3) ministarstva koja su najviše uložila, za razliku od 2018. godine gde su bile: MŽSP, MI, MKOS.

### Sektori investicija u razvojnom regionu Jug

U razvojnom regionu Jug uloženo je u 14 sektora u ukupnom iznosu investicija od: 11,990,187.23€, od ukupno 15 sektora. U sledećoj tabeli br. 18, prikazani su sektori investicija u regionu Jug i iznosi finansiranja.

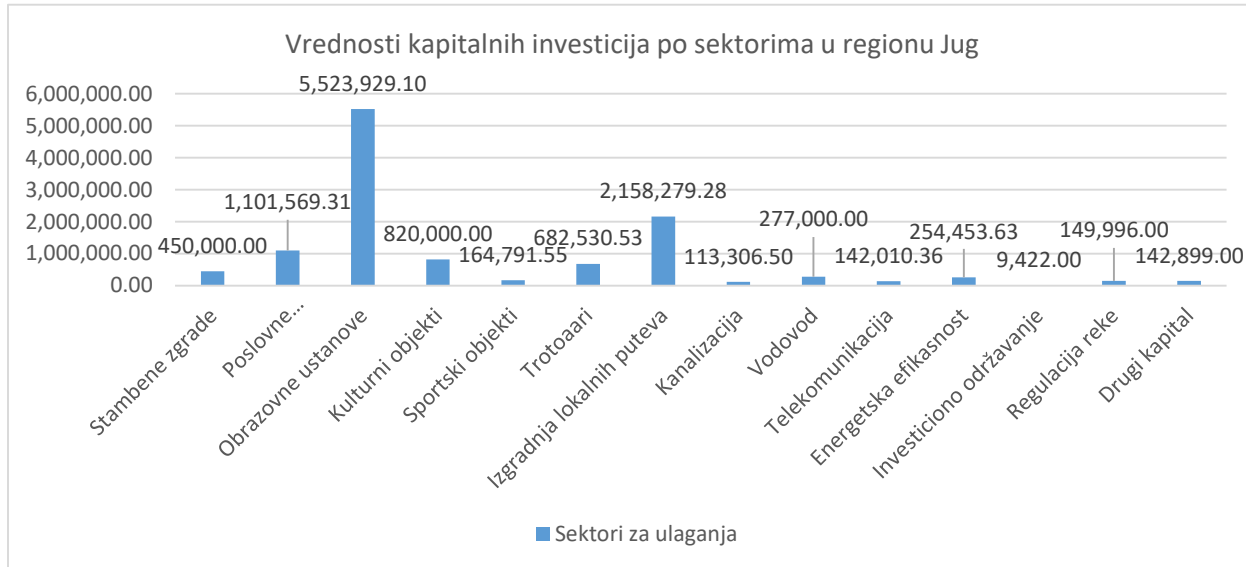
Tabela 18, Sektori investicija u razvojnom regionu Jug

Br.	Opis	Ukupno
1.	Stambene zgrade	450,000.00
2.	Poslovne administrativne zgrade	1,101,569.31
3.	Obrazovni objekti	5,523,929.10
4.	Kulturni objekti	820,000.00
5.	Sportski objekti	164,791.55
6.	Izgradnja lokalnih puteva	2,158,279.28
7.	Trotoari	682,530.53
8.	Kanalizacija	113,306.50



9.	Vodovod	277,000.00
10.	Telekomunikacije	142,010.36
11.	Energetska efikasnost	254,453.63
12.	Investiciono održavanje	9,422.00
13.	Uređenje reka	149,996.00
14.	Drugi kapital	142,899.00
	<b>Ukupno</b>	<b>11,990,187.26€</b>

Graf. 16 Vrednosti kapitalnih investicija po sektorima u razvojnom regionu Jug



Kao što se može videti u tabeli br. 18 i grafikon br. 16, predstavljeno gore, u nastavku ćemo navesti tri (3) sektora u koja je najviše uloženo tokom 2019. godine u regionu Jug:

1. Obrazovne institucije: 5,523,929.10€;
2. Lokalni putevi: 2,158,279.28€ ;
3. Poslovne administrativne zgrade: 1,101,569.31€

U ovom regionu, pored promene redosleda tri ministarstva koja su najviše uložila, imamo razlike u sektoru za razliku od 2018. godine kada je predvodio: Izgradnja lokalnih puteva, vodosnabdevanje, drugi kapital. Dakle, prema podacima koje poseduje MRR, u 2019. godini tri (3) nova sektora raspoređena su kao sektori u kojima je najviše uloženo, a koji u 2018. godini su bili znatno niže rangirani. Ova evolucija investiranja je dobar pokazatelj u smislu sveobuhvatnog investiranja i u skladu s potrebama koje se mogu kretati iz godine u godinu.

### Vrednost investicija koje imaju koristi od opština u razvojnom regionu Jug

U okviru razvojnog regiona Jug, opština koja je dobila najviše finansijskih sredstava za sprovođenje kapitalnih projekata je:

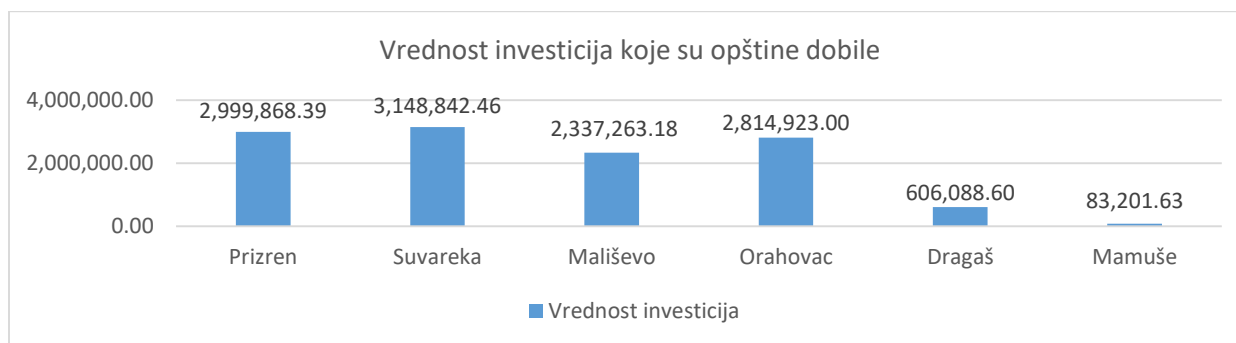


- Opština Suva Reka u iznosu od 3.148.842,39 € sa više od 20 projekata uloženi od strane centralnog nivoa.
- Druga opština je Opština Prizren u iznosu od 2,999,868,39 € sa ukupnim brojem projekata od 28, dok
- Treća opština je Orahovac u iznosu od 2.814.923,00 € i 16 projekata koje su uložila ministarstva.

U odnosu na prošlu (2018. godinu) i podatke o kapitalnim investicijama za razvojni region Jug, iste opštine koje su rangirane u prve tri ove godine takođe su uključene u investicijama 2018. godine u kojima je vodila Opština Prizren, dok je ove godine je opština Suva Reka. Ministarstvo koje je najviše uložilo u opštinu Suva Reka u 2019. godini je Ministarstvo obrazovanja, nauke i tehnologije u sektoru obrazovnih ustanova u vrednosti od 1,066,342.39 €.

Detaljnije, u vezi sa finansiranjem opština ovog regiona, statistika je prikazana u grafikonu br. 17.

Graf. 17 Vrednost investicija koje su opštine dobile u razvojnem regionu Jug



#### XIV. Kapitalne investicije od centralnog nivoa u pet (5) razvojnih regiona na Kosovu (Centar, Istok, Sever, Zapad i Jug), po glavi stanovnika

U sledećoj tabeli su prikazane vrednosti kapitalnih investicija po razvojnim regionima od centralnog nivoa po glavi stanovnika. Iz ovih vrednosti vidimo da je razvojni region koji je realizovao najviše investicija po glavi stanovnika tokom 2019. godine je razvojni region Sever, u iznosu od 80,13 €, praćen drugim razvojnim regionom Istok, sa iznosom od 71,63 €, i treći razvojni region Zapad, sa iznosom od 70,23 € po glavi stanovnika. Dokument „Analiza kapitalnih investicija resornih ministarstava“ u razvojnim regionima“ izračunava sve kapitalne investicije realizovane tokom 2019. godine, po sektorima koji su obrađeni u ovom dokumentu.

Tabela 19. Kapitalne investicije u pet (5) razvojnih regiona na Kosovu, po glavi stanovnika

Razvojni region	Ukupna procena stanovništva po relevantnom regionu	Ukupno investicije od centralnog nivoa za region (€)	Investicije po glavi stanovnika po razvojnim regionima (€)
Razvojni region Centar	512,398	18,532,407.78	36,16



<b>Razvojni region Istok</b>	323,154	23,149,235.00	71,63
<b>Razvojni region Sever</b>	222,472	17,828,499.03	80,13
<b>Razvojni region Zapad</b>	321,488	22,580,731.82	70,23
<b>Razvojni region Jug</b>	402,603	11,990,187.26	29.78

#### 14.1 Kapitalne investicije od centralnog nivoa u razvojnom regionu Centar, po glavi stanovnika

U sledećoj tabeli možete naći podatke o investicijama centralnog nivoa u razvojnom regionu Centar, po glavi stanovnika, uključujući sve opštine koje čine ovaj region. Od dobijenih podataka vidimo da su tri opštine iz ovog regiona dobijale najviše investicija, po glavi stanovnika, a to su:

- Opština Obilić, sa 123.10€ po glavi stanovnika
- Opština Gračanica, sa 48.64€ po glavi stanovnika
- Opština Glogovac, sa 47.85€ po glavi stanovnika

Tabela 20. Kapitalne investicije od centralnog nivoa u razvojnom regionu Centar, po glavi stanovnika

RAZVOJNI REGION CENTAR			
OPŠTINE	Stanovništvo (Procena stanovništva 2019)	Ukupan iznos investicija u opštinama (€)	Iznos investicija u opštinama, po glavi stanovnika (€)
Priština	216.870.0	5,720,670.13	26.37
Podujevo	81.514	2,832,914.02	34.75
Lipljan	57.413	2,161,987.33	37.65
Obilić	17.899	2,201,767.88	123.1
Glogovac	60.529	2,896,484.58	47.85
Štimlje	27.031	1,234,902.88	45.68



Kosovo Polje	38.96	890,931.02	22.86
Gračanica	12.186	592,749.94	48.64

#### 14.2 Kapitalne investicije od centralnog nivoa u razvojnom regionu Istok, po glavi stanovnika

U razvojnom regionu Istok, zajedno sa relevantnim opštinama ovog regiona imamo sledeće rangiranje tri opština koje su dobijale najviše investicija tokom 2019. godine od centralnog nivoa, po glavi stanovnika:

- Opština Parteš, sa 125.5€ po glavi stanovnika
- Opština Kamenica, sa 116.24€ po glavi stanovnika
- Opština Uroševac, sa 102.05€ po glavi stanovnika

Tabela 21. Kapitalne investicije od centralnog nivoa u razvojnom regionu Istok, po glavi stanovnika

RAZVOJNI REGION ISTOK			
OPŠTINE	Stanovništvo (Procena stanovništva 2019)	Ukupan iznos investicija u opštinama (€)	Iznos investicija u opštinama, po glavi stanovnika (€)
Uroševac	105.116	10,727,691.37	102.05
Gnjilane	76.271	2,698,625.37	35.38
Elez Han	10.013	612,487.91	61.16
Kačanik	34.42	1,936,814.13	56.27
Novo Brdo	7.121	317,858.60	44.63
Štrpce	6.670.0	293,842.58	44.05



Vitina	47.507	2,652,520.07	55.83
Klokot	2.702	89,212.38	33.01
Ranilug	3.785	364,093.01	96.19
Kamenica	27.823	3,234,296.59	116.24
Parteš	1.726	221,792.99	128.5

### 14.3 Kapitalne investicije od centralnog nivoa u razvojnom regionu Sever, po glavi stanovnika

Razvojni region Sever zajedno sa sedam (7) opština koje čine ovaj region, dobijale su investicije od centralnog nivoa, po glavi stanovnika, prema sledećem rangiranju:

- Južna Mitrovica, sa 166.91€ po glavi stanovnika
- Opština Skenderaj, sa 75.70€ po glavi stanovnika
- Opština Zvečan, sa 74.96€ po glavi stanovnika

Tabela 22. Kapitalne investicije od centralnog nivoa u razvojnom regionu Sever, po glavi stanovnika

RAZVOJNI REGION SEVER			
OPŠTINE	Stanovništvo (Procena stanovništva 2019)	Ukupan iznos investicija u opštinama (€)	Iznos investicija u opštinama, po glavi stanovnika (€)
Južna Mitrovica	68.840	11,490,630.73	166.91
Severna Mitrovica	12.043	258,429.13	21.45
Leposavić	13.207	301,471.60	22.82
Zvečan	7.336	549,930.27	74.96



Zubin Potok	6.648	89,441.49	13.45
Vučitrn	62.026	1,173,790.01	18.92
Skenderaj	52.372	3,964,805.80	75.70

#### 14.4 Kapitalne investicije od centralnog nivoa u razvojnom regionu Zapad, po glavi stanovnika

U sledećoj tabeli možete naći podatke o investicijama centralnog nivoa u razvojnom regionu Zapad, po glavi stanovnika, uključujući sve opštine koje čine ovaj region. Od dobijenih podataka vidimo da su opštine iz ovog regiona koje su dobijale najviše investicija po glavi stanovnika, su:

- Opština Junik, sa 162.28€ po glavi stanovnika
- Opština Dečane, sa 146.96€ po glavi stanovnika
- Opština Klina, sa 66.16€ po glavi stanovnika

Tabela 23. Kapitalne investicije od centralnog nivoa u razvojnom regionu Zapad, po glavi stanovnika

RAZVOJNI REGION ZAPAD			
OPŠTINE	Stanovništvo (Procena stanovništva 2019)	Ukupan iznos investicija u opštinama (€)	Iznos investicija u opštinama, po glavi stanovnika (€)
Peć	98.141	5,674,972.14	57.82
Đakovica	93.740	5,579,341.01	59.51
Klina	40.076	2,651,442.14	66.16
Istok	40.923	1,433,653.16	35.03





Junik	6.364	1,032,787.15	162.28
Dečane	42.244	6,208,535.65	146.96

#### 14.5 Kapitalne investicije od centralnog nivoa u razvojnom regionu Jug, po glavi stanovnika

Razvojni region Jug, zajedno sa šest (6) opština koje čine ovaj region, na osnovu dobijenih podataka u sledećoj tabeli možete videti tri (3) opštine koje su dobijale najviše investicija od centralnog nivoa, po glavi stanovnika:

- Opština Suva Reka, sa 55.04€ po glavi stanovnika
- Opština Orahovac, sa 49.89€ po glavi stanovnika
- Opština Mališevo, sa 41.70€ po glavi stanovnika

Tabela 24. Kapitalne investicije od centralnog nivoa u razvojnom regionu Jug, po glavi stanovnika

RAJZVOJNI REGION JUG			
OPŠTINE	Stanovništvo (Procena stanovništva 2019)	Ukupan iznos investicija u opštinama (€)	Iznos investicija u opštinama, po glavi stanovnika (€)
Prizren	193.121	2,999,868.39	15.53
Orahovac	56.414	2,814,923.00	49.89
Mališevo	56.046	2,337,263.18	41.70
Suva Reka	57.203	3,148,842.46	55.04
Dragaš	33.983	606,088.60	17.83



Mamuša	5.834	83,201.63	14.26

## XV. Sopstvene kapitalne investicije realizovane od strane opština

Za razliku od prošle godine, u analizi za 2020. godinu, pored investicija na centralnom nivou po razvojnim regionima, tretirane su i kapitalne investicije koje su ove godine investirale same opštine.

U sledećoj tabeli su razrađeni iznosi koje su realizovale sve opštine u Republici Kosovo, za realizaciju sopstvenih nadležnosti:

Tabela br. 25. Kapitalne investicije opština prema razvojnim regionima:

RAZVOJNI REGION CENTAR						
Br.	Opštine	Br. projekata	Finansirani iznos	Tri (3) najviše finansirana sektora, iznos i broj projekata		
1.	Priština	58	15,312,964.50	<b>1. Lokalni put</b> - 8,651,855.45 - 14 projekata	<b>2. Trotoari</b> - 2,965,710.32 - 13 projekata	<b>3. Drugi kapital</b> - 1,279,760.32 - 8 projekata
2.	Podujevo	94	8,459,361.13	<b>1. Lokalni put</b> - 3,004,665.55 - 42 projekata	<b>2. Kanalizacija</b> - 2,921,853.17 - 17 projekata	<b>3. Trotoari</b> - Iznos 786,391.02 - Br. projekata 10
3.	Lipljan	68	3,609,763.92	<b>1. Sportski objekti</b> - 1,400,812.50 - 14	<b>2. Lokalni putevi</b> - 694,308.01 - 18	<b>3. Obrazovni objekti</b> - Shu488,378.77 - 9
4.	Obilić	28	3,793,168.00	<b>1. Lokalni put</b> - 2,323,486.70 - 5	<b>2. Trotoari</b> - 618,372.34 - 9	<b>3. Obrazovni objekti</b> - 590,798.45 - 3
5.	Glogovac	91	3,215,281.24	<b>1. Lokalni put</b> - 939,247.15 - 27	<b>2. Kanalizacija</b> - 834,420.21 - 20	<b>3. Drugi kapital</b> - 433,319.90 - 7
6.	Štimlje	50	2,904,846.77	<b>1. Kanalizacija</b> - 1,785,110.39 - 15	<b>2. Lokalni putevi</b> - 476,325.37 - 13	<b>3. Drugi kapital</b> - 275,395.08 - 4



7.	Kosovo Polje	57	3,660,486.97	1. <b>Trotoari</b> -1,035,399.95 - 9	2. <b>Lokalni putevi</b> -833,856.77 -24	3. <b>Sportski objekti</b> - Iznos 493,046.15 - Br. projekata 2
8.	Gračanica	23	4,203,351.56	1. <b>Vodovod</b> -1,488,821.55 -1	2. <b>Lokalni putevi</b> -698,038.89 -3	3. <b>Obrazovni objekti</b> -536,095.56 - 3
	<b>Ukupno za region:</b>	<b>469</b>	<b>45,159,224.09</b>			

#### RAZVOJNI REGION ISTOK

Br.	Opštine	Br. projekata	Finansirani iznos	Tri (3) najviše finansirana sektora, iznos i broj projekata		
1.	Uroševac,	125	9,482,121.05	1. <b>Lokalni putevi</b> -4,699,443.70 - 52	2. <b>Vodovod</b> - 1,115,000.00 - 3	3. <b>Kanalizacija</b> - 781,209.68 - 11
2.	Gnjilane	37	3,782,096.70	1. <b>Lokalni putevi</b> - 1,487,563.42 - 13	2. <b>Trotoari</b> - 1,038,575.00 - 7	3. <b>Administrativne/poslovne zgrade</b> - 400,000.00 - 3
3.	Elez Han	29	978,178.63	1. <b>Lokalni putevi</b> - 377,770.96 - 9	2. <b>Sportski objekti</b> - 234,253.36 - 3	3. <b>Kanalizacija</b> - 109,936.72 - 4
4.	Kačanik	58	1,419,676.65	1. <b>Lokalni putevi</b> - 721,428.34 - 35	2. <b>Obrazovne institucije</b> - 307,361.43 - 6	3. <b>Kanalizacija</b> - 123,375.10 - 6
5.	Novo Brdo	7	332,133.68	1. <b>Lokalni putevi</b> - 192,577.88 - 3	2. <b>Investiciono održavanje</b> - 69,555.80 - 2	3. <b>Trotoari</b> - 50,000.00 - 1
6.	Štrpce	3	510,899.16	1. <b>Drugi kapital</b> - 510,899.16 - 3		
7.	Vitina	24	1,882,389.33	1. <b>Lokalni putevi</b> - 714,376.64 - 8	2. <b>Trotoari</b> - 374,871.34 - 3	3. <b>Kanalizacija</b> - 295,000.00 - 3
8.	Klokot	11	315,951.52	1. <b>Lokali putevi</b> - 187,560.06	2. <b>Trotoari</b> - 106,552.91 - 3	3. <b>Uređenje reka</b> - 106,552.91



				- 7		- 1
9.	Ranilug	15	295,153.57	1. <b>Lokalni putevi</b> - 87,923.53 - 1	2. <b>Sportski objekti</b> - 64,227.90 - 2	3. <b>Kanalizacija</b> - 48,583.85 - 3
10.	Kamenica	30	537,827.56	1. <b>Lokalni putevi</b> - 323,011.38 - 16	2. <b>Trotoari</b> - 86,119.54 - 5	3. <b>Zdravstveni objekti</b> - 76,117.25 - 2
11.	Parteš	0	0.00			
	<b>Ukupno region: za</b>	<b>339</b>	<b>19,536,427.85</b>			
<b>RAZVOJNI REGION SEVER</b>						
<b>Br.</b>	<b>Opštine</b>	<b>Br. projekata</b>	<b>Finansirani iznos</b>	<b>Tri (3) najviše finansirana sektora, iznos i broj projekata</b>		
1.	Južna Mitrovica	49	2,663,797.19	1. <b>Lokalni putevi</b> - 1,610,344.69 - 33	2. <b>Trotoari</b> - 482,433.51 - 6	3. <b>Kanalizacija</b> - 233,086.28 - 5
2.	Severna Mitrovica	3	339,205.76	1. <b>Sportski objekti</b> - 226,211.14 - 1	2. <b>Administrativne / poslovne zgrade</b> - 112,994.62 - 2	
3.	Leposavić	9	1,653,117.99	1. <b>Lokalni putevi</b> - 1,171,759.19 - 3	2. <b>Trotoari</b> - 312,234.00 - 2	3. <b>Kanalizacija</b> - 56,000.00 - 1
4.	Zvečane	5	586,420.70	1. <b>Obrazovne institucije</b> - 299,098.85 - 1	2. <b>Kanalizacija</b> - 204,860.75 - 2	3. <b>Trotoari</b> - 61,388.10 - 1
5.	Zubin Potok	6	744,378.13	1. <b>Sportski objekti</b> - 257,882.85 - 1	2. <b>Lokalni putevi</b> - 233,283.70 - 2	3. <b>Stambene zgrade</b> - 99,648.25 - 1
6.	Vučitrn	74	3,765,432.36	1. <b>Sportski objekti</b> - 1,693,440.70 - 24	2. <b>Trotoari</b> - 570,383.42 - 11	3. <b>Obrazovne institucije</b> - 324,170.65 - 14
7.	Skenderaj	51	3,031,319.45	1. <b>Obrazovne institucije</b> - 846,159.15 - 5	2. <b>Kanalizacija</b> - 843,774.03 - 16	3. <b>Lokalni putevi</b> - 759,513.99 - 15



	Ukupno za region:	197	12,783,671.58			
<b>RAZVOJNI REGION JUG</b>						
Br.	Opštine	Br. projekata	Finansirani iznos	Tri (3) najviše finansirana sektora, iznos i broj projekata		
1.	Prizren,	150	11,821,892.10	1. <b>Lokali putevi</b> 2,702,707.90 - 31	2. <b>Drugi kapital.</b> 1,753,332.68 25	3. <b>Investiciono održavanje</b>  1,376,637.16 - 8
2.	Orahovac,	13	236,741.30	1. <b>Obrazovni objekti</b> 110,828.43 - 7	2. <b>Izgradnja lokalnih puteva</b> - Iznos 47,527.23 - 2	3. <b>Trotoari</b> 44,568.85 - 2
3.	Mališevo,	34	2,295,347.91	1. <b>Lokalni putevi</b> 1,093,211.09 - 9	2. <b>Obrazovne institucije</b> - 323,700.23 3 - 4	3. <b>Kanalizacija</b>  243,980.99 - 3
4.	Suva Reka,	114	4,063,082.10	1. <b>Lokalni putevi</b> 2,093,213.58 - 64	2. <b>Trotoar</b> - 350,948.90 - 10	3. <b>Obrazovni objekti</b> - 310,184.05 - 5
5.	Dragaš	6	94,106.45	1. <b>Lokalni putevi</b>  31,504.56 - 3	2. <b>Kanalizacija</b>  27,270.00 - 1	3. <b>Investiciono održavanje</b>   25,974.48 - 1
6.	Mamuša;	9	343,806.21	1. <b>Investiciono</b>	2. <b>Uređenje reka</b> - 125,290.31	3. <b>Trotoari</b> - 49,995.00 - 2



				održavanje 130,000.00 - 1	- 3	
	Ukupno za region:	<b>326</b>	<b>18,854,976.01</b>			
<b>RAZVOJNI REGION ZAPAD</b>						
Br.	Opštine	Br. projekata	Finansirani iznos	Tri (3) najviše finansirana sektora, iznos i broj projekata		
1.	Peć	43	4,903,869.55	1. Lokalni putevi -1,449,530.78 - 10	2. Trotoari - 992,007.40 - 7	3. Obrazovni objekti -530,073.54 - 7
2.	Đakovica	99	5,945,171.27	1. Lokalni putevi - 3,219,446.45 - 58	2. Trotoari - 704,576.26 - 5	3. Vodovod - 497,933.65 - 8
3.	Klina	87	2,331,751.88	1. Lokalni putevi - 1,213,376.17 - 40	2. Kanalizacija - 644,839.85 - 20	3. Vodovod - 139,584.57 - 8
4.	Istok	101	3,112,331.94	1. Lokalni putevi -1,127,428.46 - 6	2. Trotoari - 934,554.38 - 38	3. Kanalizacija- 24,579.87 - 15
5.	Junik	8	296,483.15	1. Lokalni putevi - 124,579.35 - 2	2. Vodovod -90,000.00 - 2	3. Administrativne / poslovne zgrade - 56,667.00 - 1
6.	Dečani	21	1,315,460.21	1. Lokalni putevi - 859,337.12 - 9	2. Obrazovne institucije -190,005.10 -4	3. Drugi kapital - 98,062.09 - 2
	Ukupno za region:	<b>359</b>	<b>17,905,068.00</b>			

Ako uzmemo u obzir podatke predstavljene u gornjoj tabeli, koji su izvedeni iz Izveštaja Trezora / Ministarstvom finansija za kapitalne troškove ostvarene u 2019. godini, prikaz sopstvenih kapitalnih investicija opština / razvojnih regiona u iznosima i sektorima u kojima je najviše uloženo, je sledeći:



1. **Razvojni region Centar**, sa najviše kapitalnih investicija u 2019. godini u iznosu od: 45.159.224,09 € sa 469 projekata. Što se tiče sektora, u ovom regionu su sektori u koje su opštine najviše uložile: lokalni putevi, trotoari, obrazovni objekti.
2. **Razvojni region Istok**, u vrednosti od: 19.536.427,85 € sa brojem projekata od 339. Sektori u kojima je najviše uloženo su: lokalni putevi, kanalizacija i trotoari.
3. **Razvojni region Jug**, procenjuje se da je drugi region u nizu koji je napravio kapitalne investicije od opština ovog regiona, u vrednosti od: 18,854,976.01€ sa 326 projekata. Sektori u koje su opštine uložile najviše u ovaj region su: lokalni putevi, obrazovni objekti, trotoari.
4. **Razvojni region Zapad**, u vrednosti od: 17.905.068,00 € sa 359 projekata. Sektori u kojima je najviše uloženo su: lokalni putevi, vodovod i trotoari.
5. **Razvojni region Sever**, sa vrednostima investicija: 12.783.671,58 € sa 197 projekata. Sektori u kojima je najviše uloženo su: lokalni putevi, trotoari, kanalizacija.

#### XVI. Sopstvene kapitalne investicije realizovane od strane opština po glavi stanovnika za pet (5) razvojnih regiona (centar, istok, sever, zapad i jug)

Sledeća tabela prikazuje sopstvene kapitalne investicije opština po glavi stanovnika podeljene u pet (5) razvojnih regiona. Iz predstavljenih vrednosti vidimo da je razvojni region Centar za 2019. godinu realizovao najviše kapitalnih investicija po glavi stanovnika od opština ovog regiona u vrednosti od 88.13 evra. Zatim sledi razvojni region Istok sa 60.45 evra po glavi stanovnika, razvojni region Sever sa 57.46 evra, nastavljajući do poslednjeg regiona koji ostvaruje najmanje investicije po glavi stanovnika od odgovarajućih opština, a to je razvojni region Jug u vrednosti od 46.83 evra.

Pored kapitalnih investicija po glavi stanovnika predstavljenih u razvojnim regionima, u narednim tabelama možete naći detaljno sve sastavne opštine regiona sa ukupnim vrednostima sopstvenih kapitalnih investicija koje su ostvarile za 2019. godinu, kao i detalje tih vrednosti po glavi stanovnika ističući tri (3) vodeće opštine za svaki region koje su ostvarile najviše kapitalnih investicija tokom 2019. godine.

Tabela 26. Sopstvene kapitalne investicije od strane opština u pet (5) razvojnih regiona, po glavi stanovnika

Razvojni region	Ukupna procena stanovništva po relevantnom regionu	Ukupno investicije realizovane od strane opština po regionu (€)	Investicije po glavi stanovnika po razvojnim regionima (€)
Razvojni region Centar	512,398	45,159,224.09	88.13
Razvojni region Istok	323,154	19,536,427.85	60.45
Razvojni region Sever	222,472	12,783,671.58	57.46
Razvojni region Zapad	321,488	17,905,068.00	55.69
Razvojni region Jug	402,603	18,854,976.01	46.83

Prema najnovijim statistikama procene stanovništva (2019), izveštaju objavljen od KAS-a, ovaj region ima ukupno 512.398 stanovnika. U sledecoj tabeli možete pronaći procenu broja stanovnika za 2019. godinu svake opštine i ukupno kapitalne investicije samih Opštine za



2019. godinu prema sektorima koje su obradene u dokumentu, vodeće opštine koje su u 2019. godini imale najviše investicije po glavi stanovnika u razvojni region Centar:


- Opština Gračanica, 344.93 € investicije po glavi stanovnika
- Opština Obilić, 211.92 € investicije po glavi stanovnika
- Opština Stimplje, 107.46 € investicije po glavi stanovnika

Tabela 27. Sopstvene kapitalne investicije od strane opština u razvojnem regionu Centar, po glavi stanovnika

RAZVOJNI REGION CENTAR			
OPŠTINE	Stanovništvo (Procena stanovništva 2019)	Ukupan iznos investicija u opštinama	Iznos investicija u opštinama, po glavi stanovnika
Priština	216.870	15,312,964.50	70.60
Podujevo	81.514	8,459,361.13	103.77
Lipljan	57.413	3,609,763.92	62.87
Obiliq	17.899	3,793,168.00	211.92
Glogovac	60.529	3,215,281.24	53.11
Štimlje	27.031	2,904,846.77	107.46
Kosovo Polje	38.960	3,660,486.97	93.95
Gračanica	12.186	4,203,351.56	344.93







Razvojni region Istok, na osnovu statističkih podataka o proceni stanovništva za 2019. godinu ima ukupan broj od 323.154 stanovnika. Tabela prikazuje sve sastavne opštine regiona sa brojem stanovnika prema proceni iz 2019. godine, kao i sopstvene kapitalne investicije koje su realizovale za 2019. godinu. Iz tih vrednosti, prikazane su investicije po glavi stanovnika svake opštine, izdvajajući tri (3) vodeće opštine u razvojni region Istok:

- Opština Klokot, 116.93 € investicije po glavi stanovnika
- Opština Elez Han, 97.69 € investicije po glavi stanovnika
- Opština Uroševac, 90.20 € investicije po glavi stanovnika

Tabela 28. Sopstvene kapitalne investicije od strane opština u razvojnem regionu Istok, po glavi stanovnika

RAZVOJNI REGION ISTOK			
OPŠTINE	Stanovništvo (Procena stanovništva 2019)	Ukupan iznos investicija u opštinama	Iznos investicija u opštinama, po glavi stanovnika
Uroševac	105.116	9,482,121.05	90.20
Gnjilane	76.271	3,782,096.70	49.58
Elez Han	10.013	978,178.63	97.69
Kačanik	34.420	1,419,676.65	41.24
Novo Brdo	7.121	332,133.68	46.64
Štrpce	6.670	510,899.16	76.59
Vitina	47.507	1,882,389.33	39.62
Klokot	2.702	315,951.52	116.93



Ranilug	3.785	295,153.57	77.97
Kamenica	27.823	537,827.56	19.33
Parteš	1.726	0	0

Prema izveštaju ASK-a, razvojni regionu Sever procenjeno u 2019.godini, ima ukupno 222.472 stanovnika. I u ovom regionu objavljeni su podaci za svaku sastavnu opštinu ovog regiona za procenjeno stanovništvo u 2019. godini, kao i ulaganja koja je svaka opština izvršila tokom ove godine. U nastavku pronađite vodeće opštine koje su u ovom regionu najviše investirale po glavi stanovnika:

- Opština Leposavić, 125.16 € investicije po glavi stanovnika
- Opština Zubin Potok, 111,97 € investicije po glavi stanovnika
- Opština Zvečan, 79.93 € investicije po glavi stanovnika

*Tabela 29. Sopstvene kapitalne investicije od strane opština u razvojnom regionu Sever, po glavi stanovnika*

RAZVOJNI REGION SEVER			
OPŠTINE	Stanovništvo (Procena stanovništva 2019)	Ukupan iznos investicija u opštinama	Iznos investicija u opštinama, po glavi stanovnika
Južna Mitrovica	68.840	2,663,797.19	38.69
Severna Mitrovica	12.043	339,205.76	28.16
Leposavić	13.207	1,653,117.99	125.16
Zvečan	7.336	586,420.70	79.93



Zubin Potok	6.648	744,378.13	111.97
Vučitrn	62.026	3,765,432.36	60.70
Skenderaj	52.372	3,031,319.45	57.88

Razvojni region Zapad ima ukupno 321.488 stanovnika, procenjeno prema izveštaju KAS za 2019. godinu. Takođe u sledećoj tabeli su odvojeno predstavljene opštine sa procenjenim ukupnim brojem stanovnika za 2019. godinu, kao i ukupnim investicijama koje su realizovale same opštine. Iz tih podataka su tri (3) vodeće opštine sa najvećim investicijama po glavi stanovnika:

- Opština Iсток, 76.05 € investicije po glavi stanovnika
- Opština Đakovice, 63.42 € investicije po glavi stanovnika
- Opština Klina, 51.18 € investicije po glavi stanovnika

Tabela 30. Sopstvene kapitalne investicije od strane opština u razvojnom regionu Zapad, po glavi stanovnika

RAZVOJNI REGION ZAPAD			
OPŠTINE	Stanovništvo (Procena stanovništva 2019)	Ukupan iznos investicija u opštinama	Iznos investicija u opštinama, po glavi stanovnika
Peć	98.141	4,903,869.55	49.96
Đakovica	93.740	5,945,171.27	63.42
Klina	40.076	2,331,751.88	51.18
Iсток	40.923	3,112,331.94	76.05



Junik	6.364	296,483.15	46.58
Dečane	42.244	1,315,460.21	31.13

Razvojni region Jug, na osnovu podataka koje je KAS objavio za procenu stanovništva za 2019. godinu, ima 402.603 stanovnika. Kao i u ostalim gore pomenutim regionima, sledeća tabela prikazuje procenjeno stanovništvo za svaku opštinu na osnovu istog izveštaja KAS-a za 2019. godinu. I u ovom regionu izdvojene su vodeće opštine koje su realizovale najviše investicija po glavi stanovnika 2019.godine:

- Opština Suvareka, 71.09 investicije po glavi stanovnika
- Opština Prizren , 61.21 investicije po glavi stanovnika
- Opština Mamushë 58.93 investicije po glavi stanovnika

Tabela 31 . Sopstvene kapitalne investicije od strane opština u razvojnem regionu Jug, po glavi stanovnika

RAZVOJNI REGION JUG			
OPŠTINE	Stanovništvo (Procena stanovništva 2019)	Ukupan iznos investicija u opštinama	Iznos investicija u opštinama, po glavi stanovnika
Prizren	193.121	11,821,892.13	61.21
Orahovac	56.414	236,741.30	4.20
Mališevo	56.046	2,295,347.91	40.95
Suva Reka	57.203	4,063,082.10	71.09
Dragaš	33.983	94,106.45	2.77



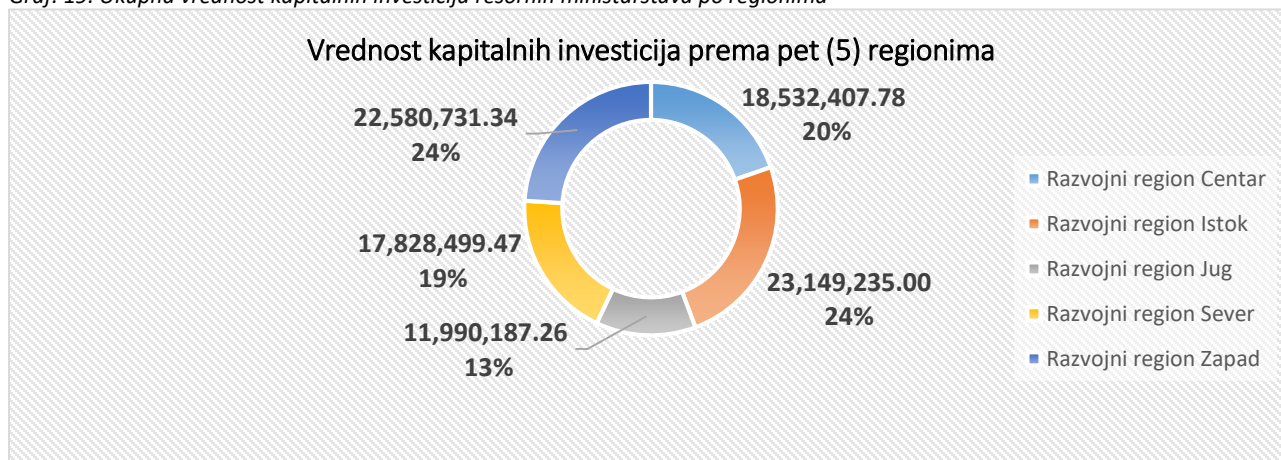
Mamuša	5.834	343,806.21	58.93

## XVII. Uravnoteženi regionalni razvoj u 2019. godini

Uravnotežen regionalni razvoj strateški je cilj Ministarstva regionalnog razvoja za naredni period. Neravnoteže regionalnog razvoja su očigledne tokom proteklih godina, stoga MRR ima za cilj da utiče na razvoj politika i dokumenata koji utiču na pozitivan napredak u ovoj oblasti. Kroz ovaj dokument, MRR je odrazio kapitalne investicije resornih ministarstava za 2019. Od pet (5) razvojnih regiona na Kosovu, razlika u investicijama u regionu sa najviše investicija u odnosu na region sa najmanje dobijenih investicija od centralnog nivoa, iznosi 32%.

Na sledećem grafikonu br. 18, predstavljane su kapitalne investicije uravnotežene u skladu sa regionima za 2019. godinu.

Graf. 19. Ukupna vrednost kapitalnih investicija resornih ministarstava po regionima

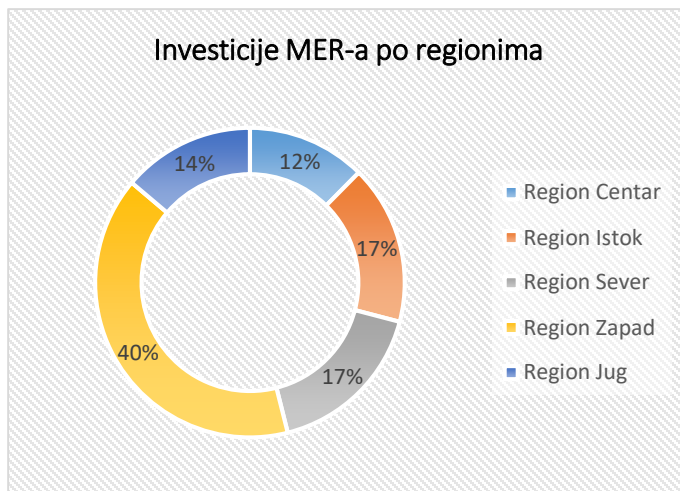
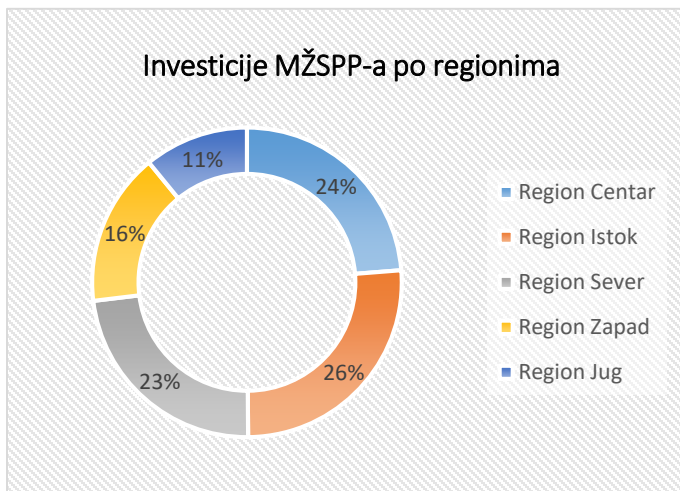


Prema gore predstavljenom grafikonu, region koji je od 2019. godine od resornih ministarstava primio najviše kapitalnih investicija je Razvojni region Istok sa iznosom: 23.149.235,00 €. Drugi najrazvijeniji region je Razvojni region Zapad sa iznosom: 22.580.731,34 €. U međuvremenu, analiza je prevazišla investicije na regionalnom nivou baveći se raspodelom investicija čak i unutar opština odgovarajućeg regiona. Od 12 ministarstava koja su adresirana u ovom dokumentu, 8 ministarstava je podelilo kapitalne investicije u pet (5) razvojnih regiona.

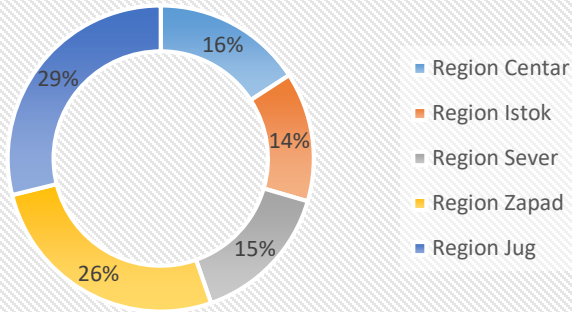


Međutim, ova raspodela ima razlike u investicijama koje je jedno ministarstvo uravnotežilo u odnosu na jedan region do drugog. Važno je reći da je u trendu povećanja broja ministarstava koja ulažu u pet (5) razvojnih regiona, za razliku od 2018. godine kada ih je bilo sedam (7), u 2019. godini imamo osam (8) ministarstava koja su finansirale u pet (5) razvojnih regiona: Centar, Istok, Jug, Sever i Zapad.

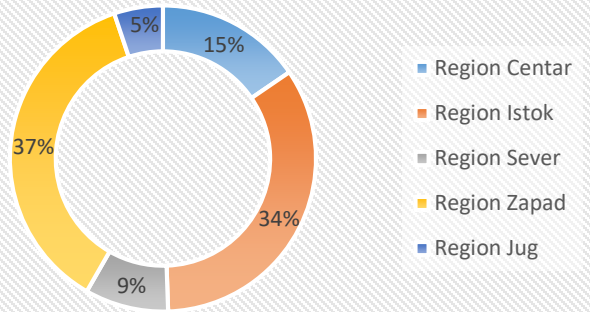
Grafikoni u nastavku prikazuju % investicija ministarstva u pet razvojnih regiona.



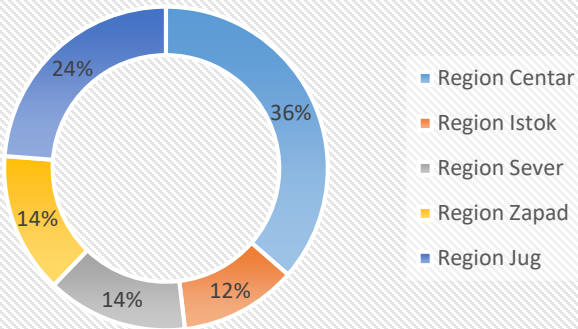
Investicije MONT-a po regionima



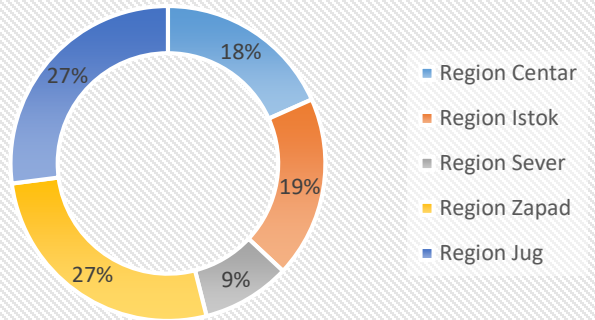
Investicije MI-a po regionima



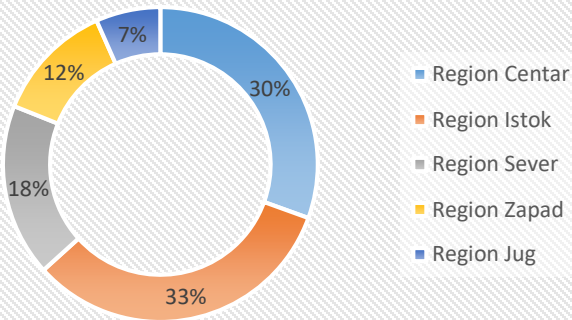
Investicije MKOS-a po regionima



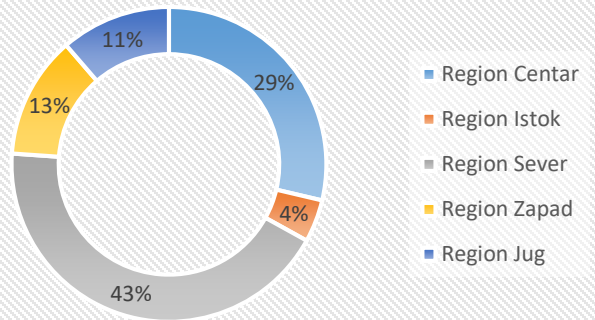
Investicije MRR-a po regionima



Investicije MALS-a po regionima



Investicije MJU-a po regionima



Konačno, razvojni regioni koji su ostvarili najveću korist od kapitalnih investicija resornih ministarstava su: Razvojni region istok, Razvojni region Zapad i Razvojni region Centar.

Dok su na nivou Kosova, tri opštine koje su imale najviše kapitalnih investicija od resornih ministarstava su:

**1. Opština Južna Mitrovica:** u iznosu od 11.490.630,73 €, sa brojem projekata: 22 projekta.

**2. Opština Uroševac:** u iznosu od 10.727.691,37 €, sa brojem projekata: 22 projekta.

**3. Treća Opština je Opština Dečani:** u iznosu od 6.208.535,65 €, sa brojem projekata: 33 projekta.

Takođe, vredni napomenuti da se prema statističkim podacima koje obrađuje MRR, sektor koji se najviše finansira kako sa centralnog nivoa u razvojnim regionima, tako i sa lokalnog nivoa, ispada kao sektor „Izgradnja lokalnih puteva“.

## **XVIII. Zaključci i preporuke**

Za razliku od 2018. godinu u 2019. godini, resorna ministarstva u razvojnim regionima na Kosovu sveukupno povećavaju kapitalne investicije.

Kao rezultat ovoga, možemo reći da smo u 2019. godini imali veću uključenost broja regiona u investicijama na centralnom nivou, gde smo u 2018. godini imali sedam (7) ministarstva koje su investirali u pet (5) razvojnih regiona, a u 2019. godini utvrđeno je da su kapitalne investicije podeljena u pet (5) razvojnih regiona od strane osam (8) resornih ministarstva.

Vredno je napomenuti da je u 2019. godini uočen porast investicija u nekim sektorima koji u 2018. godini nisu rangirani u prva tri sektora sa najvećim godišnjim investicijama. Ono što ostaje daleko od željenog ishoda je broj projekata koji su sprovedeni u partnerstvu, koji se mogu preporučiti MRR-u da radi sa opštinama na identifikaciji područja i ideja za sprovođenje projekata od zajedničkog interesa.

Resorna ministarstva se pridržavaju principa transparentnosti i objavljuju pozive za finansiranje na svojim zvaničnim veb stranicama. Prema istraživanju koje je sproveo MRR, pokazalo se da samo dva (2) ministarstva imaju pozive za predloge projekata na svojim veb stranicama. MRR, potrebno je identifikovati načine koordinacije komunikacije sa resornim ministarstvima, kako bi se izbegla dvostruke investicije dva ili tri ministarstva u istom razvojnom regionu/opštini.

Ovo je sada jednostavno, imajući u vidu da MRR svake godine generiše listu kapitalnih investicija koja je izvedena iz Izveštaja Trezora / Ministarstva finansija. Na osnovu prošlih investicija, sektori u kojima je manje investirano treba da imaju prioritet, a u fazi planiranja kapitalnih investicija i izrade kriterijuma investicija treba uzeti u obzir Nacionalnu strategiju razvoja i program Vlade. Opštine u saradnji sa centralnim nivoom treba da sagledaju





mogućnost finansiranja održavanja kapitalnih investicija koje su veoma potrebne jer su investiranja napravljena pre mnogo godina mogu vratiti u početno stanje.

#### **Reference:**

1. Zakon br. 06/L-133 (2019) o godišnjem budžetu za 2019. godinu;
2. Izveštaj o podelama budžeta i rashodima za kapitalne investicije za 2019. godinu Odeljenja za trezor Ministarstva finansija;
3. Administrativno uputstvo MF-Br. 06/2019 o selektivnim kriterijumima i prioritizaciji kapitalnih projekata-Ministarstvo finansija;
4. Administrativno uputstvo MF-Br. 04/2019 o definiciji kapitalnih projekata i klasifikaciji troškova kapitalnih projekata Ministarstvo finansija;
5. Zvanične internet stranice resornih ministarstava i opština;
6. Zvanična internet stranica MRR-a/Publikacije/profilu Razvojnih regiona
7. Agencija za statistike Kosova/ASK/ Socijalne statistike/Procena stanovništva 2019.

#### **Prilozi:**

Ovom dokumentu se dodaje kao prilog:

- Prilog 1 „Kapitalni projekti resornih ministarstava investirani u razvojne regione u 2019. godini“
- Prilog 2 „Kapitalni projekti opština u razvojnim regionima realizovani u 2019. godini“

