



Republika e Kosovës- Republika Kosova- Republic of Kosovo
Qeveria - Vlada – Government
Ministria e Zhvillimit Rajonal- Ministarstvo za Regionalni Razvoj -Ministry of Regional Development

ANALIZA KAPITALNIH INVESTICIJA REALIZOVANIH PO RAZVOJNIM REGIONIMA KOSOVA U PERIODU 2018- 2020. GODINE

PRIŠTINA, Decembar 2021. godine

**Ovaj dokument je izradilo Odeljenje za regionalno socio-ekonomsko planiranje i analizu
Ministarstva za regionalni razvoj.**

Izradio:

Vjendita Avdiu Musliu, Rukovodilac Diviyije
za uravnotežen regionalni razvoj
Vlora Fetoshi, službenica za socio-ekonomski
razvoj,
Jehona Vokrri, stažer

Nadgledao:

Blerim Hasani, direktor Odeljenja za za regionalno
socio-ekonomsko planiranje i analizu

ANALIZA KAPITALNIH INVESTICIJA REALIZOVANIH PO RAZVOJNIM REGIONIMA NA KOSOVU

PERIOD 2018-2020.

Ova publikacija je rezime podataka prikupljenih od strane resornih ministarstava i opština u vezi sa kapitalnim investicijama koje su razvojni regioni realizovali tokom 2018-2020. godine

Sadržaj:

Skraćenice:	1
Definicije:	2
I. Uvod	3
II. Izvršni rezime	4
III. Metodologija	4
IV. Ukupne kapitalne investicije u 2018-2020. godini prema Resornim ministarstvima u pet (5) razvojnih regiona	5
IV.1 Resorna ministarstva i ukupne kapitalne investicije realizovane u periodu 2018-2020.	5
V. Ministarstvo životne sredine i prostornog planiranja i uravnotežena raspodela kapitalnih investicija za period (2018-2020) prema pet (5) razvojnih regiona	8
V.1 Grafički prikaz kapitalnih investicija Ministarstva životne sredine i prostornog planiranja za period (2018-2020)	11
V.2 Uravnotežena raspodela kapitalnih investicija Ministarstva životne sredine i prostornog planiranja za period (2018-2020) u pet (5) razvojnih regiona uzimajući u obzir sastavne opštine svakog razvojnog regiona.....	14
VI. Ministarstvo zdravstva i uravnotežena raspodela kapitalnih investicija za period (2018-2020) po pet (5) razvojnih regiona	16
VI.1 Grafički prikaz kapitalnih investicija Ministarstva zdravstva za period (2018-2020).....	17
VI.2 Uravnotežena raspodela kapitalnih investicija Ministarstva zdravstva u periodu (2018-2020) u pet (5) razvojnih regiona uzimajući u obzir sastavne opštine svakog razvojnog regiona.....	20
VII. Ministarstvo za ekonomski razvoj i uravnotežena raspodela kapitalnih investicija za period (2018-2020) prema pet (5) razvojnih regiona	21
VII.1 Grafički prikaz kapitalnih investicija Ministarstva za ekonomski razvoj za period (2018-2020).....	23
VII.2 Uravnotežena raspodela kapitalnih investicija Ministarstva za ekonomski razvoj za period (2018-2020) u pet (5) razvojnih regiona uzimajući u obzir sastavne opštine svakog razvojnog regiona	27
VIII. Ministarstvo javne uprave i uravnotežena raspodela kapitalnih investicija za period (2018-2020) prema pet (5) razvojnih regiona	28
VIII.1 Grafički prikaz kapitalnih investicija Ministarstva javne uprave za period (2018-2020)	29
VIII.2 Uravnotežena raspodela kapitalnih investicija Ministarstva javne uprave za period (2018-2020) u pet (5) razvojnih regiona uzimajući u obzir sastavne opštine svakog razvojnog regiona	32
IX. Ministarstvo obrazovanja, nauke i tehnologije i uravnotežena raspodela kapitalnih investicija za period (2018-2020) po pet (5) razvojnih regiona	33
IX.1 Grafički prikaz kapitalnih investicija Ministarstva obrazovanja, nauke i tehnologije za period (2018-2020)	36
IX.2 Uravnotežena raspodela kapitalnih investicija Ministarstva obrazovanja, nauke i tehnologije za period (2018-2020) u pet (5) razvojnih regiona uzimajući u obzir sastavne opštine svakog razvojnog regiona	39
X. Ministarstvo infrastrukture i uravnotežena raspodela kapitalnih investicija za period (2018-2020) po pet (5) razvojnih regiona	40
X.1 Grafički prikaz kapitalnih investicija Ministarstva infrastrukture za period (2018-2020).....	43
X.2 Uravnotežena raspodela kapitalnih investicija Ministarstva infrastrukture za period (2018-2020) u pet (5) razvojnih regiona uzimajući u obzir sastavne opštine svakog razvojnog regiona	46
XI. Ministarstvo kulture, omladine i sporta i uravnotežena raspodela kapitalnih investicija za period (2018-2020) po pet (5) razvojnih regiona	46

PERIOD 2018-2020.

XI.1 Grafički prikaz kapitalnih investicija Ministarstva kulture, omladine i sporta za period (2018-2020).....	50
XI.2 Uravnotežena raspodela kapitalnih investicija Ministarstva kulture, omladine i sporta u periodu (2018-2020) u pet (5) razvojnih regiona uzimajući u obzir sastavne opštine svakog razvojnog regiona	53
XII. Ministarstvo rada i socijalne zaštite i uravnotežena raspodela kapitalnih investicija za period (2018-2020) prema pet (5) razvojnih regiona.....	54
XII.1 Grafički prikaz kapitalnih investicija Ministarstva rada i socijalne zaštite za period (2018-2020).....	56
XII.2 Uravnotežena raspodela kapitalnih investicija Ministarstva rada i socijalne zaštite i sporta u periodu (2018-2020) u pet (5) razvojnih regiona uzimajući u obzir sastavne opštine svakog razvojnog regiona	58
XIII. Ministarstvo trgovine i industrije i uravnotežena raspodela kapitalnih investicija za period (2018-2020) prema pet (5) razvojnih regiona.....	59
XIII.1 Grafički prikaz kapitalnih investicija Ministarstva trgovine i industrije za period (2018-2020).....	60
XIII.2 Uravnotežena raspodela kapitalnih investicija Ministarstva trgovine i industrije za period (2018-2020) u pet (5) razvojnih regiona uzimajući u obzir sastavne opštine svakog razvojnog regiona	63
XIV. Ministarstvo za regionalni razvoj i uravnotežena raspodela kapitalnih investicija za period (2018-2020) prema pet (5) razvojnih regiona.....	64
XIV.1 Grafički prikaz kapitalnih investicija Ministarstva za regionalni razvoj za period (2018-2020)	66
XIV.2 Uravnotežena raspodela kapitalnih investicija Ministarstva za regionalni razvoj za period (2018-2020) u pet (5) razvojnih regiona uzimajući u obzir sastavne opštine svakog razvojnog regiona	69
XV. Ministarstvo administracije lokalne samouprave i uravnotežena raspodela kapitalnih investicija za period (2018-2020) prema pet (5) razvojnih regiona.....	70
XV.1 Grafički prikaz kapitalnih investicija Ministarstva administracije lokalne samouprave za period (2018-2020)	72
XV.2 Uravnotežena raspodela kapitalnih investicija Ministarstva administracije lokalne samouprave za period (2018-2020) u pet (5) razvojnih regiona uzimajući u obzir sastavne opštine svakog razvojnog regiona	75
XVI. Ministarstvo za zajednice i povratak i uravnotežena raspodela kapitalnih investicija za period (2018-2020) prema pet (5) razvojnih regiona.....	76
XVI.1 Grafički prikaz kapitalnih investicija Ministarstva za zajednice i povratak za period (2018-2020)	77
XVI.2 Uravnotežena raspodela kapitalnih investicija Ministarstva za zajednice i povratak za period (2018-2020) u pet (5) razvojnih regiona uzimajući u obzir sastavne opštine svakog razvojnog regiona	80
XVII. Ministarstvo za inovacije i uravnotežena raspodela kapitalnih investicija za period (2018-2020) prema pet (5) razvojnih regiona.....	81
XVII.1 Grafički prikaz kapitalnih investicija Ministarstva za inovacije za period (2018-2020).....	81
XVII.2 Uravnotežena raspodela kapitalnih investicija Ministarstva za inovacije za period (2018-2020) u pet (5) razvojnih regiona uzimajući u obzir sastavne opštine svakog razvojnog regiona	83
XVIII. Ministarstvo finansija i uravnotežena raspodela kapitalnih investicija za period (2018-2020) prema pet (5) razvojnih regiona.....	84
XVIII.1 Grafički prikaz kapitalnih investicija Ministarstva finansija za period (2018-2020).....	84
XVIII.2 Uravnotežena raspodela kapitalnih investicija Ministarstva finansija za period (2018-2020) u pet (5) razvojnih regiona uzimajući u obzir sastavne opštine svakog razvojnog regiona	86
XIX. Analiza kapitalnih investicija za period (2018-2020) prema sektorima i razvojnim regionima	87
XIX.1 Opis analiziranih sektora prema analizi kapitalnih investicija za period (2018-2020)	87
a. Investicioni sektori u Razvojnom regionu Centar	93
b. Investicioni sektori u Razvojnom regionu Istok	94
c. Investicioni sektori u Razvojnom regionu Sever.....	95

ANALIZA KAPITALNIH INVESTICIJA REALIZOVANIH PO RAZVOJNIM REGIONIMA NA KOSOVU

PERIOD 2018-2020.

d.	Investicioni sektori u Razvojnom regionu Zapad	96
e.	Investicioni sektori u Razvojnom regionu Jug	97
XX.	Sopstvene kapitalne investicije realizovane od strane opština	98
a.	Opštine koje su realizovale najviše sopstvenih investicija u periodu 2018-2020. prema pet (5) razvojnih regiona 108	
b.	Tabelarni prikaz sektora koji se najviše finansiraju sopstvenim investicijama od opština..... za period (2018-2020).....	109 109
XXI.	Kapitalne investicije po glavi stanovnika sa centralnog i lokalnog nivoa prema pet (5) razvojnih regiona na Kosovu (Centar, Istok, Sever, Zapad i Jug).....	111
a.	Uravnoteženi regionalni razvoj za 2018-2020.	113
XIV.	Lista kapitalnih investicija realizovanih od strane resornih ministarstava	116
XV.	Lista kapitalnih investicija – Razvojni region Centar	135
XVI.	Lista kapitalnih investicija – Razvojni region Istok	149
XVII.	Lista kapitalnih investicija - Razvojni region Sever	158
XVIII.	Lista kapitalnih investicija - Razvojni region Zapad	163
XIX.	Lista kapitalnih investicija – Razvojni region Jug	174

Skraćenice:

Skraćenice korišćene u ovom dokumentu su sledeće:

MRR	Ministarstvo za regionalni razvoj
MFRT	Ministarstvo finansija, rada i transfera
ZUJFO	Zakon br. 03/L-048 o upravljanju javnim finansijama i odgovornostima
ZFLS	Zakon br. 03/L-049 o finansijama lokalne samouprave
IBITKI	Izveštaj o budžetskim izdvajanjima i trošlovima za kapitalne investicije za 2018-2020. godinu
ISUFK	Informacioni sistem za upravljanje finansijama Kosova
BO	Budžetska organizacija
SOR	Srednjoročni okvir rashoda
RRA	Regionalne razvojne agencije
ASK	Agencija za statistiku Kosova
RM	Resorna ministarstva
RRC	Razvojni region Centar
RRI	Razvojni region Istok
RRS	Razvojni region Sever
RRZ	Razvojni region Zapad
RRJ	Razvojni region Jug

Definicije:

Razvojni region« je funkcionalna teritorija za sprovođenje politika regionalnog razvoja, inkorporirana sa naseljima, ekonomskim, infrastrukturnim i prirodnim sistemima, uravnotežena u prostornoj zajednici bez razlika u kojoj se mogu obezbediti jednake mogućnosti za ravnomeran regionalni razvoj;

Regionalni razvoj« je opšti napor da se smanje regionalne nejednakosti, podržavanjem (zapošljavanjem i stvaranjem bogatstva/blagostanja) ekonomskih aktivnosti u regionima;

Regionalna nejednakost« je situacija kada između pojedinih regiona imamo značajne razlike u odnosu na druge regione u nekim socio-ekonomskim pokazateljima (BDP/Capita; investicije po glavi stanovnika; nivo nezaposlenosti, itd.), ali ne samo;

Uravnoteženi regionalni razvoj« proces smanjenja razlika u pogledu socio-ekonomskog razvoja i kvaliteta života u različitim regionima;

Politike regionalnog razvoja« obezbeđuju okvir za regionalni razvoj i intervencije u određenim oblastima koje će biti usmerene ka postizanju cilja uravnoteženog regionalnog razvoja;

Nacionalna strategija razvoja« je dokument koji ima za cilj da adresira glavne prepreke za razvoj Kosova i predstavlja dokument razvojnih inicijativa koje su nacionalni ciljevi koji imaju širok društveni konsenzus;

Srednjoročni okvir rashoda« je glavni dokument na osnovu kojeg se sastavlja budžet Vlade Republike Kosovo. Osnovna svrha SOR-a je da pruži analizu zasnovanu na makroekonomskom okruženju u zemlji, kako bi se uspostavila osnova za planiranje budžeta za naredne godine u skladu sa strateškim prioritetima Vlade;

Kapitalni projekat« - dugoročna investicija koja se koristi za izgradnju, povećanje ili poboljšanje

imovine, prema definisanim kriterijumima, kao što je definisano Administrativnim uputstvom br. 04/2019 o definisanju kapitalnih projekata i klasifikaciji troškova za kapitalne projekte.

Razvojni region Centar - obuhvata 8 (osam) opština: Prištinu, Podujevo, Lipljan, Obilić, Glogovac, Štimlje, Kosovo Polje i Gračanicu i graniči se sa Regionom Jug na jugoistoku, Regionom Sever na severoistoku, sa Regionom Istok na jugoistoku i Srbijom na severoistoku.

Razvojni region Istok - Obuhvata 11 (jedanaest) opština: Uroševac, Gnjilane, Elez Han, Kačanik, Novo Brdo, Štrpce, Vitina, Klokot, Ranilug, Kamenica, Parteš i graniči se sa Razvojnim regionom Centar na severnoj strani, sa Srbijom na istoku, sa Razvojnim regionom Jug na zapadnoj strani i sa Makedonijom na južnoj strani.

Razvojni region Sever - Obuhvata (7) sedam opština: Južnu Mitrovicu, Severnu Mitrovicu, Leposavić, Zvečan, Zubin Potok, Vučitrn, Srbicu i graniči se sa Srbijom na severu, sa Regionom Centar na severoistoku sa Regionom Zapad na zapadu.

Razvojni region Zapad - Obuhvata (6) šest opština: Peć, Klina, Istok, Junik, Dečani, Đakovica i graniči se sa Crnom Gorom na severozapadu, dok se na jugozapadu graniči sa Albanijom, na severoistoku sa Razvojnim regionom Sever, a na jugoistoku sa Razvojnim regionom Jug.

Razvojni region Jug - Obuhvata (6) šest opština: Orahovac, Mališevo, Prizren, Suva Reka, Dragaš, Mamuša. Južni region leži u jugozapadnom delu Kosova i graniči se sa Albanijom na jugozapadu, Makedonijom na jugoistoku, na istoku sa Razvojnim regionom Istok, na severoistoku sa Razvojnim regionom Centar i Razvojnim regionom Zapad na severozapadnom delu.

I. Uvod

Ministarstvo za regionalni razvoj je, na osnovu svog zakonskog mandata, pripremlilo "Analizu kapitalnih investicija u razvojnim regionima na Kosovu za period 2018-2020. godine".

Za razliku od analize za poslednje dve (2) godine koju je objavilo MRR za 2018. i 2019. godinu, u ovoj godini su prikazani i analizirani podaci za tri (3) godine, pri čemu je svrha izrade ove analize periodični opis raspodele kapitalnih investicija od centralnog nivoa na lokalni nivo ili regione gde je predstavljen i razrađen kapacitet opština da investiraju tokom godina i ova analiza je istakla razlike i promene investicija među razvojnim regionima, sektora na koje je centralni nivo investirao godinama po regionima/opštinama, kao i investicije po glavi stanovnika sa oba nivoa, centralnog i lokalnog nivoa.

Kroz ovaj dokument, MRR ima za cilj da odrazi kapitalne investicije resornih ministarstava u pet (5) razvojnih regiona na Kosovu tokom trogodišnjeg perioda 2018-2020. godine sa kojima radi Ministarstvo za regionalni razvoj: Centar, Istok, Sever, Zapad i Jug. Iznos kapitalnih investicija koje su resorna ministarstva raspodelila u periodu 2018-2020. godine, ministarstva koja

su najviše ili najmanje finansirala kapitalne projekte u odgovarajućim opštinama svakog razvojnog regiona, razvojni region i opština koje su imale najveću ili najmanju korist od kapitalnih investicija resornih ministarstava, uravnoteženu raspodelu investicija, sektore u koje su te investicije bile raspodeljene i koji su sektori imali najveću i najmanje korist u pet razvojnih regiona, uravnotežena raspodela investicija između regiona itd. Ovo su samo neki od aspekata koji odgovore nalaze u ovom dokumentu, a svi su predmet poređenja sa prethodnim godinama.

Za izradu ove analize uzet je u obzir: Izveštaj budžetskih izdvajanja i troškova za kapitalne Investicije za 2020. godinu, Odeljenje za trezor Ministarstva finansija, i uzeti su u obzir izveštaji o kapitalnim investicijama i komentari dobijeni od resornih ministarstava i opština.

Ovaj dokument je sproveo kontinuirane elektronske konsultacije analize podataka po regionima sa svim resornim ministarstvima uključenim u ovaj dokument i izvršio fizičke konsultacije istog dokumenta sa: Direkcijama za ekonomski razvoj, Regionalnim razvojnim agencijama (RRA), Kosovskom agencijom za statistiku kao i resornim ministarstvima.

II. Izvršni rezime

Analiza kapitalnih investicija realizovana po razvojnim regionima na Kosovu za period 2018-2020, se detaljno bavi raspodelom kapitalnih investicija resornih ministarstava tokom 2018-2020. godine, u odnosu na pet (5) razvojnih regiona: Centar, Istok, Sever, Zapad i Jug. Ova analiza prikazuje razlike između regiona i opština u pogledu dobijanja državne podrške za realizaciju kapitalnih projekata tokom godine. Imajući u vidu mandat MRR-a i njegovu viziju za promociju ravnog regionalnog razvoja, odražavanje kapitalnih investicija u ovom dokumentu se vrši u razvojnom regionu, zatim se konkretizuje po odgovarajućim opštinama regiona, broju projekata, sektorima i raspodelu

investicija u opštine kao i investicije po glavi stanovnika na centralnom i lokalnom nivou. Analiza daje odgovor koji razvojni region na Kosovu je dobio najviše kapitalnih investicija od resornih ministarstava u periodu 2018-2020. godine, u vrednosti ukupnog iznosa kao region. Putem ove analize, cilj je da se promoviše uravnotežen regionalni razvoj, utičući na smanjenje razlika koje postoje između različitih regiona ili manje razvijenih regiona u socio-ekonomskom smislu. Mnoge male opštine u velikoj meri zavise od centralnog budžeta (državni grant) i investicija resornih ministarstava. Njihovo neuključivanje u šeme podrške kapitalnim investicijama apsolutno utiče na dobrobit građana i njihov lokalni ekonomski razvoj.

III. Metodologija

Analiza je izrađena na osnovu Izveštaja budžetskih izdvajanja i troškova za kapitalne Investicije za 2018-2020. godinu Odeljenja za trezor Ministarstva finansija. Razmotrene su liste kapitalnih projekata 2018-2020. koje su primila resorna ministarstva, kao i pismeni komentari opština.

Liste su primljene od strane mehanizama koje je

uspostavilo Ministarstvo za regionalni razvoj za prijem i izveštavanje podataka od strane svakog resornog ministarstva. Ostvarena je kontinuirana komunikacija sa predstavnicima resornih ministarstava (RM), konsultovani su direktori za ekonomski razvoj opština i uzeti su kao osnov predlozi predstavnika 5 (pet) Regionalnih razvojnih agencija (RRA).

IV. Ukupne kapitalne investicije u 2018-2020. godini prema Resornim ministarstvima u pet (5) razvojnih regiona

Analiza kapitalnih investicija za period 2018-2020. godine odražava kapitalne investicije od centralnog na lokalni nivo/opštine, uključujući sva ministarstva koja realizuju kapitalne investicije prema svom mandatu i programima koje oni sprovode.

Za razliku od drugih godina (2018. i 2019), gde je dokument odražavao kapitalne investicije za prethodnu godinu, ova uporedna analiza za tri godine odražava investicije sa centralnog nivoa raspodeljenih po opštinama, sektorima, regionima i upoređuje investicije i njihov uticaj na uravnotežen socio-ekonomski razvoj između pet (5) regiona sa kojima MRR radi. U okviru analize prikazane su investicije (13) trinaest Ministarstava sa brojem finansiranih projekata, prikazanih po vrednostima. Treba napomenuti da za razliku od 2018. godine kada je Ministarstvo finansija bilo uključeno sa kapitalnim investicijama u opštinama Severa u okviru Povereničkog fonda za razvoj, ovo ministarstvo u 2019. i 2020. godini nije imalo kapitalne investicije u opštinama na severu. Prema Uredbi br. 05 sa izmenom Uredbe br. 06 2020 o oblastima administrativne odgovornosti Kabineta premijera i ministarstava, Ministarstvo javne uprave i Ministarstvo unutrašnjih poslova su spojena ministarstva pod nazivom

IV.1 Resorna ministarstva i ukupne kapitalne investicije realizovane u periodu 2018-2020.

Ukupne kapitalne investicije po resornim ministarstvima prikazane su na narednoj tabeli. Pozivajući se na tabelu br. 1 kao i grafičke prikaze kapitalnih investicija na slikama br.1 i 2 vidi se da kapitalne investicije beleže najveći rast u 2019. godini u iznosu od 94.081.060,89€

Ministarstvo unutrašnjih poslova i javne uprave; kroz ove izmene Ministarstvo za inovacije se takođe spoji sa MONT-om i preimenuje se u prvom delu godine na MONTI, prelazeći u drugi deo godine sa Ministarstvom za ekonomiju i životnu sredinu i budžet za kapitalne investicije MI-a realizovao je MEŽS imenovana kao MIEŽS. Treba napomenuti da tabela 1 koja odražava kapitalne investicije Resornih ministarstava, predstavlja ukupne vrednosti za 2020. godinu za sva ona ministarstva koja su spojena prema uredbi 05/06 2020, dok izveštaje o kapitalnim investicijama svako ministarstvo prima posebno i u istom obliku se distribuiraju u razvojnim regionima prema dotičnom ministarstvu. Ministarstvo za inovacije sa svojom reprezentativnom vrednošću u pogledu kapitalnih investicija se odražava odvojeno u Razvojnom regionu Centar prema opštinama u kojima su realizovali projekti, dok je Ministarstvo unutrašnjih poslova i javne uprave prikazalo kapitalne investicije samo od strane MJU jer MUP ima nerealizovane kapitalne investicije za 2020. godinu prema primljenim izveštajima.

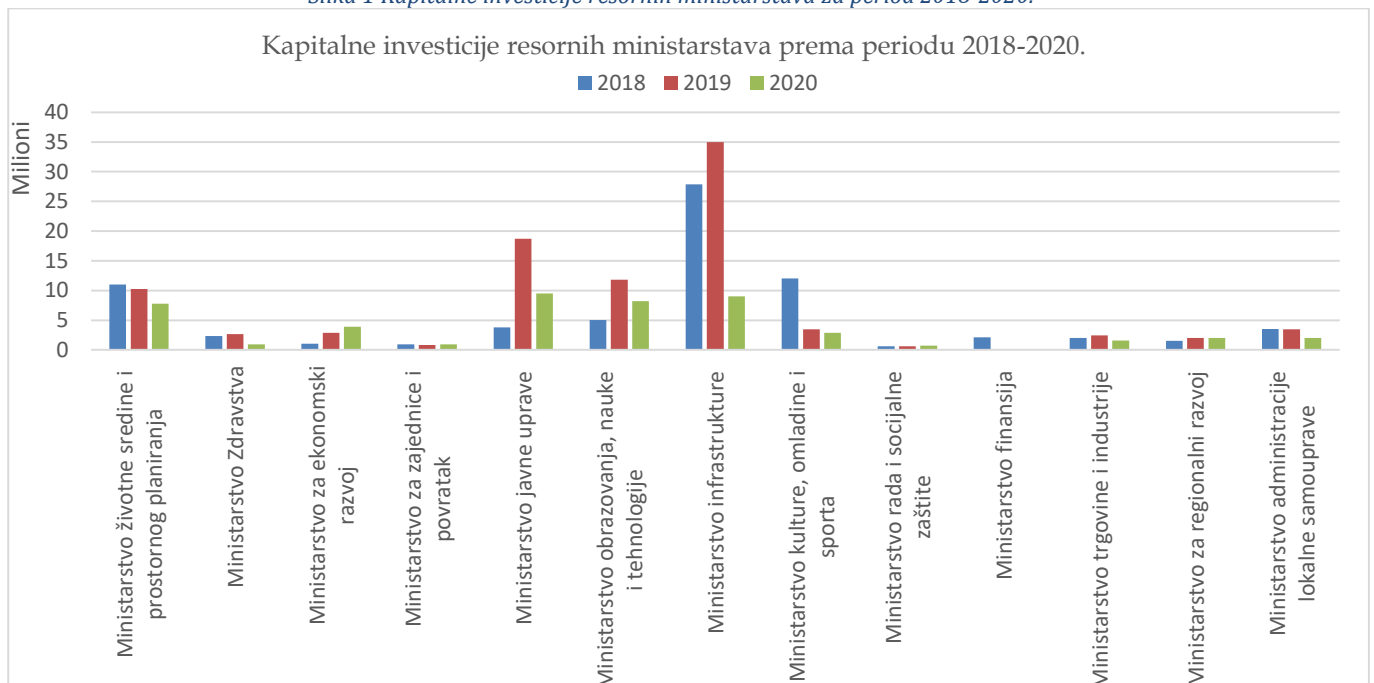
u odnosu na ukupnu vrednost

u 2018. godini, u iznosu od 73.816.267,65€. U međuvremenu, 2020. godina obeležena je značajnim smanjenjem kapitalnih investicija resornih ministarstava, ukupnom vrednošću od 59,635,862.16, €, što je posledica negativnih uticaja koji su manifestovani pojavom pandemije sa Covid-19 i uticaja na ekonomski razvoj.

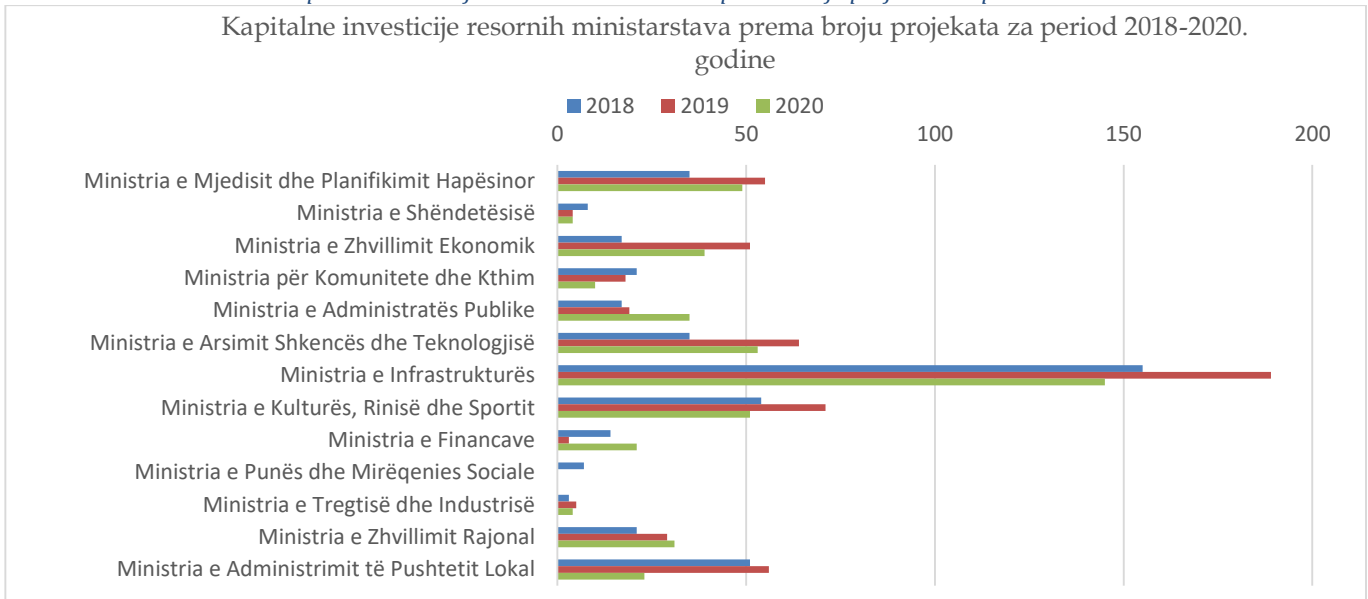
Tabela 1. Ukupne kapitalne investicije u 2018-2020. godini prema resornim ministarstvima

Br	Ministarstva	Ukupne kapitalne investicije (€)			Ukupan broj projekata		
		2018	2019	2020	2018	2019	2020
1	Ministarstvo životne sredine i prostornog planiranja	11.007.039,87	10,238,429.02	7,752,050.58	35	55	49
2	Ministarstvo Zdravstva	2.322.344,4	2.636.103,72	925,823.64	8	4	4
3	Ministarstvo za ekonomski razvoj	1.059.563,36	2.866.345,00	3,977,669.67	17	51	47
4	Ministarstvo za zajednice i povratak	942.657,14	807.381,00	908,475.46	21	18	10
5	Ministarstvo javne uprave	3.783.341,51	18.729.969,51	9,505,687.87	17	19	35
6	Ministarstvo obrazovanja, nauke i tehnologije	5.016.560,31	11.799.570,79	8,343,698.29	35	64	56
7	Ministarstvo infrastrukture	27.846.189,95	34.995.984,09	19,004,527.09	155	189	145
8	Ministarstvo kulture, omladine i sporta	12.045.706,59	3.448.556,00	2,883,696.00	54	71	51
9	Ministarstvo rada i socijalne zaštite	595.014,73	630.408,20	739,923.98	14	3	21
10	Ministarstvo finansija	2.141.741,16	/	/	7		/
11	Ministarstvo trgovine i industrije	2.007.534,58	2.442.213,69	1,594,542.28	3	5	4
12	Ministarstvo za regionalni razvoj	1.534.754,12	2,010,550.53	2,006,559.28	21	29	31
13	Ministarstvo administracije lokalne samouprave	3.513.819,89	3.475.549,34	1,993,208.11	51	56	23
	Ukupne kapitalne investicije u opštinama/regionima	73.816.267,65	94.081.060,89	59,635,862.16	438	564	476

Slika 1 Kapitalne investicije resornih ministarstava za period 2018-2020.



Slika 2 Kapitalne investicije resornih ministarstava prema broju projekata za period 2018-2020.

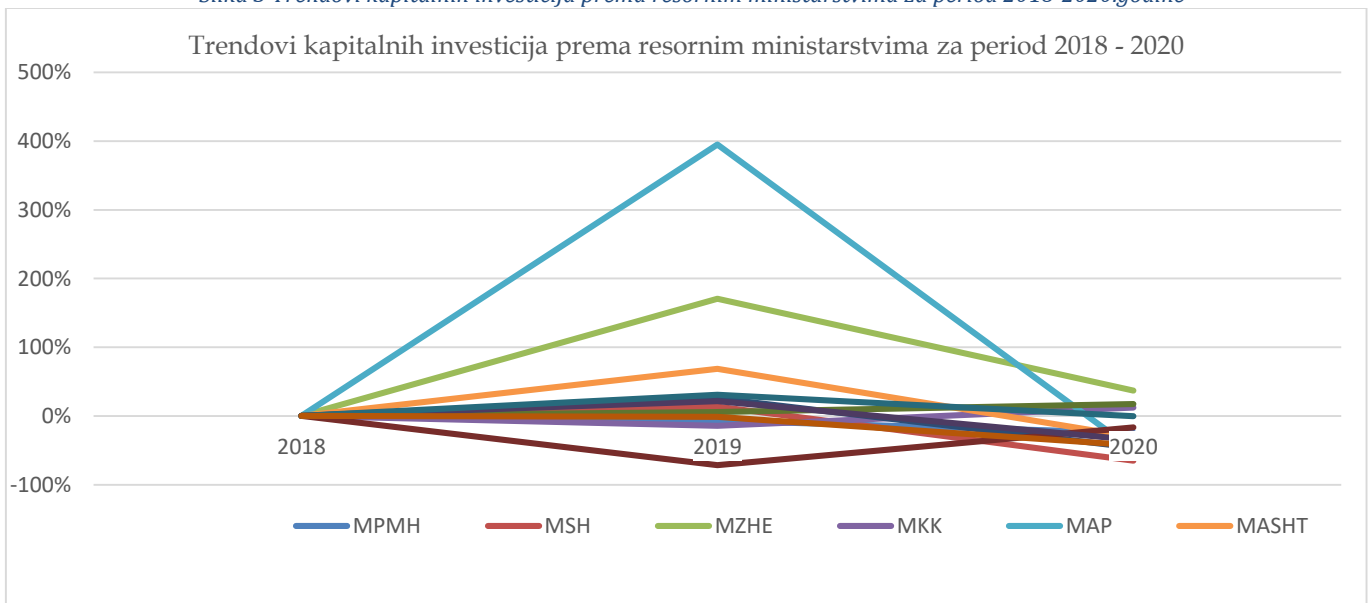


Analiza trendova kapitalnih investicija po Resornim ministarstvima za period 2018 - 2020. godinu izrađena je tako što se izmene između godina izračunavaju kao lančani indeks, uzimajući kao osnov 2018. godinu.

Ministarstvo finansija nije uključeno u analizu trenda jer je u 2019. i 2020. godini nije prijavilo kapitalne investicije. Što se tiče trenda, zato što

MJU karakteriše veoma visok rast kapitalnih investicija tokom analiziranog perioda, treba imati u vidu da je veliko povećanje budžeta u kategoriji kapitalnih investicija u Ministarstvu javne uprave u periodu 2018-2019. u vezi sa procesom reorganizacije i konsolidacije budžeta, u ovom slučaju sa Ministarstvom unutrašnjih poslova.

Slika 3 Trendovi kapitalnih investicija prema resornim ministarstvima za period 2018-2020.godine



Analiza trenda kapitalnih investicija prema Resornim ministarstvima pokazuje da generalno postoji solidan trend rasta u periodu pre pandemije COVID 19, izdvajajući Ministarstvo javne uprave (395%) i Ministarstvo za ekonomski razvoj (171%) i Ministarstvo obrazovanja, nauke i tehnologije (69%). Najmanji trend rasta imali su Ministarstvo za regionalni razvoj (31%), Ministarstvo zdravstva (14%) i Ministarstvo trgovine i industrije (22%). Bez trenda rasta u periodu pre 2019. godine izdvajaju se Ministarstvo administracije lokalne samouprave (-1%), zajedno sa Ministarstvom rada i socijalne zaštite (6%). Smanjenje u ovom periodu zabeležili su Ministarstvo životne sredine i prostornog planiranja (-7%), Ministarstvo kulture, omladine i sporta (-71%) i Ministarstvo za povratak i zajednice (-14%). Trend nakon pandemije koja se javila u 2019. godini naglašen je smanjenjem kapitalnih

investicija, posebno u Ministarstvu zdravstva (-65%), Ministarstvu javne uprave (-49%), Ministarstvu Infrastrukture (-46%), Ministarstvu administracije lokalne samouprave (-49%), Ministarstvu trgovine i industrije (-35%), Ministarstvu životne sredine i prostornog planiranja (-24%), Ministarstvu obrazovanja, nauke i tehnologije (-31%), kao i Ministarstvu kulture, omladine i sporta (-16%). Ministarstvo za ekonomski razvoj je zabeležilo značajan rast kapitalnih investicija (37%) tokom perioda 2019-2020, kao rezultat politika koje su preduzete za podršku ekonomiji tokom primene zabrana u nekoliko sektora sa rizikom od širenja virusa Covid-19. Do povećanja kapitalnih investicija je došlo u periodu 2019-2020. i u Ministarstvu rada i socijalne zaštite (17%) i Ministarstvu za povratak i zajednice (13%). Uopšte, 8 od 12 analiziranih ministarstava imalo je povećanje kapitalnih investicija tokom perioda pre pandemije, dok posle 2019. godine, samo 3 ministarstava je zabeležilo rast u kapitalnim investicijama. vrednosti prethodne godine.

V. Ministarstvo životne sredine i prostornog planiranja i uravnotežena raspodela kapitalnih investicija za period (2018-2020) prema pet (5) razvojnih regiona

Ministarstvo životne sredine i prostornog planiranja je za analizirani period realizovalo kapitalne investicije u ukupnom iznosu od 28,940,935.22€. Tačnije, u 2018. godini je za kapitalne investicije izvršilo iznos od 11,007,039.87€, a za 2019. godinu 10,238,429.02€, dok je u 2020. godini za kapitalne investicije zabeležilo vrednost od 7,751,987.58 €. Kada se uporede troškovi između godina, vidi se da su u 2018. i 2019. godini kapitalne investicije približne u smislu budžeta, dok u 2020. godini kapitalne investicije smanjuju se na oko 75% od

Ovo Ministarstvo je najveće kapitalne investicije u 2018. godini realizovalo u RRZ u iznosu od 4,930,715.00€, zatim slede

investicije u RRJ u iznosu od 3,301,403.70€. Ako uporedimo ove dve godine, najveći broj kapitalnih investicija je realizovana u 2018. godini u odnosu na 2019. godini. Za ovaj trogodišnji (3) period najveći iznos kapitalnih investicija primio je Razvojni region Zapad 8,316,803€, zatim Razvojni region Sever 5,773,013€, dok su regioni Centar, Istok i Jug imali koristi od uravnoteženih investicija blizu prosečnih iznosa.

Tabela 2. Projekti koje finansira Ministarstvo životne sredine i prostornog planiranja u pet (5) razvojnih regiona za tri (3) godine 2018-2020.

Ministarstvo	Razvojni region	Godine	Ukupno investicija za region	Opštine	Broj finansiranih projekata	Vrednost investicija opština	
Ministarstvo životne sredine i prostornog planiranja	Region Center	2018	678,534.16	Priština	1	41,082.05	
				Glogovac	2	367,464.56	
				Štimlje	1	169,998.75	
				Lipljan	1	99,988.80	
		2019	2,431,710.10	Lipljan	3	713,186.43	
				Obilić	2	82,246.00	
				Podujevo	2	549,990.23	
				Štimlje	1	120,000.00	
				Gračanica	1	232,749.94	
				Kosovo Polje	1	148,145.40	
				Priština	2	585,392.10	
				2020	1,506,084.38	Priština	2
	Glogovac	1	123,063.18				
	Lipljan	3	579,445.41				
	Obilić	1	2,890.25				
	Kosovo Polje	2	210,414.90	Podujevo	1	310,792.47	
							Gračanica
	Ukupno RRC		2018-2020	4,616,328.64	/	28	4,616,328.64
	Region Istok	2018	857,765.36	Elez Han	1	50,000.00	
				Kačanik	2	283,769.81	
Gnjilane				1	400,000.00		
Kamenica				1	173,995.55		
2019		2,668,551.95	Klokot	1	6,584.61		

ANALIZA KAPITALNIH INVESTICIJA REALIZOVANIH PO RAZVOJNIM REGIONIMA NA KOSOVU

PERIOD 2018-2020. GODINE

				Novo Brdo	1	12,472.45
				Parteš	1	79,999.99
				Kamenica	5	1,995,308.12
				Vitina	1	74,793.62
				Kaçanik	1	200,000.00
				Štrpce	1	55,977.77
				Gnjilane	2	250,000.00
	2020	1.955.068,00		Gnjilane	2	555,564.89
				Kamenica	5	559,890.73
				Kaçanik	3	151,956.31
				Vitina	1	375,000.00
				Uroševac	2	312,656.07
Ukupno RRI	2018-2020	5,481,385.31		/	31	5,481,385.31
Region Sever	2018	1,188,622.01		Južna Mitrovica	6	562,987.32
				Srbica	5	503,042.77
				Vučitrn	2	122,591.92
	2019	2,376,220.91		Južna Mitrovica	4	1,499,953.78
				Srbica	5	777,167.13
				Leposavić	1	99,100.00
	2020	2,208,170.31		Vučitrn	1	375,000.00
				Južna Mitrovica	4	1,401,333.34
				Srbica	6	431,836.97
Ukupno RRS	2018-2020	5,773,013.23		/	34	5,773,013.23
Region Zapad	2018	4,930,715-00		Dečani	5	515,996.51
				Peć	2	3,859,294-45
				Klina	1	100,000-00
				Istok	1	55,426.86
				Đakovica	2	399,997.19
	2019	1,638,560.22		Dečani	5	348,208.83
				Đakovica	1	149,658.96
				Junik	1	100,000.00
				Istok	2	197,343.00
				Klina	2	343,355.83
				Peć	2	499,993.60
	2020	1,747,527.74		Dečani	2	868,016.82
				Peć	2	335,405.67
				Istok	3	197,915.80

				Klina	1	90,275.55
				Đakovica	2	255,913.90
	Ukupno RRZ	2018-2020	8,316,802.96	/	34	8,316,802.96
	Region Jug	2018	3,301,403.70	Mališevo	3	553,420.60
				Prizren	2	2,285,922.85
				Suva Reka	2	445,455.19
				Dragaš	1	16,605.00
		2019	1,116,801.23	Dragaš	1	211,490.91
				Suva Reka	2	383,387.00
				Orahovac	1	149,996.00
				Mališevo	1	50,000.00
		2020	335,200.15	Prizren	2	321,927.32
				Prizren	1	15,053.48
				Mališevo	1	195,989.14
				Suva Reka	1	28,572.50
					Orahovac	1
	Ukupno RRJ	2018-2020	4,753,405.08	/	19	4,753,405.08

Tabela 3. Ukupne investicije i projekti finansirani od strane Ministarstva životne sredine i prostornog planiranja u 5 razvojnih regiona za tri godine 2018-2020.

Ministarstvo	Razvojni region	Ukupno investicija za region	Ukupno finansiranih projekata
Ministarstvo životne sredine i prostornog planiranja	Razvojni region Centar	4,616,328.64	28
	Razvojni region Istok	5,481,385.31	31
	Razvojni region Sever	5,773,013.23	34
	Razvojni region Zapad	8,316,802.96	34
	Razvojni region Jug	4,753,405.08	19
Ukupne investicije i projekti		28,940,935.22	146

V.1 Grafički prikaz kapitalnih investicija Ministarstva životne sredine i prostornog planiranja za period (2018-2020)

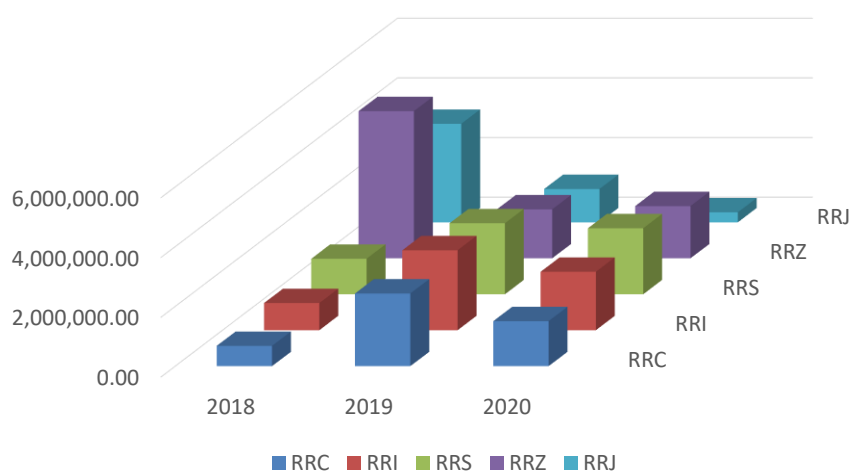
po razvojnim regionima. Grafički prikazi odražavaju vrednosti kapitalnih investicija za svaki razvojni region

U nastavku su prikazani grafikoni kapitalnih investicija Ministarstva životne sredine i prostornog planiranja za period 2018 – 2020.

tokom analiziranog perioda 2018 - 2020, dajući mogućnost poređenja kapitalnih investicija između razvojnih regiona kao i tokom razmatranog vremenskog perioda.

Slika 4 Kapitalne investicije MŽSPP u pet (5) razvojnih regiona po godinama (2018-2020)

Ministarstvo životne sredine i prostornog planiranja - Kapitalne investicije u pet (5) RZ po godinama (2018-2020)

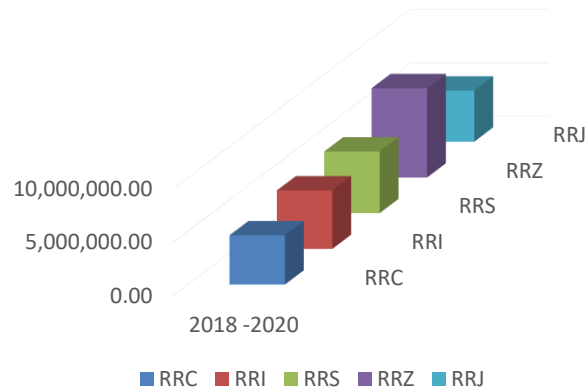


Grafički prikaz u nastavku predstavlja ukupne iznose kapitalnih investicija Ministarstva životne sredine i prostornog planiranja za svaki

razvojni region za period koji se razmatra u analizi, 2018 – 2020. godine.

Slika 5 Ukupne kapitalne investicije MŽSPP u pet (5) razvojnih regiona po godinama (2018-2020)

Ukupne kapitalne investicije za period 2018-2020. od strane Ministarstva životne sredine i prostornog planiranja

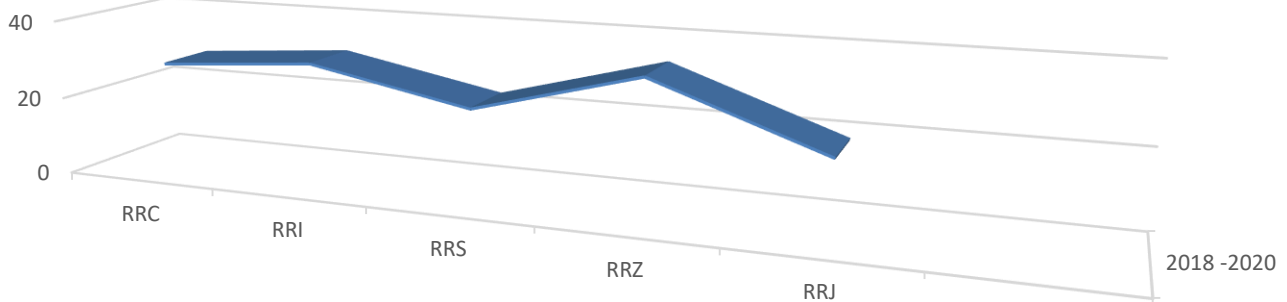


U nastavku su prikazani grafikoni kapitalnih investicija Ministarstva životne sredine i prostornog planiranja za period 2018 – 2020. po razvojnim regionima. Grafički prikazi odražavaju broj projekata kapitalnih investicija

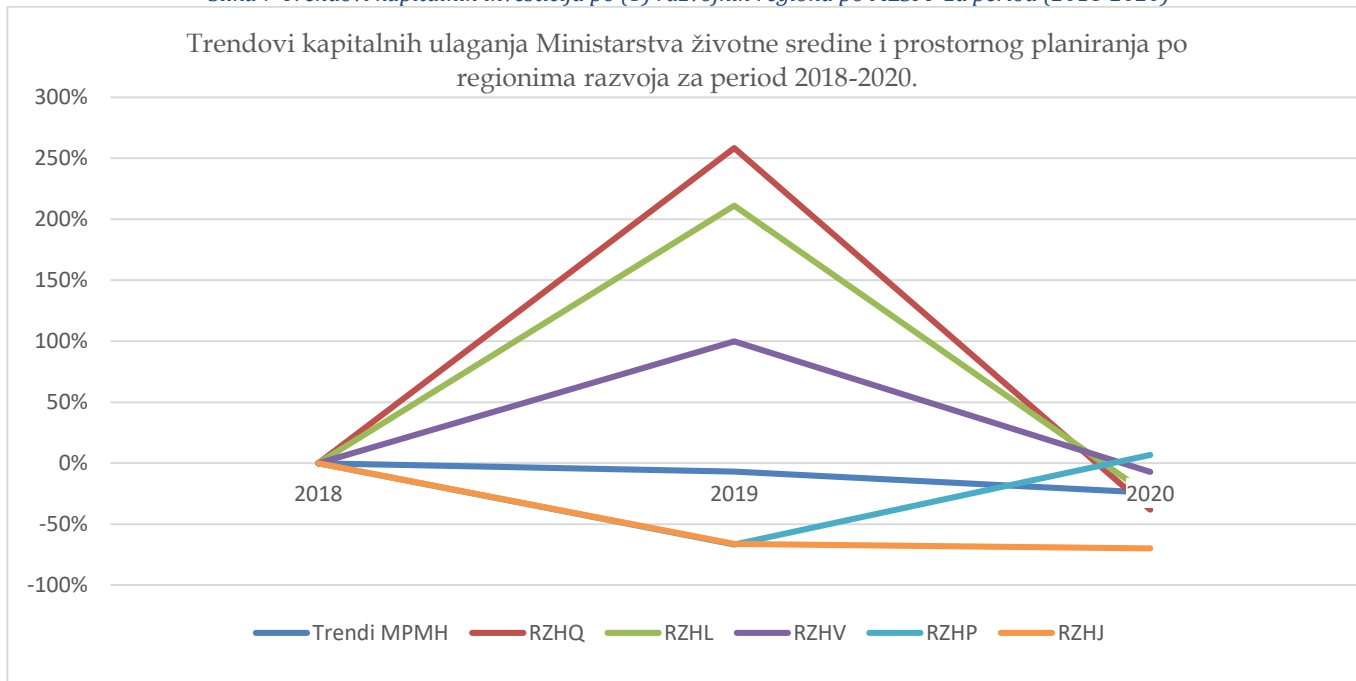
za svaki razvojni region tokom analiziranog perioda 2018 – 2020, dajući mogućnost poređenja broja projekata kao kapitalnih investicija između razvojnih regiona.

Slika 6 broj projekata investiranih od strane MŽSPP u pet (5) razvojnih regiona za period (2018-2020)

Broj investiranih projekata prema pet (5) razvojnih regiona od strane MSPP za period 2018-2020.



Slika 7 Trendovi kapitalnih investicija po (5) razvojnih regiona po MŽSPP za period (2018-2020)



Analiza tendova kapitalnih investicija Ministarstva životne sredine i prostornog planiranja prema 5 razvojnih regiona za period 2018 – 2020. obuhvata celinu kapitalnih investicija, kako bi se uporedile podele na nivou razvojnih regiona. Iz grafičkog prikaza trenda može se shvatiti da je Razvojni region Centar imao povećanje kapitalnih investicija za (258%) u periodu 2018-2019., dok je u periodu 2019-2020. zabeležio trend rasta od (-38%). Razvojni region Istok je zabeležio povećanje u delu trenda 2018-2019. sa (211%) i smanjenje u drugom delu trenda (2019-2020) sa (-27%). Razvojni region Sever je zabeležio povećanje u delu trenda 2018 – 2019. sa (100%) i smanjenje u drugom delu trenda 2019 – 2020. sa (-7%). Poređenje opšteg trenda kapitalnih investicija Ministarstva životne sredine i prostornog planiranja sa trendovima kapitalnih investicija za Razvojne regione RRC, RRI i RRS pokazuje

V.2 Uravnotežena raspodela kapitalnih investicija Ministarstva životne sredine i prostornog planiranja za period (2018-2020) u pet (5) razvojnih regiona uzimajući u obzir

izrazito neslaganje. U međuvremenu, Razvojni region Zapad beleži smanjenje kapitalnih investicija od strane MSPP za period 2018 - 2020, za (-67%) i mali rast u drugoj polovini 2019 - 2020, za (7%). Odnosno, Razvojni region Zapad je započeo trend kapitalnih investicija od Ministarstva životne sredine i prostornog planiranja sa apsolutno visokom vrednošću na početnoj tački trenda 2018. godine, a zatim je zabeležio pad u narednoj godini tj. 2019. godini i mali rast u 2020. godini. Razvojni region Jug je jedini region koji se u trendu karakteriše kontinuiranim padom za ceo analizirani period, sa padom od (-66%) u periodu 2018 - 2019, i sa padom od (-70%) u narednom periodu. Takođe na agregatnom nivou, RRJ zabeležava skoro jednaku raspodelu sa drugim razvojnim regionima u poređenju sa kapitalnim investicijama MŽSPP.

sastavne opštine svakog razvojnog regiona

U 2020. godini nije bilo kapitalnih investicija od strane MŽSPP u kapitalne projekte ni u jednom

od razvojnih regiona. Na osnovu tabele ispod vidimo da je MŽSPP razvilo kapitalne investicije u pet razvojnih regiona za tri (3) godine. Sve opštine razvojnog regiona Centar i Zapad su imale koristi tokom ovog trogodišnjeg perioda, dok postoje opštine koje nikada nisu primile investicije od ovog Ministarstva kao što su: opštine Uroševac i Ranilug u RRI, opština Mamuša u RRJ i opštine u severnoj Mitrovici,

opština Severna Mitrovica, Zubin Potok i Zvečan. U tabeli, takođe iz svih sastavnih opština dotičnih regiona izabrane su tri (3) opštine koje su imale najviše kapitalnih investicija i broj njihovih projekata za period 2018-2020. Iz ove tabele vidimo da su u RRC, opštine (Lipljan, Priština i Štimlje) dobile najviše investicija, u RRI (Kamenica, Gnjilane i Kačanik), u RRS (JM, Srbica i Vučitrn), RRZ (Dečani, Peć i Klina) i RRJ (Prizren, Suva Reka i Mališevo).

Institucija	Razvojni region	Godine	Najviše finansirane opštine	Broj finansiranih projekata	Opštine koje nijednom nisu imale koristi (2018-2020)
Ministarstvo životne sredine i prostornog planiranja	Region Centar	(2018-2020)	Lipljan	7	Projekti su distribuirani u svim opštinama regiona Centar
			Priština	5	
			Podujevo	3	
	Region Istok	(2018-2020)	Kamenica	11	Ranilug
			Kačanik	6	
			Gnjilane	5	
	Region Sever	(2018-2020)	Srbica	16	Severna Mitrovica, Zubin Potok, Zvečan
			Južna Mitrovica	14	
			Vučitrn	3	
	Region Zapad	(2018-2020)	Dečani	12	Projekti su distribuirani u svim opštinama regiona Zapad
			Peć	6	
			Istok	6	
	Region Jug	(2018-2020)	Prizren	5	Mamuša
			Suva Reka	5	
			Mališevo	5	

VI. Ministarstvo zdravstva i uravnotežena raspodela kapitalnih investicija za period (2018-2020) po pet (5) razvojnih regiona

Ministarstvo zdravstva je realizovalo kapitalne investicije u periodu od tri (3) godine 2018-2020. po razvojnim regionima, ne uključujući Razvojni region Jug i Razvojni region Sever sa opštinama u sastavu ovih regiona. Ovo Ministarstvo je realizovalo najveće kapitalne investicije u 2019. godini u RRI u iznosu od 4,899,103.62€, nastavljajući sa investicijama

u RRZ u iznosu od 603,261.66€. U 2020. godini bilo je smanjenja u smislu kapitalnih investicija ovog Ministarstva kao rezultat negativnih uticaja pandemije Covid 19, gde je Ministarstvo zdravstva usmerilo investicije u robe i usluge za potrebe blagostanja stanovništva.

Tabela 4. Projekti koje finansira Ministarstvo zdravstva u pet 5 razvojnih regiona za tri godine 2018-2020.

Ministarstvo	Razvojni region	Godine	Ukupno investicija za region	Opštine	Broj finansiranih projekata	Vrednost investicija opština
Ministarstvo zdravstva	Region Centar	2018	18,347.00	Priština	1	18,347.00
		2019	99,964.06	Podujevo	1	99,964.06
		2020	163,595.00	Podujevo	1	163,595.00
	Ukupno RRC	2018-2020	286,906.06	/	3	286,906.06
	Region Istok	2018	1,719,444.80	Uroševac	2	1,500,138.97
				Gnjilane	2	219,305.83
		2019	2,417,430.18	Uroševac	1	2,363,245.16
				Gnjilane	1	154,185.02
		2020	762,228.64	Uroševac	1	312,301.64
				Gnjilane 1	1	449,927.00
	Ukupno RRI	2018-2020	4,899,103.62	/	8	4,899,103.62
	Region Sever	2018	/	/	/	/
		2019	/	/	/	/
		2020	/	/	/	/
	Ukupno RRS	2018-2020	/	/	/	/
	Region Zapad	2018	584,552.64	Đakovica	2	540,304.26
				Dečani	1	44,248.38
		2019	18,709.02	Đakovica	1	18,709.02
		2020	/	/	/	/
	Ukupno RRZ	2018-2020	603,261.66	/	4	603,261.66
	Region Jug	2018	/	/	/	/
		2019	/	/	/	/
		2020	/	/	/	/
Ukupno RRJ	2018-2020	/	/	/	/	

Tabela 5. Ukupne investicije i projekti finansirani od strane Ministarstva zdravstva u 5 razvojnih regiona za tri (3) godine 2018-2020.

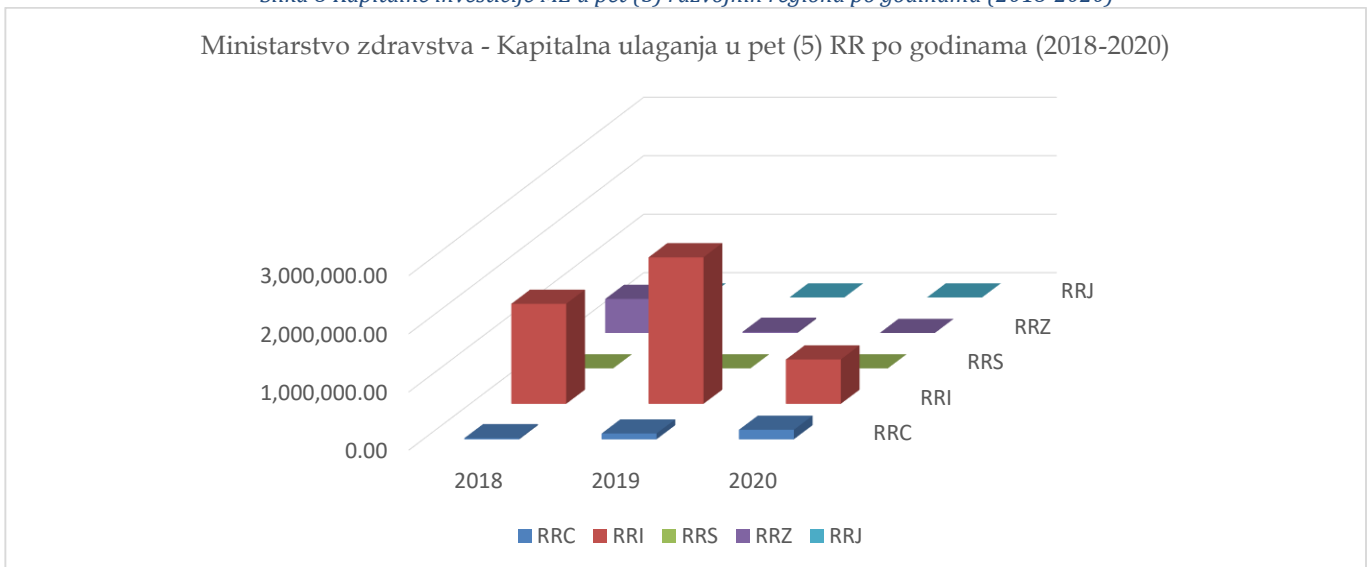
Ministarstvo	Razvojni region	Ukupno investicija za region	Ukupno finansiranih projekata
Ministarstvo zdravstva	Razvojni region Centar	286,906.06	3
	Razvojni region Istok	4,899,103.62	8
	Razvojni region Sever	/	/
	Razvojni region Zapad	603,261.66	4
	Razvojni region Jug	/	/
Ukupne investicije i projekti		5,789,271.34	15

VI.1 Grafički prikaz kapitalnih investicija Ministarstva zdravstva za period (2018-2020)

U nastavku su prikazani grafikoni kapitalnih investicija Ministarstva zdravstva za period 2018 – 2020. po razvojnim regionima. Grafički prikazi odražavaju vrednosti kapitalnih investicija za svaki razvojni region tokom

analiziranog perioda 2018 - 2020, dajući mogućnost poređenja kapitalnih investicija između razvojnih regiona kao i tokom posmatranog vremenskog perioda.

Slika 8 Kapitalne investicije MZ u pet (5) razvojnih regiona po godinama (2018-2020)

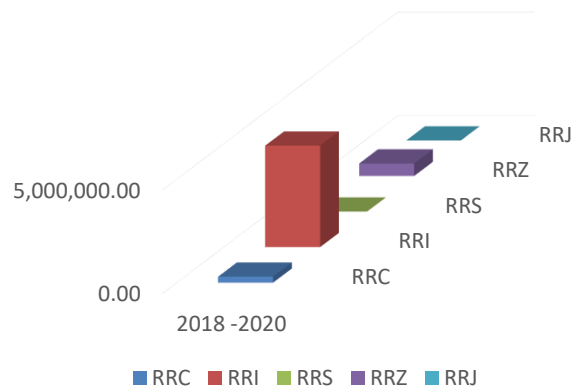


Grafički prikaz u nastavku prikazuje ukupne iznose kapitalnih investicija Ministarstva

zdravstva za svaki razvojni region za period koji se razmatra u analizi 2018 – 2020.

Slika 9 Ukupne kapitalne investicije MZ u pet (5) razvojnih regiona po godinama (2018-2020)

Ukupna kapitalna ulaganja za period 2018-2020 od strane Ministarstva zdravlja

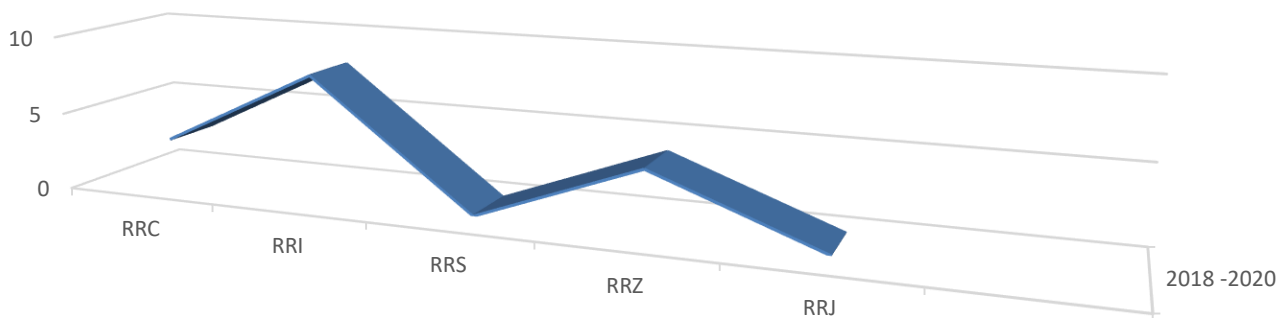


U nastavku su prikazani grafikoni broja projekata kapitalnih investicija Ministarstva zdravlja za period 2018 – 2020. po razvojnim regionima. Grafički prikazi odražavaju broj projekata kapitalnih investicija za svaki

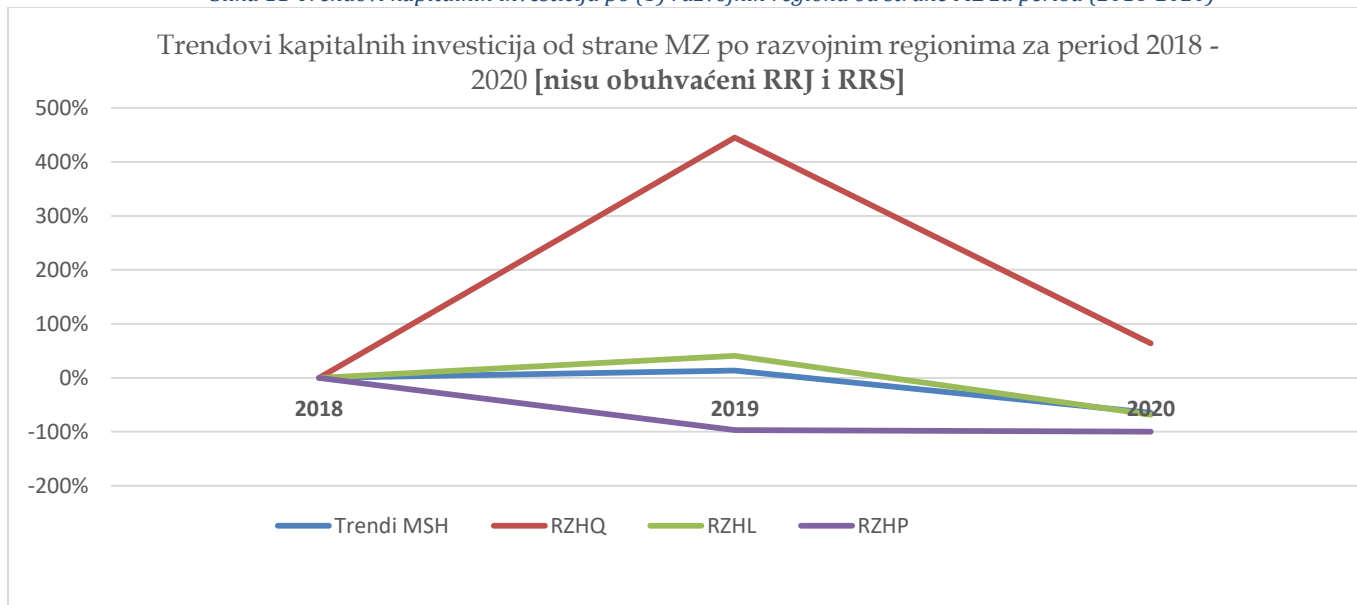
razvojni region tokom analiziranog perioda 2018 - 2020, dajući mogućnost poređenja broja projekata kao kapitalnih investicija između razvojnih regiona.

Slika 10 Broj. projekata investiranih od strane MZ u pet (5) razvojnih regiona za period (2018-2020)

Broj investiranih projekata prema pet (5) razvojnih regiona od strane MZ za period 2018-2020.



Slika 11 Trendovi kapitalnih investicija po (5) razvojnih regiona od strane MZ za period (2018-2020)



U analizi trendova kapitalnih investicija Ministarstva zdravstva prema 5 razvojnih regiona za period (2018 - 2020) nisu uključeni Razvojni region Jug i Razvojni region Sever jer nije bilo investicije MZ u ovim razvojnim regionima za period za koji se vrši analiza. Analiza trenda obuhvata i ukupne iznose kapitalnih investicija Ministarstva zdravstva za period (2018 – 2020), radi poređenja u odnosu na podele na nivou razvojnih regiona. Iz grafičkog prikaza trenda može se shvatiti da je Razvojni region Centar imao rast kapitalnih investicija za (445%) u periodu 2018-2018, dok je u periodu 2019-2020. imao trend rasta od (64%); uopšteno gledano, kapitalne investicije Ministarstva zdravstva za Razvojni region Centar su zabeležile pozitivan trend tokom perioda (2018 - 2020). Trend rasta kapitalnih investicija za Razvojni region Centar je mnogo izraženiji u odnosu na druge razvojne regione, a takođe i sa trendom kapitalnih investicija (agregatni nivo) Ministarstva zdravstva.

Razvojni region Istok je zabeležio povećanje u delu trenda (2018 - 2019) za (41%) i smanjenje u delu trenda (2019 - 2020) za (-64%). Poređenje opšteg trenda kapitalnih investicija Ministarstva zdravstva sa kapitalnim investicijama za Razvojni region Istok pokazuje visoku kompatibilnost. S druge strane, Razvojni region Zapad beleži smanjenje kapitalnih investicija Ministarstva zdravstva za ceo period (2018-2020), a posebno u periodu (2018 - 2019) sa trendom od (-97%), dok u delu trenda (2019 - 2020) beleži vrednost (-100%) ili nedostatak kapitalnih investicija. Respektivno, Razvojni region Zapad je započeo trend kapitalnih investicija od strane Ministarstva zdravstva sa visokom apsolutnom vrednošću na početnoj tački trenda 2018. godine, a zatim je zabeležio pad u narednoj godini, tj. 2019. godine do prekida u 2020. godini. U poređenju sa trendom kapitalnih investicija Ministarstva zdravstva, Razvojni region Zapad ima učinak ispod proseka.

VI.2 Uravnotežena raspodela kapitalnih investicija Ministarstva zdravstva u periodu (2018-2020) u pet (5) razvojnih regiona uzimajući u obzir sastavne opštine svakog razvojnog regiona

MZ je realizovalo kapitalne projekte redovno tri (3) godine u sektoru zdravstvenih objekata. Na osnovu sledeće tabele vidimo da MZ za tri godine (2018-2020) nije razvilo uravnotežene kapitalne investicije u pet (5) razvojnih regiona gde primećujemo da Razvojni region Sever i Razvojni region Jug nikada nisu imali koristi od ovog Ministarstva. Što se tiče opština koje nikada nisu imale koristi od investicije Ministarstva zdravstva to su opštine RRC (Kosovo Polje, Glogovac, Gračanica, Lipljan, Obilić i Štimlje), RRI (Kamenica, Kačanik, Klokot Ranilug, Novo Brdo,

Parteš, Elez Han) i RRZ (Peć, Istok, Klina, Junik) dok u drugim razvojnim regionima nijedna opština i region nisu imali koristi. Takođe u tabeli iz svih sastavnih opština dotičnih regiona su izabrane po tri (3) opštine koje su imale najviše kapitalnih investicija i broj njihovih projekata za period 2018-2020. Iz ove tabele vidimo da su u RRC, opštine (Podujevo i Priština) dobile najviše investicija, u RRI (Uroševac i Gnjilane) i RRZ (Đakovica i Dečani).

Institucija	Razvojni region	Godine	Najviše finansirane opštine	Broj finansiranih projekata	Opštine koje nijednom nisu imale koristi (2018-2020)
Ministarstvo zdravstva	Region Centar	(2018-2020)	Podujevo	2	Kosovo Polje, Glogovac, Gračanica, Lipljan, Obilić i Štimlje
			Priština	1	
	Region Istok	(2018-2020)	Uroševac	4	Kamenica, Kačanik, Klokot Ranilug, Novo Brdo, Parteš, Elez Han
			Gnjilane	4	
	Region Sever	(2018-2020)	/	/	/
			/	/	
			/	/	
	Region Zapad	(2018-2019)	Đakovica	3	Peć, Istok, Klina, Junik
			Dečani	1	
		2020	/	/	/
	Region Jug	(2018-2020)	/	/	/
			/	/	
/			/		

VII. Ministarstvo za ekonomski razvoj i uravnotežena raspodela kapitalnih investicija za period (2018-2020) prema pet (5) razvojnih regiona

Za tri godine analiziranog perioda 2018-2020., Ministarstvo za ekonomski razvoj za kapitalne investicije realizovalo je budžet od 14,369,360,044€. Dok je prema godinama za 2020. godinu ostvareno 10,503,452€, a za 2019. godinu ostvareno je 2,866,345€, dok je za 2018. godinu je realizovano 1,059,563.36€. Kada uporedimo investicije tokom godina, vidimo izuzetno veliko povećanje u 2020. godinu u odnosu na prethodne dve godine, povećanje koje dolazi od mera podrške ekonomije tokom početka pandemije Covid 19.

Ako uporedimo ove tri godine, najveći broj kapitalnih investicija je realizovan u 2019. godini sa 51 projektom. Za ovaj period od tri (3) godine, najveći iznos kapitalnih investicija primio je Razvojni region Zapad u iznosu od 4,307,571€, zatim Razvojni region Sever sa 3,203,275€, a vrlo blizu je i Razvojni region Jug sa 3,036,795€. Dok su regioni Centar i Istok zabeležili uravnotežene investicije sa nižim vrednostima finansiranja.

Tabela 6 Projekti finansirani od strane Ministarstva za ekonomski razvoj u 5 razvojnih regiona za tri (3) godine 2018-2020.

Ministarstvo	Razvojni region	Godine	Ukupno investicija za region	Opštine	Broj finansiranih projekata	Vrednost investicija opština			
Ministarstvo za ekonomski razvoj	Region Centar	2018	399,115.09	Priština	2	142,240.52			
				Glogovac	2	92,021.65			
				Štimlje	2	80,421.18			
				Podujevo	1	27,072.74			
				Kosovo Polje	1	57,359.00			
		2019	355,756.00	Priština	1	78,060.00			
				Glogovac	2	171,395.00			
				Podujevo	2	74,666.00			
				Obilić	1	20,291.46			
				Lipljan	1	11,343.54			
		2020	700,387.74 700,387.74	Prishtina	1	113,237.40			
				Drenas	1	33,434.12			
				Fushe Kosove	1	15,699.90			
				Shtime	3	98,043.70			
		Ukupno RRC	2018-2020	1,455,258.49	/	26	1,455,258.49		
	Region Istok				2018	41,910.60	Kačanik	1	41,910.60

ANALIZA KAPITALNIH INVESTICIJA REALIZOVANIH PO RAZVOJNIM REGIONIMA NA KOSOVU

PERIOD 2018-2020. GODINE

		2019	477,633.90	Uroševac	1	53,673.48	
				Gnjilane	2	52,478.35	
				Elez Han	1	66,744.34	
				Kaçanik	1	40,252.29	
				Vitina	2	70,452.40	
				Kamenica	2	76,275.95	
				Novo Brdo	3	117,757.09	
		2020	1,262,974.02	Ferizaj	2	96,705.60	
				Gjilan	3	307,493.34	
				Ranillug	1	35,238.57	
				Kacanik	2	107,871.95	
				Viti	3	169,199.63	
				Kamenica	3	309,394.16	
				Novoberde	2	247,070.77	
	Ukupno RRI	2018-2020	1,792,518.52		29	1,792,518.52	
	Region Sever	2018	74,226.26	Vučitrn	1	28,341.16	
				Srbica	1	45,885.10	
		2019	487,200,21	Južna Mitrovica	3	135,214.90	
				Vučitrn	5	175,759.64	
				Srbica 2	2	58,625.07	
				Leposavić	1	117,600.60	
		2020	609,473.39	Mitrovica	2	178,757.71	
				Vushtrri	2	215,090.47	
				Skenderaj	1	93,933.62	
				Leposaviq	1	121,691.59	
		Ukupno RRS	2018-2020	1,170,900.05	/	19	1,170,900.05
		Region Zapad	2018	371,247.21	Đakovica	2	139,741.21
					Dečani	1	183,063.00
	Junik				1	48,443.00	
2019	1,149,290.90		Peć	4	336,136.32		
			Istok	2	107,167.35		
			Đakovica	4	467,614.29		
			Dečani	3	238,372.94		
2020	927,411.65		Peć	3	399,298.56		
			Klina	2	214,681.71		
			Istok	4	174,498.69		
			Đakovica	4	138,932.69		
			Dečani	2	139,741.21		

	Ukupno RRZ	2018-2020	2,447,949.76	/	23	2,447,949.76
Region Jug	2018	173,064.20	Prizren	1	74,243.00	
			Suva Reka	1	98,821.20	
	2019	396,463.99	Prizren	3	126,101.25	
			Malishevë	1	71,447.94	
			Rahovec	1	86,690.05	
			Suharekë	2	88,383.75	
			Dragash	1	23,841.00	
	2020	467,422.71	Prizren	2	118,426.94	
			Malishevë	1	61,741.82	
			Rahovec	2	105,114.84	
			Suharekë	1	93,118.63	
		Dragash	2	89,020.48		
	Total RD	2018-2020	1,036,950.72	/	18	1,036,950.72

Tabela 7. Ukupne investicije i projekti finansirani od strane Ministarstva za ekonomski razvoj u pet (5) razvojnih regiona za tri godine 2018-2020.

Ministarstvo	Razvojni region	Ukupno investicija za region	Ukupno finansiranih projekata
Ministarstvo za ekonomski razvoj	Razvojni region Centar	1,455,258.49	26
	Razvojni region Istok	1,792,518.52	29
	Razvojni region Sever	1,170,900.05	19
	Razvojni region Zapad	2,447,949.76	23
	Razvojni region Jug	1,036,950.72	18
Ukupne investicije i projekti		7,903,577.54	115

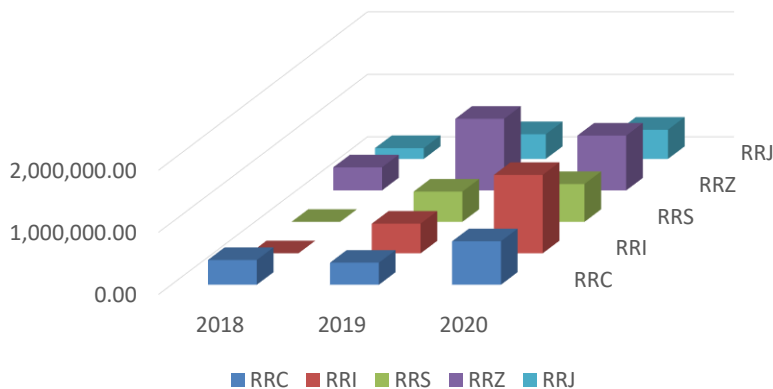
VII.1 Grafički prikaz kapitalnih investicija Ministarstva za ekonomski razvoj za period (2018-2020)

U nastavku se nalaze grafikoni kapitalnih investicija Ministarstva za ekonomski razvoj za period 2018 – 2020. po razvojnim regionima. Grafički prikazi odražavaju vrednosti kapitalnih investicija za svaki razvojni region tokom analiziranog perioda od

2018 – 2020. godine, dajući mogućnost poređenja kapitalnih investicija između razvojnih regiona, kao i tokom razmatranog vremenskog perioda.

Slika 12 Kapitalne investicije MER-a u pet (5) razvojnih regiona po godinama (2018-2020)

Ministarstvo za ekonomski razvoj - Kapitalne investicije u pet (5) RZH po godinama (2018-2020)

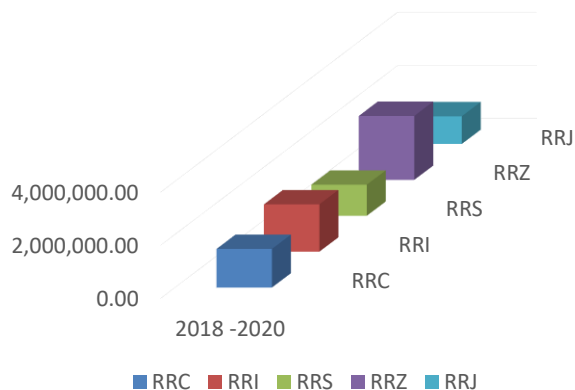


Grafički prikaz u nastavku predstavlja ukupne iznose kapitalnih investicija Ministarstva za

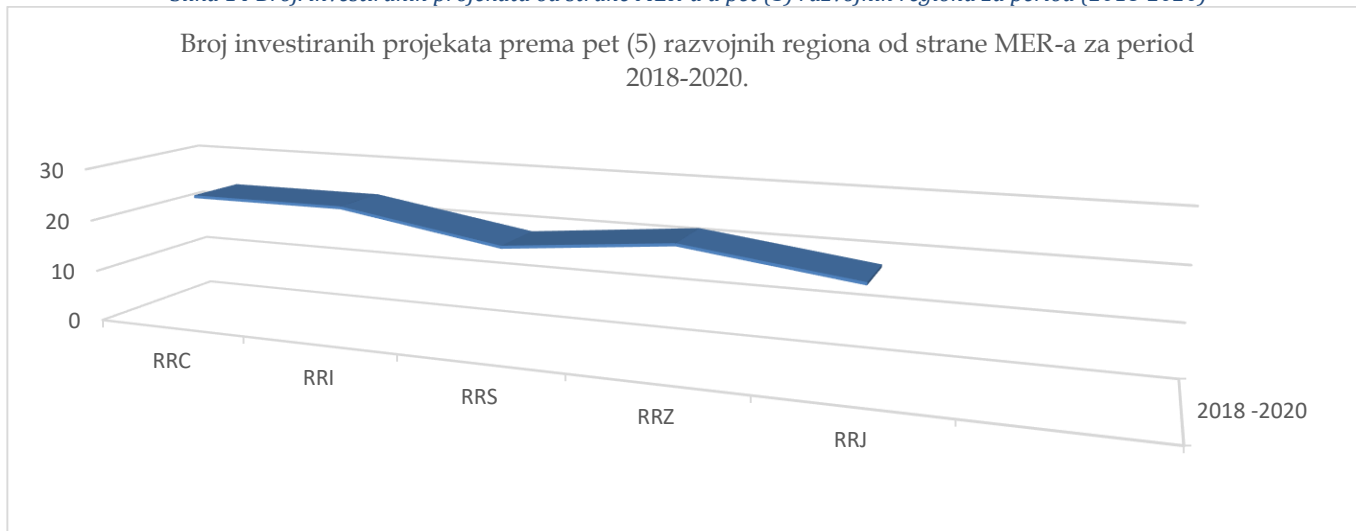
ekonomski razvoj za svaki razvojni region za period 2018 - 2020. razmatran u analizi.

Slika 13 Ukupne kapitalne investicije MER-a u pet (5) razvojnih regiona po godinama (2018-2020)

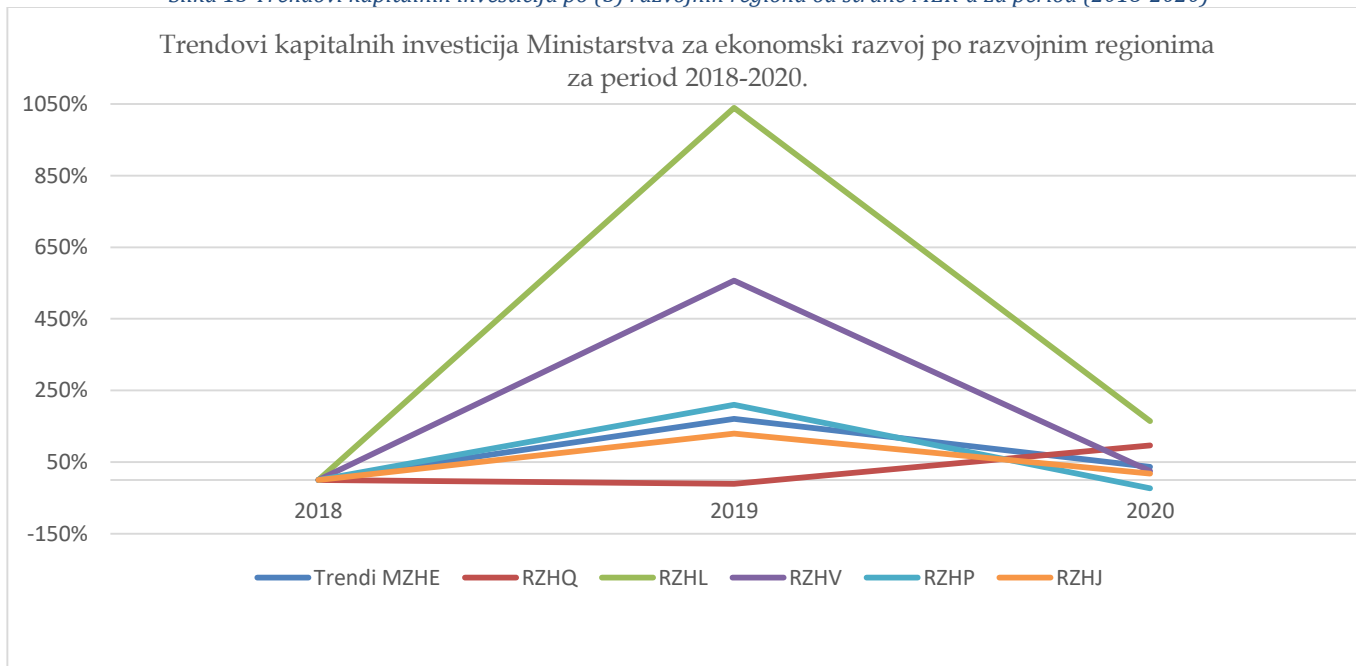
Ukupne kapitalne investicije za period 2018-2020. od strane Ministarstva za ekonomski razvoj



Slika 14 Broj. investiranih projekata od strane MER-a u pet (5) razvojnih regiona za period (2018-2020)



Slika 15 Trendovi kapitalnih investicija po (5) razvojnih regiona od strane MER-a za period (2018-2020)



Trend kapitalnih investicija Ministarstva za ekonomski razvoj za period (2018 - 2020) beleži kontinuirani rast u oba perioda pre i tokom pandemije sa Covid 19, odnosno u periodu (2018 - 2019) beleži rast od (171%) i u periodu (2019 - 2020) ponovo beleži rast od (37%). Dok u trendovima kapitalnih investicija prema 5 razvojnih regiona primećuje se neuravnoteženost, pri čemu osim Razvojnog

regiona Centar koji je zabeležio pad u periodu pre pandemije (2018 – 2019) za (-11%), ostali regionu su zabeležili povećanje kapitalnih investicija u različitim stopama. Visok rast zabeležen je u Razvojnem regionu Istok (1040%), zatim u Razvojnem regionu Sever (556%), dok razlog za visoke vrednosti postignutih u trendu rezultira iz veoma niske baze kapitalnih investicija u 2018. godine.

Razvojni region Zapad i Razvojni region Jug su zabeležili rast od (210%) i (129%) respektivno. U periodu (2019 - 2020) kapitalne investicije Ministarstva za ekonomski razvoj nastavljaju da rastu za sve razvojne regione, ali nižom stopom u odnosu na prethodnu godinu. Rast po najnižoj stopi nastavlja se za Razvojni region Istok (164%), Razvojni region Sever (25%) i Razvojni region Jug (18%). Smanjenje je

zabeleženo u Razvojnom regionu Zapad za (-23%). Prelazak sa smanjenja tokom prvog perioda na rast zabeležio je i Razvojni region Centar sa (97%). Iz trendova se može shvatiti da pristup raspodeli kapitalnih investicija od strane Ministarstva za ekonomski razvoj ne predstavlja se kao uravnotežen, sa visokom stopom stvarnog dispariteta sa stopama rasta.

VII.2 Uravnotežena raspodela kapitalnih investicija Ministarstva za ekonomski razvoj za period (2018-2020) u pet (5) razvojnih regiona uzimajući u obzir sastavne opštine svakog razvojnog regiona

MER je izvršio kapitalne investicije tri (3) godine u svim razvojnim regionima. Što se tiče opština koje nikada nisu imale koristi od investicija od strane MER-a to su opštine u RRI (Klokot, Parteš i Štrpce), RRS (Severna Mitrovica, Zubin Potok i Zvečan) i RRJ (Opština Mamuša), dok su druga dva razvojna regiona, kao što su RRC i RRZ, za trogodišnji investicioni period imali koristi za svaku sastavnu opštinu ovih regiona. Takođe na tabli od svih

sastavnih opština dotičnih regiona izabrane su po tri (3) opštine koje su imale najviše kapitalnih investicija i broj njihovih projekata za period 2018-2020. Iz ove tabele vidimo da su u RRC, opštine (Podujevo, Glogovac i Priština) dobile najviše investicija, u RDI (Kamenica, Kačanik i Gnjilane), RRJ (Prizren, Suva Reka i Orahovac), RRS (Srbica, Vučitrn i Južna Mitrovica) i RRZ (Đakovica, Peć i Dečani).

Institucija	Razvojni region	Godine	Najviše finansirane opštine	Broj finansiranih projekata	Opštine koje nijednom nisu imale koristi (2018-2020)
Ministarstvo za ekonomski razvoj	Region Centar	(2018-2020)	Podujevo	5	Gračanica
			Glogovac	5	
			Priština	5	
	Region Istok	(2018-2020)	Kamenica	5	Klokot, Parteš, Štrpce
			Novo Brdo	5	
			Gnjilane	5	
	Region Sever	(2018-2020)	Vučitrn	7	Severna Mitrovica, Zubin Potok, Zvečan
			Južna Mitrovica	5	
			Srbica	4	
	Region Zapad	(2018-2020)	Đakovica	7	Projekti su distribuirani u svim opštinama regiona Zapad
			Peć	5	
			Dečani	4	
	Region Jug	(2018-2020)	Prizren	6	Mamuša
			Suva Reka	4	
			Orahovac	3	

VIII. Ministarstvo javne uprave i uravnotežena raspodela kapitalnih investicija za period (2018-2020) prema pet (5) razvojnih regiona

Za tri godine analiziranog perioda 2018-2020, Ministarstvo javne uprave za kapitalne investicije je realizovalo budžet od 32,018,999€. Dok je po godinama, za 2020. godinu realizovalo 9,505,688€, za 2019. godinu realizovalo 18,729,970€, dok je za 2018. godinu realizovalo 3,783,342€. Kada se uporede investicije tokom godina, vidimo izuzetno veliki rast u 2019. godini u odnosu na prethodnu i narednu godinu. Ako

uporedimo ove tri godine, najveći broj kapitalnih investicija je realizovan u 2020. godini (35 projekata) u odnosu na 2018. i 2019. godinu. Za ovaj period od tri (3) godine najveći iznos kapitalnih investicija dat je Razvojnem regionu Centar 13,578,077€, zatim Razvojnem regionu Sever 9,935,844€, dok su regioni Istok, Zapad i Jug dobili uravnotežene investicije sa niskim vrednostima finansiranja.

Tabela 8. Projekti finansirani od strane Ministarstva javne uprave u pet (5) razvojnih regiona za tri godine 2018-2020.

Ministarstvo	Razvojni region	Godine	Ukupno investicija za region	Opštine	Broj finansiranih projekata	Vrednost investicija opština
Ministarstvo javne uprave	Region Centar	2018	1,970,649,98	Priština	1	208,076.69
				Kosovo Polje	1	86,639.34
				Štimlje	3	797,978.83
				Podujevo	1	163,172.71
				Obilić	1	170,000.00
				Lipljan	2	544,922.94
		2019	5,371,335.99	Podujevo	1	971,212.13
				Glogovac	2	1,097,726.25
				Priština	5	3,302,397.61
	2020	6,236,091.15	Priština	12	5,494,991.62	
			Glogovac	2	620,147.20	
			Podujevo	1	120,952.33	
	Ukupno RRC	2018-2020	13,578,077.12	/	32	13,578,217.65
	Region Istok	2018	300,000.00	Vitina	1	300,000
		2019	818,797.52	Vitina	1	818,797.52
		2020	186,950.54	Vitina	1	186,950.54
	Ukupno RRI	2018-2020	1,305,748.06	/	3	1,305,748.06
	Region Sever	2018	/	/	/	/
		2019	8,063,827.00	Južna Mitrovica	2	8,063,827.00
		2020	1,872,016.94	J. Mitrovica	2	1,872,016.94
	Ukupno RRS	2018-2020	9,935,843.94	/	4	9,935,843.94
Region Zapad	2018	894,822.53	Đakovica	3	594,936.99	

		2019	2,354,586.00	Peć	1	299,885.54
				Peć	2	950,752.00
		2020	365,094.51	Đakovica	2	1,403,833.73
				Peć	1	274,993.85
	Ukupno RRZ	2018-2020	3,614,503.04	Đakovica	1	90,100.66
				/	10	3,614,503.04
	Region Jug	2018	617,869.00	Orahovac	2	359,869.00
				Prizren	2	258,000.00
		2019	2,121,424.00	Prizren	3	1,311,425.00
				Orahovac	1	809,999.00
		2020	845,534.73	Prizren	2	414,603.73
Orahovac				1	430,931.00	
Ukupno RRJ	2018-2020	3,584,827.73	/	11	3,584,827.73	

Tabela 9. Ukupne investicije i projekti finansirani od strane Ministarstva javne uprave u pet (5) razvojnih regiona za tri godine 2018-2020.

Ministarstvo	Razvojni region	Ukupno investicija po regionu	Ukupno finansiranih projekata
Ministarstvo javne uprave	Razvojni region Centar	13,578,077.12	32
	Razvojni region Istok	1,305,748.06	3
	Razvojni region Sever	9,935,843.94	4
	Razvojni region Zapad	3,614,503.04	10
	Razvojni region Jug	3,584,827.73	11
Ukupno investicija i projekata		32,018,999.89	60

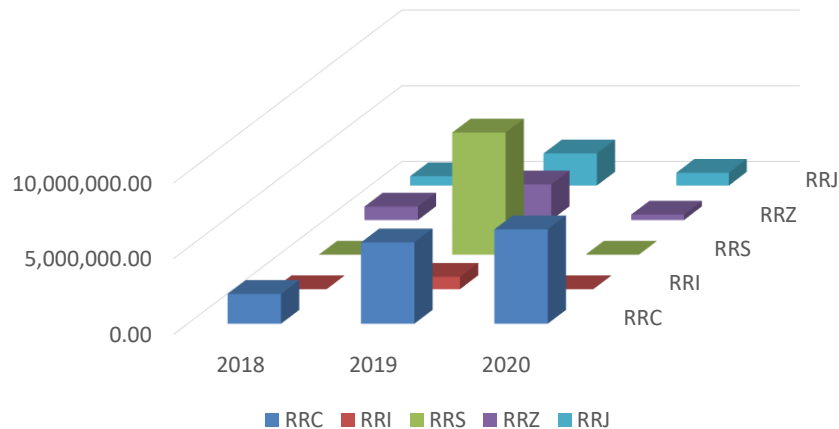
VIII.1 Grafički prikaz kapitalnih investicija Ministarstva javne uprave za period (2018-2020)

U nastavku su prikazani grafikoni kapitalnih investicija koje finansira Ministarstvo javne uprave za period 2018 – 2020. po razvojnim regionima. Grafički prikazi odražavaju vrednosti kapitalnih investicija

za svaki razvojni region tokom analiziranog perioda 2018 – 2020. godine, dajući mogućnost poređenja kapitalnih investicija između razvojnih regiona kao i tokom razmatranog vremenskog perioda.

Slika 16 Kapitalne investicije MJU u pet (5) razvojnih regiona po godinama (2018-2020)

Ministarstvo javne uprave - Kapitalne investicije u pet (5) RZ po godinama (2018-2020)

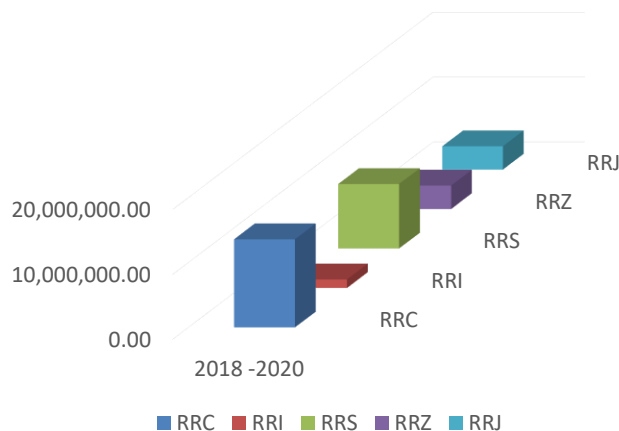


Grafički prikaz u nastavku predstavlja ukupne iznose kapitalnih investicija Ministarstva javne

uprave za svaki razvojni region za period 2018-2020. koji je razmatran u analizi.

Slika 17 Ukupne kapitalne investicije MJU u pet (5) razvojnih regiona po godinama (2018-2020)

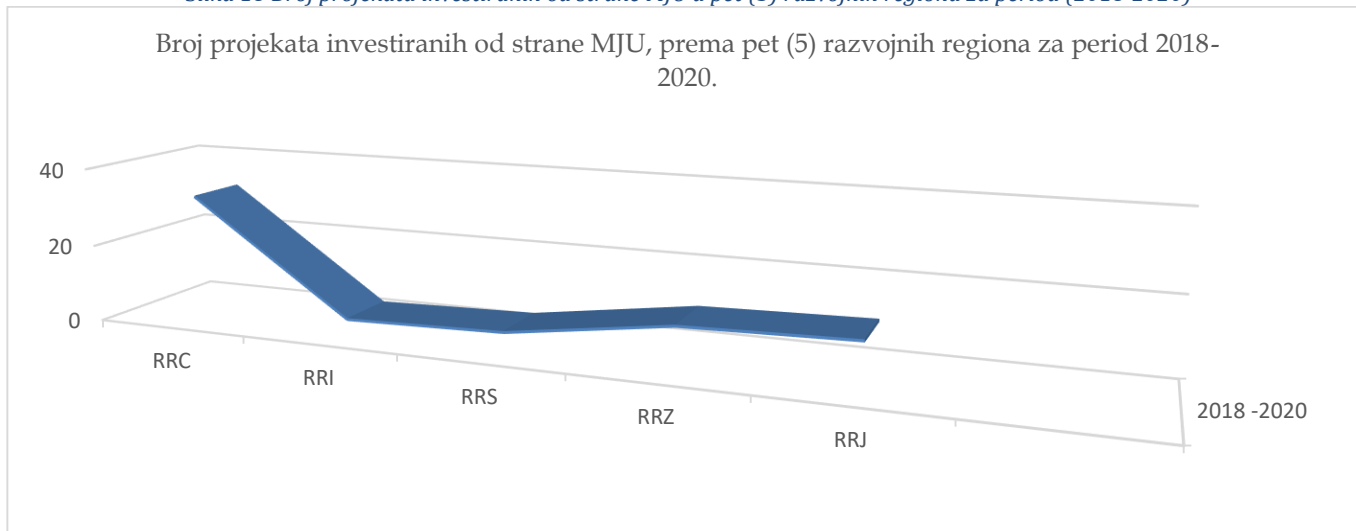
Ukupne kapitalne investicije za period 2018-2020. od strane Ministarstva javne uprave



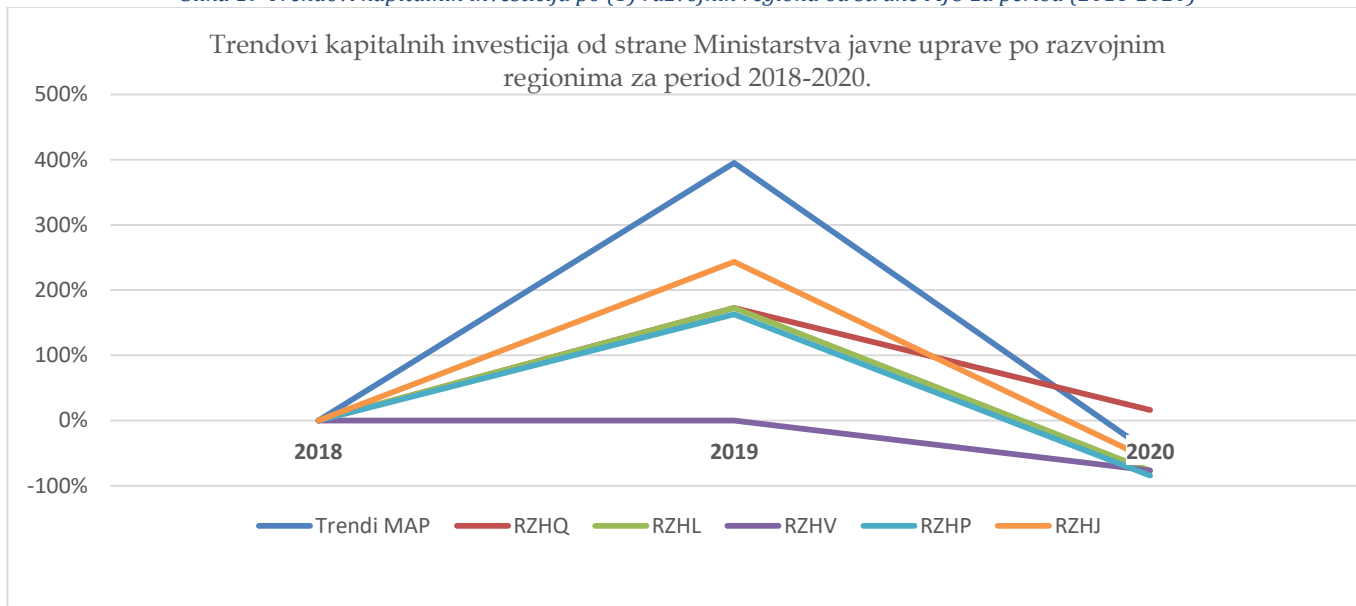
U nastavku su prikazani grafikoni broja projekata kapitalnih investicija Ministarstva javne uprave za period 2018 – 2020. po razvojnim regionima. Grafički prikaz odražava broj projekata kapitalnih investicija za svaki

razvojni region tokom analiziranog perioda 2018 - 2020, dajući mogućnost da se uporedi broj projekata kao kapitalnih investicija između razvojnih regiona.

Slika 18 Broj projekata investiranih od strane MJU u pet (5) razvojnih regiona za period (2018-2020)



Slika 19 Trendovi kapitalnih investicija po (5) razvojnih regiona od strane MJU za period (2018-2020)



Trend kapitalnih investicija Ministarstva javne uprave za period (2018 - 2020) beleži rast pre pandemije Covid 19, odnosno rast od (395%) u periodu (2018 - 2019). Dok se u narednom periodu (2019 - 2020) smanjuje za (-49%). Dok kod trendova kapitalnih investicija po 5 razvojnih regiona u prvom periodu 2018 - 2019 primećuje se paralelna distribucija u smislu trendova, sa značajnom razlikom između RRS i RRJ kao ekstremnih pozicija. Razlika u

trendovima je takođe u skladu sa izraženom neravnotežom prema apsolutnim vrednostima kapitalnih investicija, vidi grafičke prikaze iznad. U drugom delu, period 2019 – 2020, dolazi do konvergencije u pogledu kretanja kapitalnih investicija po razvojnim regionima, iako su i za ovaj period izražene razlike u apsolutnim vrednostima kapitalnih investicija izdvajajući RRC i RRS. Razvojni region Sever u 2018. godini imao je 0 kapitalnih investicija,

shodno tome je trend beskonačan jer u narednoj 2019. godini vrednost kapitalnih investicija za RRS ide na 8,065 miliona€ i stoga se ne odražava na grafikonu trenda (izraženo u 0%). Razvojni region Centar i Razvojni region Istok beleže istu stopu rasta kapitalnih investicija od strane Ministarstva javne uprave od (173%) u periodu 2018-2019. godine, dok RRC beleži pad (16%) za period 2019-2020 i RRI beleži pad (-77%) kapitalnih investicija za ovaj period. Razvojni region Sever ima beskonačnu stopu rasta u periodu 2018 - 2019 i pad u narednom periodu 2019 - 2020 na (-77%). Kapitalne

investicije Ministarstva javne uprave za Razvojni region Zapad beleže rast od (163%) u periodu 2018 - 2019, i pad od (-84%) za period 2019 -2020. godine. Kapitalne investicije Ministarstva javne uprave za Razvojni region Jug beleže rast od (243%) u periodu 2018-2019. godine i pad po stopi od (-60%) za period 2019 -2020. Trend rasta i pada kapitalnih investicija po razvojnim regionima se ogleda u ukupnom nivou kapitalnih investicija na nivou Ministarstva na nivou Razvojnih regiona. Jedini izuzetak ovde je Razvojni region Sever za period 2018 - 2019. godine.

VIII.2 Uravnotežena raspodela kapitalnih investicija Ministarstva javne uprave za period (2018-2020) u pet (5) razvojnih regiona uzimajući u obzir sastavne opštine svakog razvojnog regiona

MJU je realizovalo kapitalne investicije za tri (3) godine u svim razvojnim regionima, iako u jednom određenom broju opština. Što se tiče opština koje nijednom nisu imale koristi od investicija iz MJU, bio je veliki broj njih u okviru razvojnih regiona gde pripadaju. Opštine koje nikada nisu primile kapitalne investicije u RRI su (Uroševac, Gnjilane, Elez Han, Kačanik, Kamenica, Klokot, Novo Brdo, Parteš, Ranilug, Štrpce), u RRS (Severna Mitrovica, Leposavić, Srbica, Vučitrn, Vučitrn), RRJ (Dragaš, Mališevo, Mamuša,

Suva Reka), RRZ (Dečani, Istok, Junik, Klina) i RRC (Opština Gračanica). Takođe u tabeli iz svih sastavnih opština dotičnih regiona su izabrane po tri (3) opštine koje su imale najviše kapitalnih investicija i broj njihovih projekata za period 2018-2020. Iz ove tabele vidimo da su u RRC, opštine (Podujevo, Glogovac i Priština) dobile najviše investicija, u RRI (Opština Vitina), RRZ (Prizren i Orahovac), u RRZ (Đakovica i Peć) i RRS (Opština Južna Mitrovica).

Institucija	Razvojni region	Godine	Najviše finansirane opštine	Broj finansiranih projekata	Opštine koje nijednom nisu imale koristi (2018-2020)
Ministarstvo javne uprave	Region Centar	(2018-2020)	Priština	18	Gračanica
			Glogovac	4	
			Podujevo	3	
	Region Istok	(2018-2020)	Vitina	3	Uroševac, Gnjilane, Elez Han, Kačanik, Kamenica, Klokot, Novo Brdo, Parteš, Ranilug, Štrpce
	Region Sever	2018	/	/	/
				4	

		(2019-2020)	Južna Mitrovica		Severna Mitrovica, Leposavić, Srbica, Vučitrn, Zubin Potok, Zvečan
	Region Zapad	(2018-2020)	Đakovica	6	Dečani, Istok, Junik, Klina
			Peć	4	
	Region Jug	(2018-2020)	Prizren	7	Dragaš, Mališevo, Mamuša, Suva Reka
			Orahovac	4	

trd

IX. Ministarstvo obrazovanja, nauke i tehnologije i uravnotežena raspodela kapitalnih investicija za period (2018-2020) po pet (5) razvojnih regiona

Za tri godine analiziranog perioda 2018-2020, Ministarstvo obrazovanja, nauke i tehnologije za kapitalne investicije realizovalo je budžet od 25,015,830€. Dok je prema godinama za 2020. godinu realizovalo 8,199,698€, a za 2019. godinu realizovalo 11,799,571€, dok je za 2018. godinu realizovalo 5,016,560€. Kada se uporede investicije tokom godina, vidimo visok rast 2019. godine u odnosu na prethodnu godinu i u odnosu na narednu godinu.

Ako uporedimo ove tri godine, najveći broj kapitalnih investicija realizovan je u 2019. godini u odnosu na 2018. i 2020. godinu. Za ovaj trogodišnji (3) period najveće kapitalne investicije dobio je Razvojni region Zapad 6,980,845.35€, zatim Razvojni region Jug 6,496,586.95€, dok regioni Centar, Istok i Sever imaju uravnotežene investicije sa nižim vrednostima finansiranja.

Tabela 10. Projekti koje finansira Ministarstvo obrazovanja, nauke i tehnologije u pet (5) razvojnih regiona za tri (3) godine 2018-2020.

Ministarstvo	Razvojni region	Godine	Ukupno investicija za region	Opštine	Broj finansiranih projekata	Vrednost investicija opština
Ministarstvo obrazovanja, nauke i tehnologije	Region Centar	2018	/	/	/	/
		2019	1,868,473.75	Priština	1	50,000.00
				Glogovac	1	132,798.73
				Štimlje	5	867,118.97
				Podujevo	2	289,589.78
				Lipljan	3	528,966.27
	2020	564,173.17	Drenas	1	24,971.00	
			Podujeve	2	448,733.67	
			Lipjan	3	90,468.04	

ANALIZA KAPITALNIH INVESTICIJA REALIZOVANIH PO RAZVOJNIM REGIONIMA NA KOSOVU

PERIOD 2018-2020. GODINE

Ukupno RRC	2018-2020	2,432,647.47	/	18	2,432,647.47
Region Istok	2018	1,141,602.67	Uroševac	2	278,020.79
			Gnjilane	2	473,029.13
			Kaçanik	2	328,640.13
			Kamenica	1	61,912.62
	2019	1,613,309.88	Uroševac	3	529,659.40
			Gnjilane	2	38,000.00
			Kaçanik	3	701,324.59
			Kamenica	1	94,325.89
			Vitina	1	250,000.00
	2020	1,733,302.82	Ferizaj	4	751,632.31
			Gjilan	1	159,735.40
			Kacanik	3	546,284.05
			Viti	1	133,885.14
Kamenice			1	141,774.33	
Ukupno RRI	2018-2020	4,488,215.37	/	27	4,488,215.37
Region Sever	2018	1,670,910.01	Južna Mitrovica	3	512,079.93
			Srbica	3	1,158,830.08
	2019	1,788,204.13	Južna Mitrovica	3	415,445.36
			Srbica	6	1,372,758.77
	2020	880,570.67	Južna Mitrovica	3	342,934.21
			Vučitrn	1	18,750.00
Srbica			4	518,886.46	
Ukupno RRS	2018-2020	4,339,684.81	/	26	4,339,684.81
Region Zapad	2018	1,656,795.43	Peć	3	876,096.32
			Klina	1	410,341.94
			Dečani	3	292,123.59
			Đakovica	2	78,233.58
	2019	3,127,077.93	Peć	4	353,489.94
			Klina	2	568,358.26
			Dečani	8	1,353,750.15
			Junik	2	244,215.93
			Istok	2	450,000.00
			Đakovica	1	157,263.74

ANALIZA KAPITALNIH INVESTICIJA REALIZOVANIH PO RAZVOJNIM REGIONIMA NA KOSOVU

PERIOD 2018-2020. GODINE

	2020	2,196,971.99	Istok	3	578,737.74		
			Klina	1	109,081.80		
			Junik	1	254,998.88		
			Đakovica	2	106,429.70		
			Dečani	6	1,147,723.87		
	Ukupno RRZ	2018-2020	6,980,845.35	/	41	6,980,845.35	
	Region Jug	2018	547,252.20	Orahovac	1	181,094.10	
				Prizren	1	203,219.93	
				Suva Reka	1	162,938.17	
		2019	3,402,505.10	Orahovac	4	868,278.21	
				Prizren	3	422,889.27	
				Suva Reka	4	1,066,342.39	
				Mališevo	3	1,044,995.23	
		2020	2,908,680.29	Prizren	4	784,792.59	
				Malisheve	3	774,278.98	
				Rahovec	2	343,499.35	
				Suhareke	4	1,006,109.37	
		Total RRJ	2018-2020	6,858,437.59	/	30	6,858,437.59

Tabela 11. Ukupne investicije i projekti finansirani od strane Ministarstva obrazovanja, nauke i tehnologije u 5 razvojnih regiona za tri godine 2018-2020.

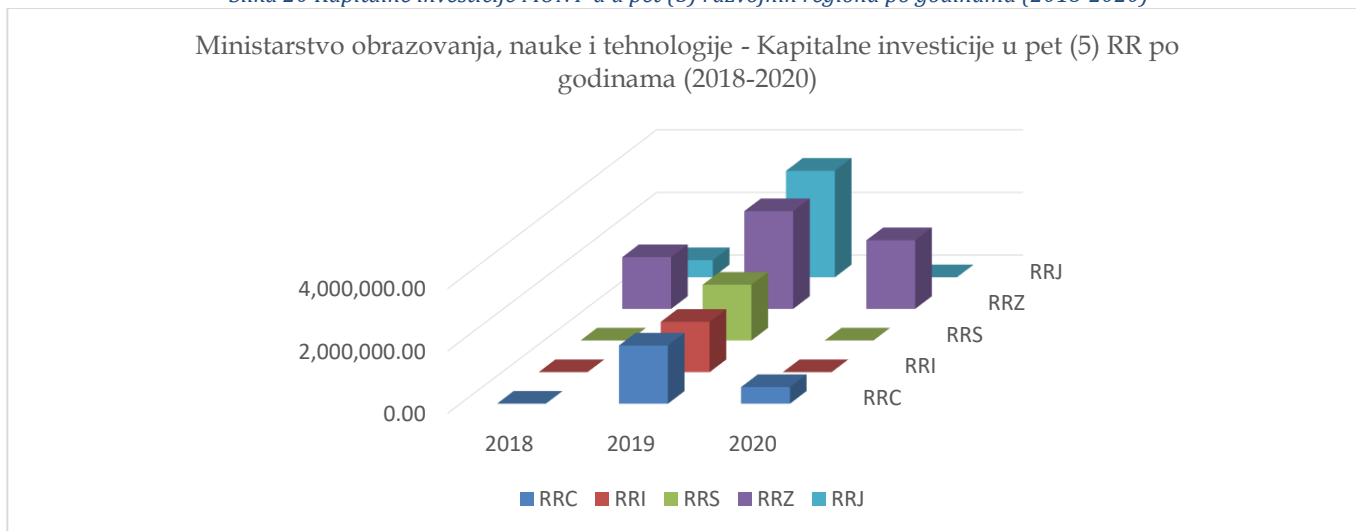
Ministarstvo	Razvojni region	Ukupno investicija za region	Ukupno finansiranih projekata
Ministarstvo obrazovanja, nauke i tehnologije	Razvojni region Centar	2,432,647.47	18
	Razvojni region Istok	4,488,215.37	27
	Razvojni region Sever	4,339,684.81	26
	Razvojni region Zapad	6,980,845.35	41
	Razvojni region Jug	6,858,437.59	30
Ukupno investicije i projekti		25,015,829.71	142

IX.1 Grafički prikaz kapitalnih investicija Ministarstva obrazovanja, nauke i tehnologije za period (2018-2020)

U nastavku su prikazani grafikoni kapitalnih investicija koje finansira Ministarstvo obrazovanja, nauke i tehnologije za period 2018 – 2020. po razvojnim regionima. Grafički prikazi odražavaju vrednosti kapitalnih investicija za svaki razvojni

region tokom analiziranog perioda 2018 – 2020., pružajući mogućnost da se uporede kapitalne investicije između razvojnih regiona kao i tokom razmatranog perioda.

Slika 20 Kapitalne investicije MONT-a u pet (5) razvojnih regiona po godinama (2018-2020)

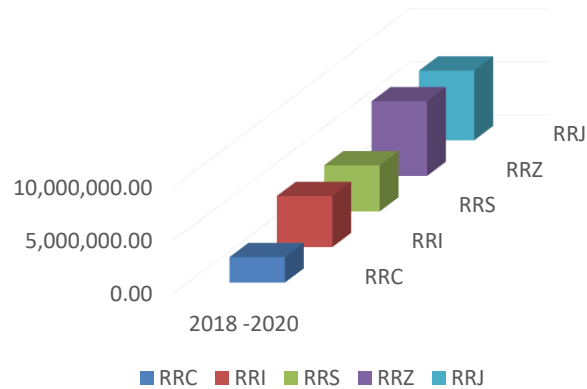


U grafičkom prikazu u nastavku prikazani su ukupni iznosi kapitalnih investicija Ministarstva obrazovanja, nauke i tehnologije za svaki

razvojni region za period 2018 – 2020, koji se razmatra u analizi.

Slika 21 Ukupno kapitalnih investicija MONT-a u pet (5) razvojnih regiona po godinama (2018-2020)

Ukupno kapitalne investicije za period 2018-2020. od strane Ministarstva obrazovanja, nauke i tehnologije

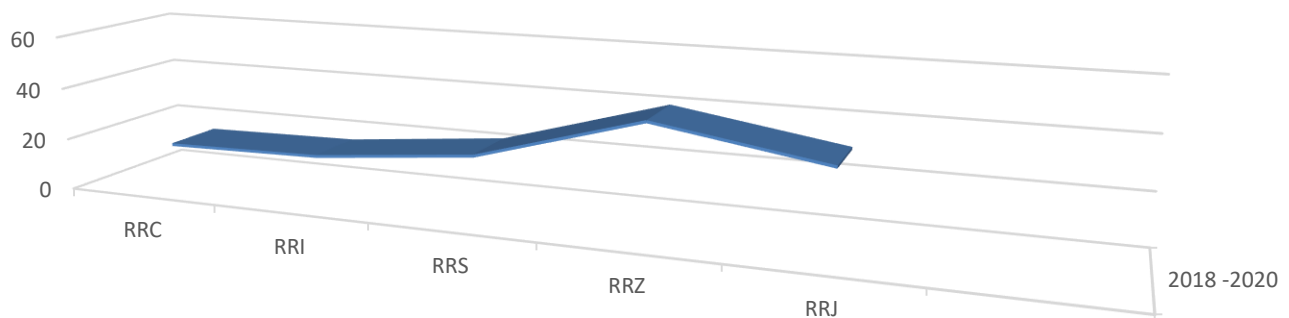


U nastavku je prikazan grafikon sa brojem projekata kapitalnih investicija Ministarstva obrazovanja, nauke i tehnologije za period 2018 – 2020, kao i raspodela projekata po razvojnim regionima. Grafički prikaz odražava broj

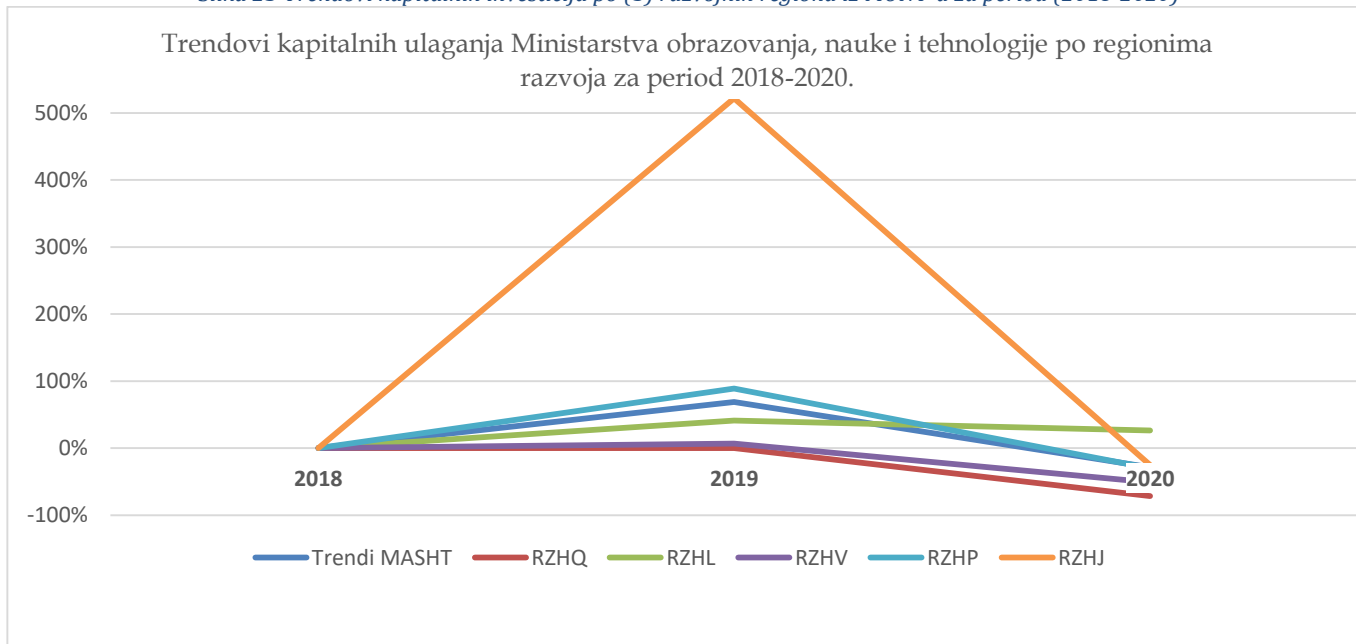
projekata kapitalnih investicija za svaki razvojni region tokom analiziranog perioda 2018 - 2020, dajući mogućnost da se uporedi broj projekata kao kapitalnih investicija između razvojnih regiona.

Slika 22 Broj projekata investiranih od strane MONT-a u pet (5) razvojnih regiona za period (2018-2020)

Broj projekata investiranih po pet (5) razvojnih regiona od strane MONT-a za period 2018-2020.



Slika 23 Trendovi kapitalnih investicija po (5) razvojnih regiona iz MONT-a za period (2018-2020)



Što se tiče kapitalnih investicija, budžet koji izdvaja Ministarstvo obrazovanja, nauke i tehnologije spada u grupu ministarstava sa najvećim budžetom. U pogledu kretanja, Ministarstvo se odlikuje trendom rasta u periodu pre pandemije sa Covid 19, odnosno beleži rast kapitalnih investicija za (69%) u periodu 2018 – 2019. godine, a pad tokom perioda 2019 – 2020 (-29%). Analiza opštih trendova i onih po periodima kapitalnih investicija pokazuje neuravnoteženost što se tiče podele po razvojnim regionima. Tačnije, u Razvojnom regionu Centar u 2018. godini nije bilo kapitalnih investicija od strane Resornog Ministarstva, shodno tome nema trenda i za potrebe izračunavanja drugog perioda, u drugoj godini pretpostavlja se da je trend (0%), odnosno trend kapitalnih investicija od MONT-a za RRC za period 2019 – 2020. je negativan, sa (-71%). Kapitalne investicije Ministarstva obrazovanja, nauke i tehnologije za Razvojni region Istok beleže

rast od (41%) u periodu

2018 – 2019, i smanjenje u stopi od (-26%) za period 2019 – 2020. Kapitalne investicije Ministarstva obrazovanja, nauke i tehnologije za Razvojni region Sever beleže rast od (7%) u periodu 2018 - 2019, a pad (-51%) za period 2019-2020. Kapitalne investicije Ministarstva obrazovanja, nauke i tehnologije za Razvojni region Zapad beleže rast od (89%) u periodu 2018 - 2019, a pad (-30%) za period 2019-2020. Kapitalne investicije Ministarstva obrazovanja, nauke i tehnologije za Razvojni region Jug beleže rast od (552%) u periodu 2018 - 2019, i pad (-25%) za period 2019-2020. Izražen trend kapitalnih investicija pokazuje veliki disparitet kada se uzme u obzir trend kapitalnih investicija za Razvojni region Jug, koji ide iznad (500%), iako se računa od niže osnovice, ipak je izražen disparitet kako u procentima tako i u apsolutnim vrednostima.

IX.2 Uravnotežena raspodela kapitalnih investicija Ministarstva obrazovanja, nauke i tehnologije za period (2018-2020) u pet (5) razvojnih regiona uzimajući u obzir sastavne opštine svakog razvojnog regiona

MONT je realizovao kapitalne investicije u veoma uravnoteženom obliku za tri (3) godine u pet (5) razvojnih regiona. Što se tiče opština koje nikada nisu imale koristi od investicija MONT-a su regioni RRI (Elez Han, Klokot, Novo Brdo, Parteš, Ranilug, Štrpce), u RRS (Leposavić, Severna Mitrovica, Zubin Potok, Zvečan), RRJ (Dragaš, Mamuša) i RRC (Kosovo Polje, Gračanica, Obilić) dok je Razvojni region Zapad dobio kapitalne investicije u svim sastavnim opštinama ovog regiona. Takođe u tabeli od svih sastavnih opština dotičnih regiona

izabrane su po tri (3) opštine koje su imale najviše kapitalnih investicija i dat je broj njihovih projekata za period 2018-2020. Iz ove tabele vidimo da su u RRC najviše investicija dobile opštine (Podujevo, Lipljan i Štimlje), u RRI (Uroševac, Kačanik i Gnjilane), RRJ (Prizren, Suva Reka i Orahovac), u RRZ (Dečani, Đakovica i Peć) i RRS (Srbica, Vučitrn i Južna Mitrovica).

Institucija	Razvojni region	Godine	Najviše finansirane opštine	Broj finansiranih projekata	Opštine koje nijednom nisu imale koristi (2018-2020)
Ministarstvo obrazovanja, nauke i tehnologije	Region Centar	2018	/	/	/
		(2019-2020)	Lipljan	6	Kosovo Polje, Gračanica, Obilić
			Štimlje	5	
	Podujevo		4		
	Region Istok	(2018-2020)	Uroševac	9	Elez Han, Klokot, Novo Brdo, Parteš, Ranilug, Štrpce
			Kačanik	8	
			Gnjilane	5	
	Region Sever	(2018-2020)	Srbica	13	Leposavić, Severna Mitrovica, Zubin Potok, Zvečan
			Južna Mitrovica	9	
			Vučitrn	1	
	Region Zapad	(2018-2020)	Dečani	17	Projekti su raspodeljeni u svim opštinama regiona Zapad
			Peć	7	
			Đakovica	5	
	Region Jug	(2018-2020)	Suva Reka	9	Dragaš, Mamuša
			Prizren	8	
Orahovac			7		

X. Ministarstvo infrastrukture i uravnotežena raspodela kapitalnih investicija za period (2018-2020) po pet (5) razvojnih regiona

Za tri godine analiziranog perioda 2018-2020, Ministarstvo infrastrukture je za kapitalne investicije realizovalo budžet od 81,846,701€. Dok je po godinama za 2020. godinu realizovalo 19,004,527€, a za 2019. godinu realizovalo je 34,995,984€, dok je za 2018. godinu realizovalo 27,846,190€. Kada se uporede investicije tokom godina, vidimo visok rast tokom 2019. godine u odnosu na prethodnu i narednu godinu.

Ako uporedimo investicije po godinama, najveći broj kapitalnih investicija realizovan je u 2019. godini u odnosu na 2018. i 2020. godinu.

Za ovaj period od tri (3) godine najveći broj kapitalnih investicija dobio je Razvojni region Zapad, 28,954,564€, zatim Razvojni region Istok 25,905,729€, dok Centar, Istok i Sever imaju uravnotežene investicije sa manjom vrednošću finansiranja.

Tabela 12. Projekti finansirani od strane Ministarstva infrastrukture u pet (5) razvojnih regiona za tri (3) godine 2018-2020.

Ministarstvo	Razvojni region	Godine	Ukupno investicija za region	Opštine	Broj finansiranih projekata	Vrednost investicija opština
Ministarstvo infrastrukture	Region Centar	2018	5,138,198.06	Priština	4	1,332,377.86
				Glogovac	7	780,126.41
				Kosovo Polje	1	170,824.33
				Gračanica	1	78,862.11
				Štimlje	1	138,683.05
				Podujevo	5	1,087,965.83
				Obilić	3	228,189.34
				Lipljan	7	1,321,169.13
		2019	5,411,355.29	Priština	2	774,821.92
				Glogovac	7	1,045,579.50
				Štimlje	1	105,078.91
				Podujevo	5	797,491.82
				Lipljan	3	451,389.84
				Kosovo Polje	2	357,785.62
				Obilić	6	1,879,207.68
				2020	924,960.69	Priština
		Glogovac	3			179,282.24
		Kosovo Polje	1			130,394.35
		Podujevo	2			120,938.95
		Obilić	4			246,991.33
		Lipljan	3			188,440.11
	Ukupno RRC	2018-2020	11,474,514.04	/	69	11,474,514.04

ANALIZA KAPITALNIH INVESTICIJA REALIZOVANIH PO RAZVOJNIM REGIONIMA NA KOSOVU

PERIOD 2018-2020. GODINE

	Region Istok	2018	7,980,686.77	Uroševac	12	2,712,110.47
				Gnjilane	5	1,894,153.89
				Elez Han	1	82,863.58
				Kaçanik	8	847,415.16
				Štrpce	2	165,886.88
				Vitina	7	1,236,509.92
				Kamenica	6	1,041,746.87
		2019	11,898,000.56	Uroševac	14	7,681,019.33
				Gnjilane	21	1,821,807.00
				Ranilug	1	27,325.87
				Elez Han	3	367,313.57
				Kaçanik	9	682,184.55
				Vitina	7	697,591.56
				Kamenica	3	620,758.68
		2020	6,027,041.96	Uroševac	17	2,850,738.34
				Gnjilane	20	1,761,061.45
				Elez Han	3	325,128.40
				Kaçanik	5	97,113.24
				Vitina	1	25,375.99
				Kamenica	2	967,624.54
		Ukupno RRI	2018-2020	25,905,729.29	/	147
	Region Sever	2018	4,529,878.16	Južna Mitrovica	6	1,050,479.60
				Vučitrn	3	1,185,840.93
				Srbica	5	1,803,776.03
				Zvečan	2	489,781.60
		2019	3,088,972.77	Južna Mitrovica	3	968,376.29
				Vučitrn	2	154,415.87
Srbica				13	1,431,254.84	
Leposavić				1	34,992.00	
Zvečan				1	499,933.77	
2020		1,482,007.84	Južna Mitrovica	3	363,630.25	
			Vučitrn	2	201,077.71	
			Srbica	10	898,743.52	
			Zvečan	1	18,556.36	
Ukupno RRS	2018-2020	9,100,858.77	/	52	9,100,858.77	
Region	2018	7,824,686.67	Đakovica	11	1,608,584.61	
			Dečani	7	1,389,869.73	
			Junik	4	626,631.62	
			Istok	8	810,059.11	

ANALIZA KAPITALNIH INVESTICIJA REALIZOVANIH PO RAZVOJNIM REGIONIMA NA KOSOVU

PERIOD 2018-2020. GODINE

		2019	12,793,307.51	Klina	5	979,667.91
				Peć	15	2,409,873.69
				Peć	20	3,168,198.37
				Klina	9	1,265,281.05
				Dečani	12	4,131,046.51
				Junik	4	513,571.22
				Istok	7	568,675.81
		Đakovica	17	3,146,534.73		
		2020	8,336,570.03	Peć	11	1,221,453.50
				Klina	8	834,440.51
				Istok	2	228,154.00
				Junik	3	118,919.91
				Đakovica	14	2,406,143.76
				Dečani	10	3,527,458.35
	Ukupno RRZ	2018-2020	28,954,564.21	/	167	28,954,564.21
	Region Jug	2018	2,372,740.29	Orahovac	6	532,301.67
				Mališevo	3	533,495.27
				Prizren	4	531,068.59
				Suva Reka	1	90,439.13
				Dragaš	5	685,435.63
2019		1,804,347.96	Prizren	2	98,000.00	
			Mališevo	4	412,599.77	
			Orahovac	4	633,473.03	
			Suva Reka	4	398,006.47	
			Dragaš	2	262,268.69	
2020		2,233,946.57	Prizren	3	396,472.64	
			Mališevo	4	532,523.86	
			Orahovac	5	517,456.28	
Suva Reka	7	787,493.79				
Total RD	2018-2020	6,411,034.82	/	54	6,411,034.82	

Tabela 13. Ukupne investicije i projekti finansirani od strane Ministarstva infrastrukture u pet (5) razvojnih regiona za tri godine 2018-2020.

Ministarstvo	Razvojni region	Ukupno investicija za region	Ukupno finansiranih projekata
Ministarstvo infrastrukture	Razvojni region Centar	11,474,514.04	69
	Razvojni region Istok	25,905,729.29	147
	Razvojni region Sever	9,100,858.77	52

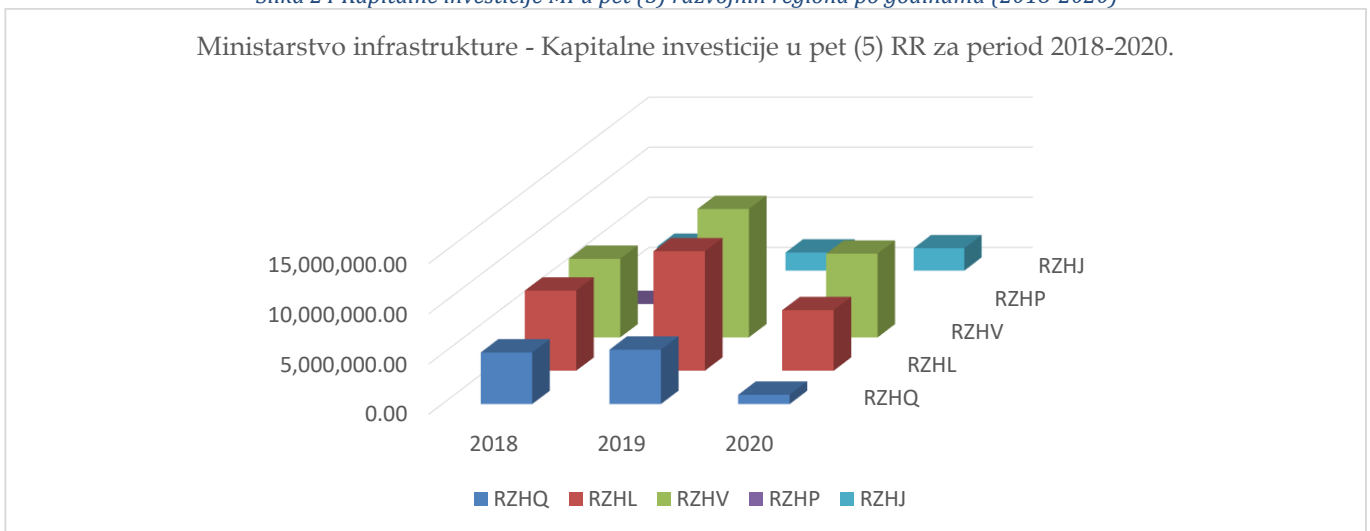
	Razvojni region Zapad	28,954,564.21	167
	Razvojni region Jug	6,411,034.82	54
Ukupne investicije i projekti		81,846,701.13	489

X.1 Grafički prikaz kapitalnih investicija Ministarstva infrastrukture za period (2018- 2020)

U nastavku su prikazani grafikoni kapitalnih investicija finansiranih od strane Ministarstva infrastrukture za period 2018 – 2020. po razvojnim regionima. Grafički prikazi odražavaju vrednosti kapitalnih investicija za

svaki razvojni region tokom analiziranog perioda 2018 – 2020, dajući mogućnost poređenja kapitalnih investicija između razvojnih regiona kao i tokom razmatranog vremenskog perioda.

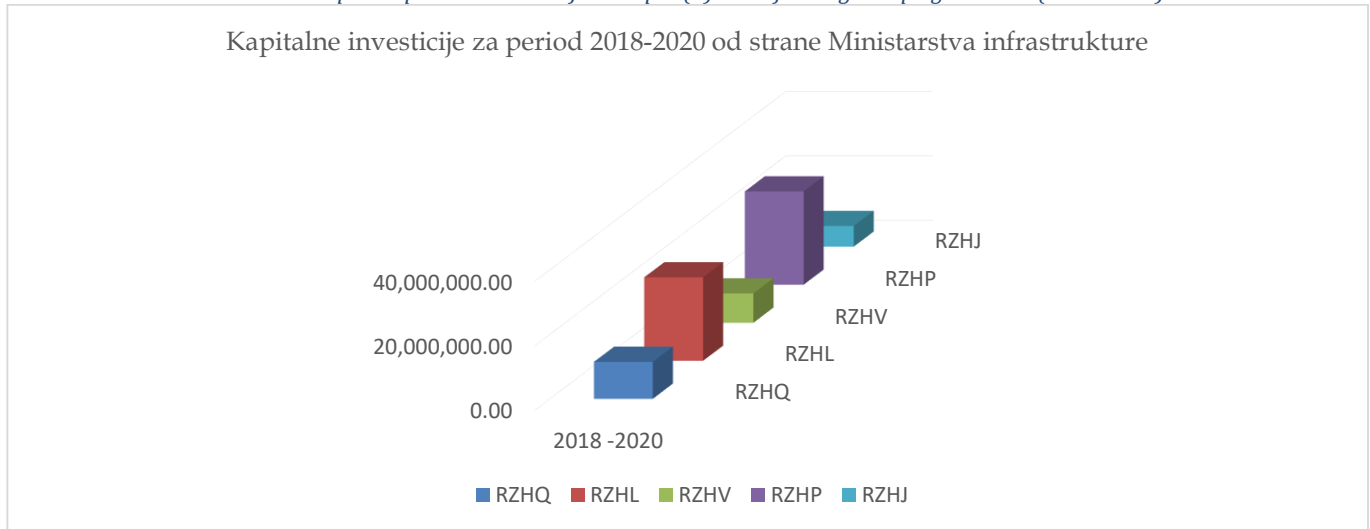
Slika 24 Kapitalne investicije MI u pet (5) razvojnih regiona po godinama (2018-2020)



Grafički prikaz u nastavku predstavlja ukupne iznose kapitalnih investicija Ministarstva

infrastrukture za svaki razvojni region za period koji se razmatra u analizi 2018 – 2020. godine.

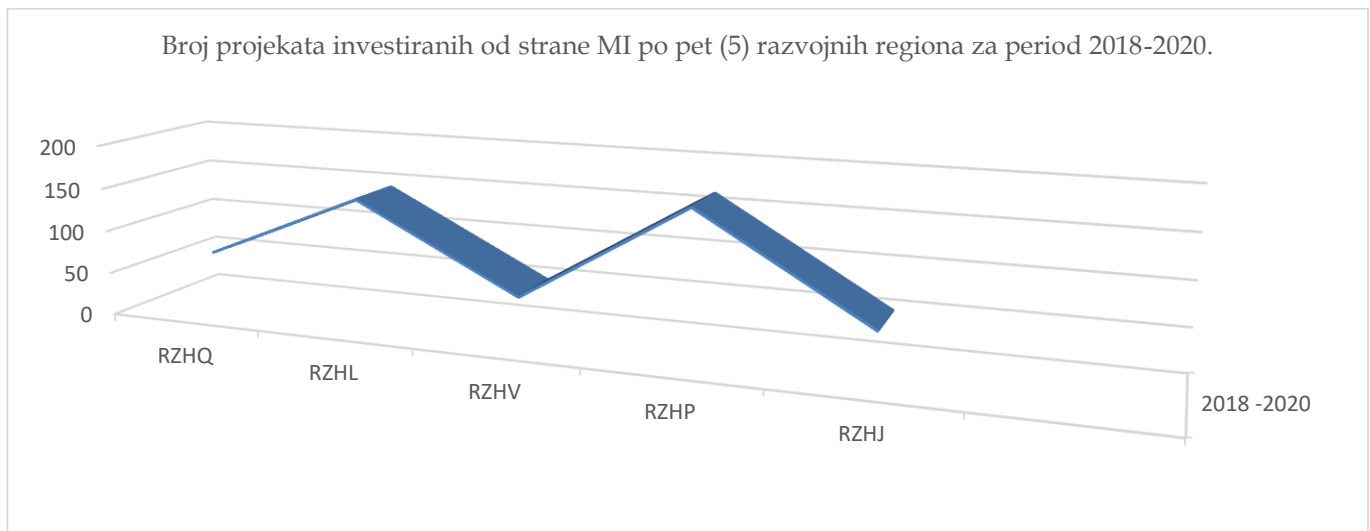
Slika 25 Ukupno kapitalnih investicija MI u pet (5) razvojnih regiona po godinama (2018-2020)



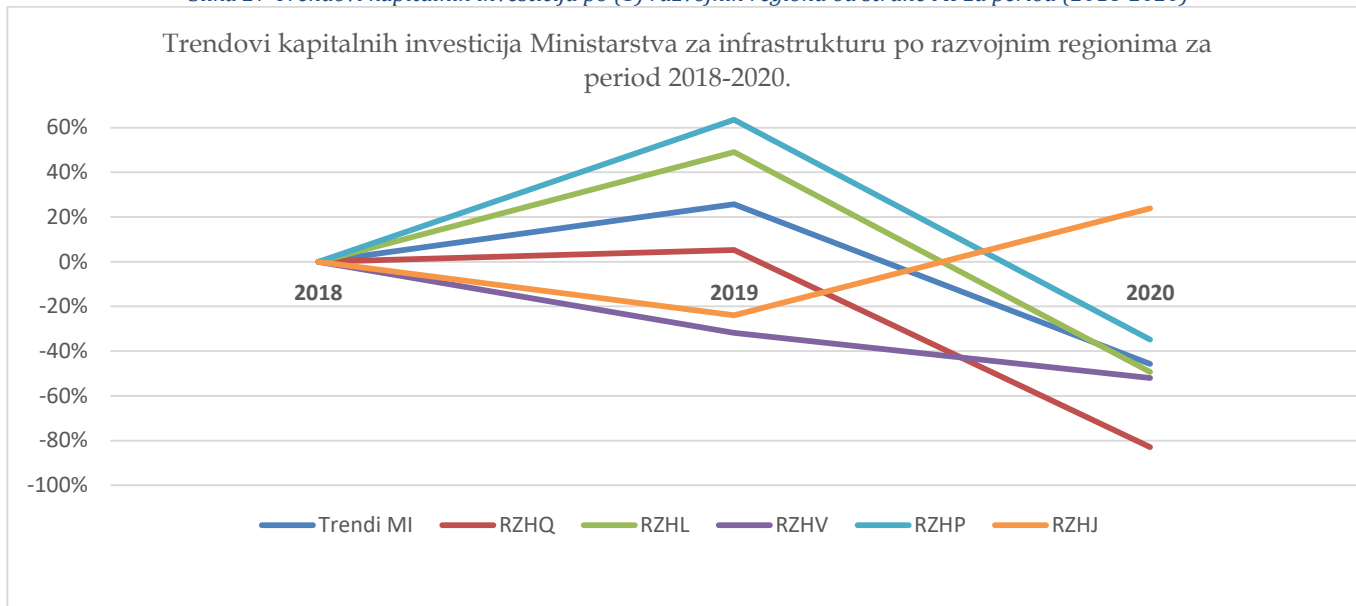
U nastavku je prikazan grafikon sa brojem projekata kapitalnih investicija Ministarstva infrastrukture za period 2018 – 2020, kao i distribucija projekata po razvojnim regionima. Grafički prikaz odražava broj projekata

kapitalnih investicija za svaki razvojni region tokom analiziranog perioda 2018 – 2020, dajući mogućnost da se uporedi broj projekata kao kapitalnih investicija između razvojnih regiona.

Slika 26 Broj projekata investiranih od strane MI u pet (5) razvojnih regiona za period (2018-2020)



Slika 27 Trendovi kapitalnih investicija po (5) razvojnih regiona od strane MI za period (2018-2020)



Ministarstvo infrastrukture je ministarstvo sa najvećim budžetom za kapitalne investicije, po svom mandatu i delokrugu koji ima! Zbog velikih iznosa u apsolutnoj vrednosti kapitalnih investicija, i trendovi Ministarstva za infrastrukturu u pogledu kapitalnih investicija su umereniji. Ministarstvo se odlikuje trendom rasta u periodu pre pandemije sa Covid 19, odnosno beleži rast kapitalnih investicija za (26%) u periodu 2018 – 2019. Dok u periodu 2019 – 2020. godine beleži pad kapitalnih investicija od (-46%). Analiza opštih trendova i onih po periodima kapitalnih investicija pokazuje neuravnoteženost u raspodeli po razvojnim regionima. Tačnije, u Razvojnem regionu Centar kapitalne investicije rastu za (5%), dok je u periodu 2019 – 2020 trend negativan, sa (-83%). Kapitalne investicije Ministarstva infrastrukture za Razvojni region Istok beleže rast od (49%) u periodu 2018 - 2019, a pad od (-49%) za period 2019 -2020.

Kapitalne investicije Ministarstva infrastrukture za Razvojni region Sever beleže pad od (-32%) u periodu 2018 – 2019, a pad od (-52%) za period 2019 – 2020. Kapitalne investicije Ministarstva infrastrukture za Razvojni region Zapad beleže rast od (63%) u periodu 2018 – 2019, a smanjenje (-35%) za period 2019 – 2020. godine. Kapitalne investicije Ministarstva infrastrukture Razvojni region Jug beleže pad od (-24%) u periodu 2018 – 2019, a povećanje od (24%) za period 2019 – 2020. Iz analize trendova izdvaja se negativan trend kapitalnih investicija za Razvojni region Sever, a najveći trend, odnosno duplo iznad ukupnog proseka kretanja kapitalnih investicija Ministarstva infrastrukture za Razvojni region Zapad za period 2018 – 2019, isto tako i kod negativnih trendova tokom perioda 2019 – 2020, Razvojni region Zapad beleži manju stopu pada kapitalnih investicija.

X.2 Uravnotežena raspodela kapitalnih investicija Ministarstva infrastrukture za period (2018-2020) u pet (5) razvojnih regiona uzimajući u obzir sastavne opštine svakog razvojnog regiona

MI je realizovalo kapitalne investicije u veoma uravnoteženom obliku za tri (3) godine u pet (5) razvojnih regiona. Što se tiče opština koje nikada nisu imale koristi od investicija MI, to su regionu RRI (Klokot, Novo Brdo, Parteš), RRS (Severna Mitrovica i Zubin Potok), RRJ (Dragaš, Mamuša) dok su Razvojni region Centar i Razvojni region Zapad dobili kapitalne investicije u svim sastavnim opštinama ovog regiona.

Takođe u tabeli iz svih sastavnih opština dotičnih regiona su izabrane po tri (3) opštine koje su imale najviše kapitalnih investicija i broj njihovih projekata za period 2018 – 2020. Iz ove tabele vidimo da su u RRC, opštine (Glogovac, Lipljan i Obilić) dobile najviše investicija, u RRI (Uroševac, Kačanik i Gnjilane), RRJ (Mališevo, Suva Reka i Orahovac), u RRZ (Dečani, Đakovica i Peć) i RRS (Srbica, Vučitrn i Južna Mitrovica).

Institucija	Razvojni region	Godine	Najviše finansirane opštine	Broj finansiranih projekata	Opštine koje nijednom nisu imale koristi (2018-2020)
Ministarstvo infrastrukture	Region Centar	(2018-2020)	Glogovac	17	Projekti su raspodeljeni u svim opštinama regiona Centar
			Lipljan	13	
			Obilić	13	
	Region Istok	(2018-2020)	Gnjilane	46	Klokot, Novo Brdo, Parteš
			Uroševac	43	
			Kačanik	22	
	Region Sever	(2018-2020)	Srbica	20	Severna Mitrovica, Zubin Potok
			Južna Mitrovica	12	
			Vučitrn	7	
	Region Zapad	(2018-2020)	Peć	46	Projekti su raspodeljeni u svim opštinama regiona Zapad
			Đakovica	42	
			Dečani	29	
	Region Jug	(2018-2020)	Orahovac	15	Dragaš, Mamuša
			Suva Reka	12	
			Mališevo	11	

XI. Ministarstvo kulture, omladine i sporta i uravnotežena raspodela kapitalnih investicija za period (2018-2020) po pet (5) razvojnih regiona

Za tri godine analiziranog perioda 2018 - 2020., Ministarstvo kulture, omladine i sporta za kapitalne investicije realizovalo je budžet od 18,377,959. Dok je po godinama za 2020. godinu realizovalo 12,045,706.59€, za 2019.

godinu realizovalo je 3,448,556€, dok je za 2018. godinu realizovalo 2,883,696€. Poređenje kapitalnih investicija tokom godina, otkriva činjenicu da je MKOS zabeležio pad sa relativno visoke baze kapitalnih investicija u 2018. godini, tako da su naredne godine obeležile mnogo manje iznose kapitalnih investicija. Ako uporedimo investicije po godinama, najveći broj kapitalnih investicija je realizovana u 2019. godini u odnosu na godine

2018. i 2020. godine, sa 71 projektom. Za ovaj period od tri (3) godine najveći broj kapitalnih investicija dobio je Razvojni region Centar sa 46 projekata ukupne vrednosti 7,883,468.52€,

zatim Razvojni region Jug sa 36 projekata ukupne vrednosti 3,194,880.8€, dok su kapitalne investicije zabeležili i regioni Centar, Istok i Sever.

Tabela 14. Projekti finansirani od strane Ministarstva kulture, omladine i sporta u 5 razvojnih regiona za tri godine 2018-2020.

Ministarstvo	Razvojni region	Godine	Ukupno investicija za region	Opštine	Broj finansiranih projekata	Vrednost investicija opština
Ministarstvo kulture, omladine i sporta	Region Centar	2018	5,890,468.52	Priština	6	4,816,064.52
				Glogovac	2	127,000.00
				Kosovo Polje	1	45,00.00
				Štimlje	2	252,664.50
				Obilić	1	249,998.50
				Podujevo	1	199,743.00
				Lipljan	1	199,998.00
		2019	1,255,000.00	Priština	10	745,000.00
				Glogovac	2	60,000.00
				Kosovo Polje	2	330,000.00
				Gračanica	1	80,000.00
				Lipljan	1	20,000.00
				Podujevo	2	20,000.00
	2020	738,000.00	Priština	13	708,000.00	
			Glogovac	1	30,000.00	
	Ukupno RRC	2018-2020	7,883,468.52	/	46	7,883,468.52
	Region Istok	2018	1,489,914.22	Uroševac	2	166,938.00
				Gnjilane	2	447,818.00
				Kaćanik	1	229,805.59
				Vitina	3	513,711.00
				Kamenica	2	98,715.48
Novo Brdo				1	32,926.15	
2019				404,556.00	Uroševac	2
		Gnjilane	1		20,000.00	

ANALIZA KAPITALNIH INVESTICIJA REALIZOVANIH PO RAZVOJNIM REGIONIMA NA KOSOVU

PERIOD 2018-2020. GODINE

				Vitina	1	10,000.00
				Kamenica	3	284,556.00
				Novo Brdo	1	40,000.00
	2020	390,000.00		Uroševac	2	120,000.00
				Gnjilane	2	60,000.00
				Vitina	1	20,000.00
				Kamenica	2	190,000.00
Ukupno RRI	2018-2020	2,284,470.22	/		26	2,284,470.22
Region Sever	2018	1,698,699.90		Južna Mitrovica	2	846,576.86
				Vučitrn	5	552,129.67
				Srbica	1	299,993.37
	2019	485,000.00		Južna Mitrovica	5	300,000.00
				Vučitrn	2	45,000.00
				Srbica	4	140,000.00
	2020	369,296.00		J. Mitrovica	4	229,296.00
				Vučitrn	1	40,000.00
				Srbica	2	100,000.00
Ukupno RRS	2018-2020	2,552,995.90	/		26	2,552,995.90
Region Zapad	2018	1,233,143.15		Peć	4	232,509.67
				Klina	4	55,000.00
				Istok	2	161,887.78
				Dečani	2	315,407.00
				Đakovica	2	468,338.70
	2019	484,000.00		Peć	4	144,000.00
				Klina	3	150,000.00
				Istok	1	10,000.00
				Đakovica	5	120,000.00
				Dečani	3	60,000.00
	2020	745,000.00		Peć	4	150,000.00
				Istok	1	50,000.00
				Đakovica	3	320,000.00

ANALIZA KAPITALNIH INVESTICIJA REALIZOVANIH PO RAZVOJNIM REGIONIMA NA KOSOVU

PERIOD 2018-2020. GODINE

				Dečcani	9	225,000.00
	Ukupno RRZ	2018-2020	2,462,143.15	/	47	2,462,143.15
	Region Jug	2018	1,733,480.80	Orahovac	1	398,618.00
				Prizren	7	1,194,864.80
				Suva Reka	2	139,998.00
		2019	820,000.00	Prizren	8	560,000.00
				Mališevo	5	110,000.00
				Orahovac	2	100,000.00
				Suva Reka	3	50,000.00
		2020	641,400.00	Prizren	4	501,400.00
				Mališevo	1	60,000.00
				Suva Reka	3	80,000.00
	Ukupno RRJ	2018-2020	3,194,880.80	/	36	3,194,880.80

Tabela 15. Ukupne investicije i projekti finansirani od strane Ministarstva kulture, omladine i sporta u 5 razvojnih regiona za tri godine 2018-2020.

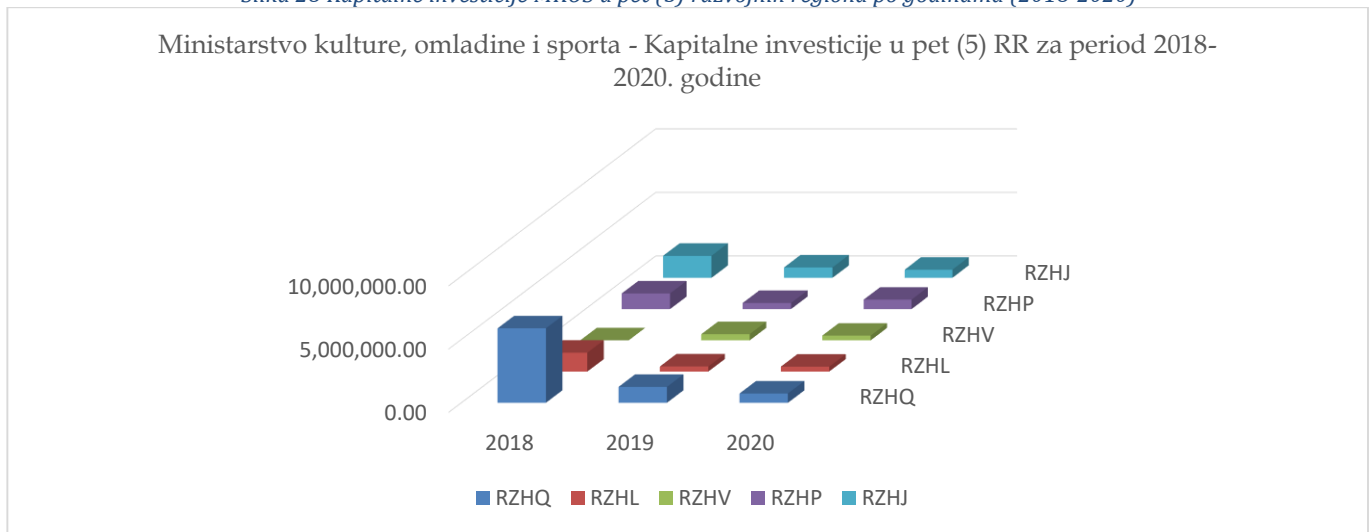
Ministarstvo	Razvojni region	Ukupno investicija za region	Ukupno finansiranih projekata
Ministarstvo kulture, omladine i sporta	Razvojni region Centar	7,883,468.52	46
	Razvojni region Istok	2,284,470.22	26
	Razvojni region Sever	2,552,995.90	26
	Razvojni region Zapad	2,462,143.15	47
	Razvojni region Jug	3,194,880.80	36
Ukupne investicije i projekti		18,377,958.59	181

XI.1 Grafički prikaz kapitalnih investicija Ministarstva kulture, omladine i sporta za period (2018-2020)

U nastavku su prikazani grafikoni kapitalnih investicija koje finansira Ministarstvo kulture, omladine i sporta za period 2018 - 2020. po razvojnim regionima. Grafički prikazi odražavaju vrednosti kapitalnih investicija

za svaki razvojni region tokom analiziranog perioda 2018 - 2020, dajući mogućnost poređenja kapitalnih investicija između razvojnih regiona kao i tokom razmatranog vremenskog perioda.

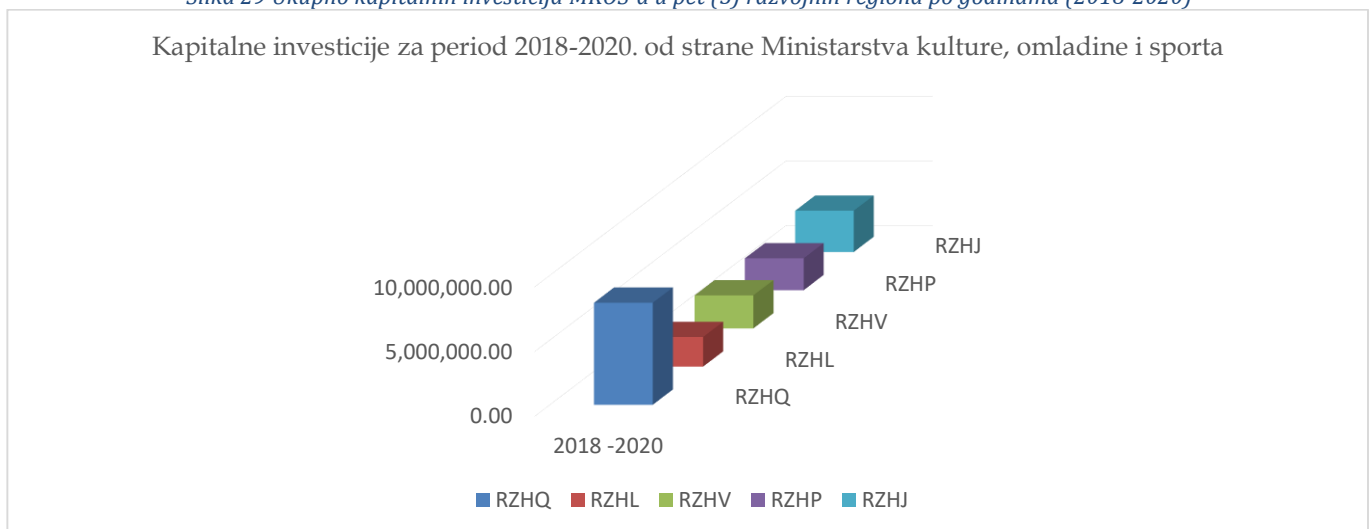
Slika 28 Kapitalne investicije MKOS u pet (5) razvojnih regiona po godinama (2018-2020)



U grafičkom prikazu u nastavku prikazani su ukupni iznosi kapitalnih investicija Ministarstva kulture, omladine i sporta za svaki razvojni

region za period 2018 - 2020. koji se razmatra u analizi

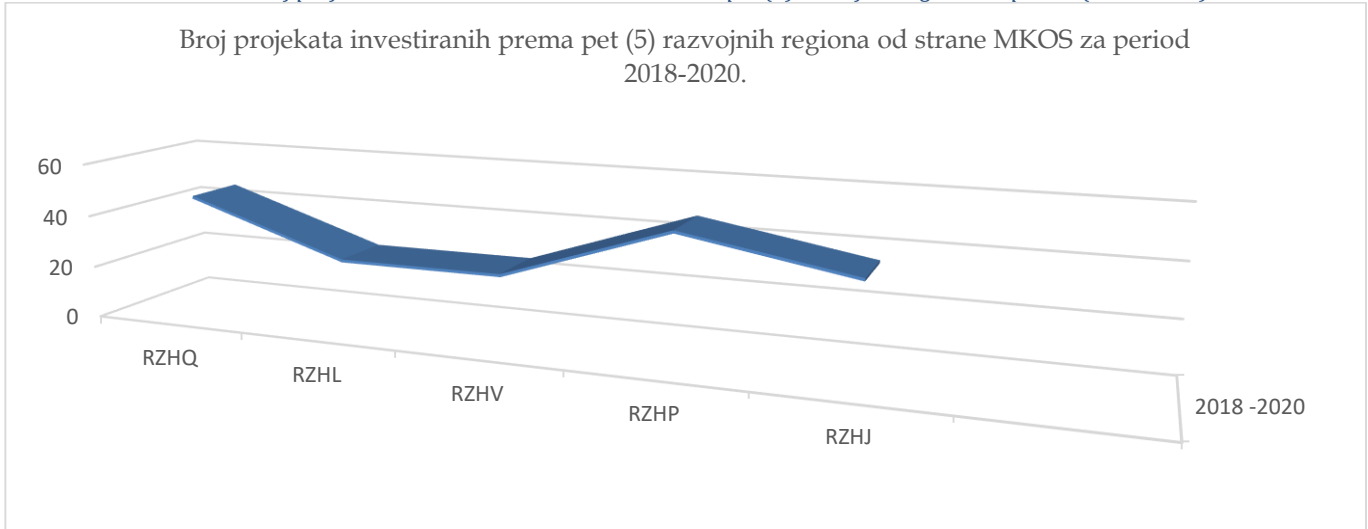
Slika 29 Ukupno kapitalnih investicija MKOS-a u pet (5) razvojnih regiona po godinama (2018-2020)



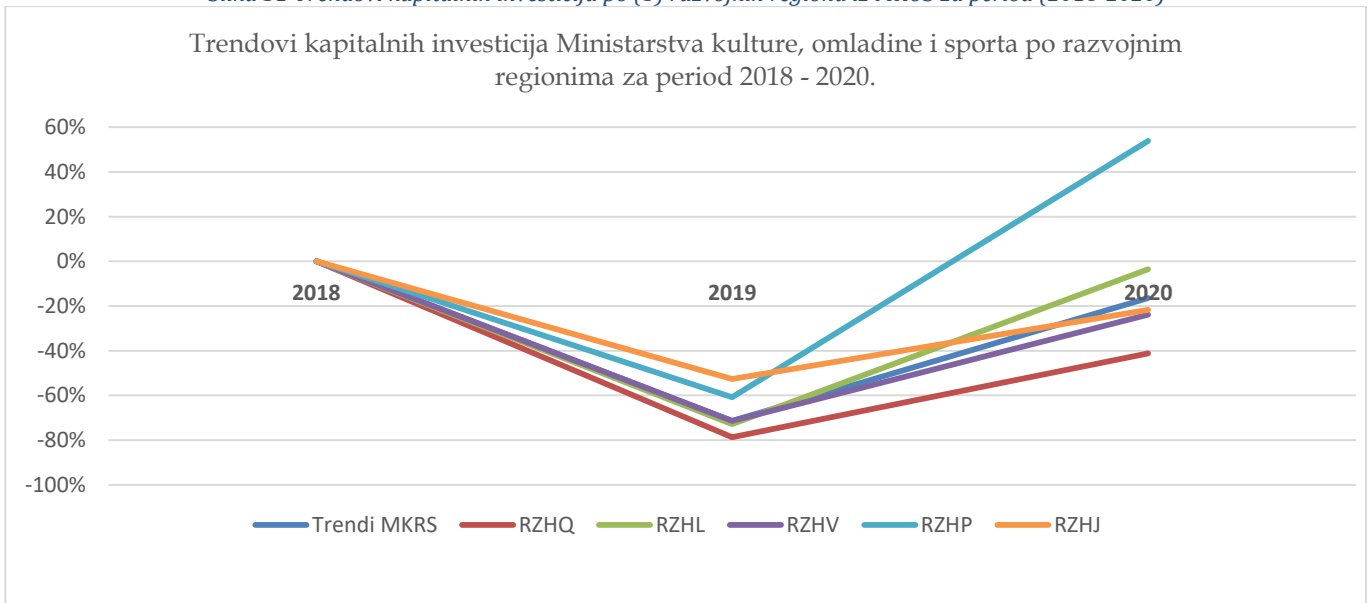
U nastavku je prikazan grafikon sa brojem projekata kapitalnih investicija Ministarstva kulture, omladine i sporta za period 2018 - 2020, kao i raspodela projekata po razvojnim regionima. Grafički prikaz odražava broj

projekata kapitalnih investicija za svaki razvojni region tokom analiziranog perioda 2018 - 2020, dajući mogućnost poređenja broja projekata kao kapitalnih investicija između razvojnih regiona.

Slika 30 Broj projekata investiranih od strane MKOS-a u pet (5) razvojnih regiona za period (2018-2020)



Slika 31 Trendovi kapitalnih investicija po (5) razvojnih regiona iz MKOS za period (2018-2020)



Ministarstvo kulture, omladine i sporta spada među ministarstva sa prosečnim budžetom za kapitalne investicije. Posebnost trenda kapitalnih investicija MKOS-a je u tome što se,

za razliku od većine drugih ministarstava koja su zabeležila rast u periodu 2018-2019, ovde se odražava značajno smanjenje, sa (-71%), a zatim i smanjenjem u opadajućem trendu za (-

16%). Respektivno, u apsolutnoj vrednosti, kapitalne investicije beleže kontinuirani pad tokom analiziranog perioda 2018 - 2020, ali da je najznačajniji pad zabeležen u prvom periodu. Takođe, pad treba uzeti u obzir i u činjenici da su investicije u osnovnoj godini bile veoma visoke, ali se zbog nedostatka poređenja to ne može konačno reći. Paradoks se javlja i u trendu kapitalnih investicija u drugom periodu 2019-2020. jer je ovde pad veoma mali (-16%), posebno imajući u vidu drastična smanjenja kapitalnih investicija drugih ministarstava u kontekstu pandemije sa Covid 19. Analiza opštih trendova i onih po periodima kapitalnih investicija, ukazuje na relativno uravnotežen pristup u smislu raspodele po razvojnim regionima na apsolutne vrednosti, a vredi istaći jedini pozitivan trend kapitalnih investicija MKOS-a, zabeležen za Razvojni region Zapad. Tačnije, u Razvojnem regionu Centar kapitalne

investicije su zabeležile pad od (-79%), takođe je zabeležen njihov pad u periodu 2019 – 2020, sa (-41%). Kapitalne investicije MKOS-a za Razvojni region Istok beleže pad od (-73%) u periodu 2018-2019, i umereniji pad (-4%) za period 2019-2020. Kapitalne investicije MKOS-a za Razvojni region Sever beleže pad od (-71%) u periodu 2018 - 2019, i pad od (24%) za period 2019-2020. Kapitalne investicije MKOS-a za Razvojni region Zapad beleže pad od (61%) u periodu 2018 - 2019, i rast od (54%) za period 2019 -2020. Kapitalne investicije MKOS-a za Razvojni region Jug beleže pad od (-53%) u periodu 2018 - 2019, i pad od (-22%) za period 2019-2020. Pored povećanja kapitalnih investicija za Razvojni region Zapad, trendovi za sve razvojne regione beleže značajan pad, čak i ako je on uravnotežen u padu!

XI.2 Uravnotežena raspodela kapitalnih investicija Ministarstva kulture, omladine i sporta u periodu (2018-2020) u pet (5) razvojnih regiona uzimajući u obzir sastavne opštine svakog razvojnog regiona

MKOS je realizovalo kapitalne investicije u periodu od tri (3) godine u pet (5) razvojnih regiona. Što se tiče opština koje nikada nisu imale koristi od investicija MKOS-a, to su regionu RRI (Elez Han, Klokot, Parteš, Ranilug, Štrpce), u RRS (Leposavić, Severna Mitrovica, Zubin Potok, Zvečan), RRJ (Dragaš, Mamuša), RRC (Opština Gračanica) i Razvojni region Zapad (Opština Junik). Od sastavnih opština dotičnih regiona, u sledećoj tabeli su izabrane po tri (3) opštine koje su imale najviše kapitalnih investicija

za period 2018-2020. Iz ove tabele vidimo da su u RRC, opštine (Glogovac, Priština i Kosovo Polje) primile najviše investicija, u RRI (Uroševac, Kamenica i Gnjilane), RRJ (Mališevo, Suva Reka i Prizren), u RRZ (Dečani, Đakovica i Peć) i RRS (Srbica, Vučitrn i Južna Mitrovica).

Institucija	Razvojni region	Godine	Najviše finansirane opštine	Broj finansiranih projekata	Opštine koje nijednom nisu imale koristi (2018-2020)
Ministarstvo kulture, omladine i sporta	Region Centar	(2018-2020)	Priština	29	Gračanica
			Glogovac	5	
			Kosovo Polje	3	
	Region Istok	(2018-2020)	Kamenica	7	Elez Han, Klokot, Parteš, Ranilug, Štrpce
			Uroševac	6	
			Gnjilane	5	
	Region Sever	(2018-2020)	Južna Mitrovica	11	Leposavić, Severna Mitrovica, Zubin Potok, Zvečan
			Vučitrn	8	
			Srbica	7	
	Region Zapad	(2018-2020)	Dečani	14	Klina
			Peć	12	
			Đakovica	10	
	Region Jug	(2018-2020)	Prizren	19	Dragaš, Mamuša
			Suva Reka	8	
			Mališevo	6	

XII. Ministarstvo rada i socijalne zaštite i uravnotežena raspodela kapitalnih investicija za period (2018-2020) prema pet (5) razvojnih regiona

Za tri godine analiziranog perioda 2018 – 2020, Ministarstvo rada i socijalne zaštite je, za kapitalne investicije, realizovalo budžet od 1,965,347€. Dok, prema godinama, za 2020. godinu je realizovalo 739,923.98€, za 2019. godinu je realizovalo 630,408.20€, a za 2018. godinu je realizovalo 595,014.73€. Kada se uporede investicije tokom godina, primećuje se rast u 2020. u odnosu na

prethodne godine.

Ukoliko uporedimo ove tri godine, najveći broj kapitalnih investicija je realizovan u 2020. godini u poređenju sa 2018. i 2019. godinom. Za ovaj period od tri (3) godine, najveći broj kapitalnih investicija je primio Razvojni region Jug od 1,118,649€, zatim Razvojni region Centar od 427,383€, a regioni Zapad, Istok i Sever imaju uravnotežene investicije u vrednostima finansiranja.

Tabela 16. Projekti finansirani od strane Ministarstva rada i socijalne zaštite u 5 razvojnih regiona za tri godine od 2018 - 2020.

Ministarstvo	Razvojni region	Godine	Ukupno investicija za region	Opštine	Broj finansiranih projekata	Vrednost investicije opština
Ministarstvo rada i socijalne zaštite	Region Centar	2018.	105,034.14	Priština	1	26,066.70
				Štimlje	1	43,575.66
				Podujevo	1	29,640.78
				Lipljan	1	5,751.00
		2019.	144,998.50	Priština	1	144,998.50
		2020.	177,350.63	Priština	1	878.5
				Kosovo Polje	1	126,619.60
				Štimlje	1	11,904.20
				Podujevo	1	4,975.69
				Obilić	1	16,830.01
	Lipljan	1	17,021.13			
	Ukupno RRC	2018 – 2020.	427,383.27	/	11	427,383.27
	Region Istok	2018.	96,753.90	Uroševac	1	20,000.00
				Kaçanik	1	76,753.90
		2019.	35,409.70	Kaçanik	1	35,409.70
				2020.	130,916.50	Uroševac
		Gnjilane	1			1,763.25
		Kaçanik	1	49,588.02		
	Ukupno RRI	2018 – 2020.	263,080.10	/	7	263,080.10

ANALIZA KAPITALNIH INVESTICIJA REALIZOVANIH PO RAZVOJNIM REGIONIMA NA KOSOVU

PERIOD 2018-2020. GODINE

	Region Sever	2018.	/	/	/	/
		2019.	/	/	/	/
		2020.	792.45	Srbica	1	792.45
	Ukupno RRS	2018 – 2020.	792.45	/	1	792.45
	Region Zapad	2018.	38,007.50	Peć	2	38,007.50
		2019.	/	/	/	/
		2020.	116,556.11	Peć	1	48,862.95
				Klina	1	7,991.55
				Istok	1	16,977.54
				Đakovica	1	41,339.17
		Dečani	1	1,384.90		
	Ukupno RRZ	2018 – 2020.	154,563.61	/	5	154,563.61
	Region Jug	2018.	355,219.19	Mališevo	2	157,977.36
				Prizren	2	125,041.83
				Mamuša	1	40,000.00
				Dragaš	1	32,200.00
		2019.	450,000.00	Mališevo	1	450,000.00
		2020.	313,429.79	Prizren	1	221,364.40
				Orahovac	1	8,926.90
				Suva Reka	1	35,990.16
				Dragaš	1	19,666.99
		Mamuša	1	27,481.34		
	Ukupno RRJ	2018 – 2020.	1,118,648.98	/	12	1,118,648.98

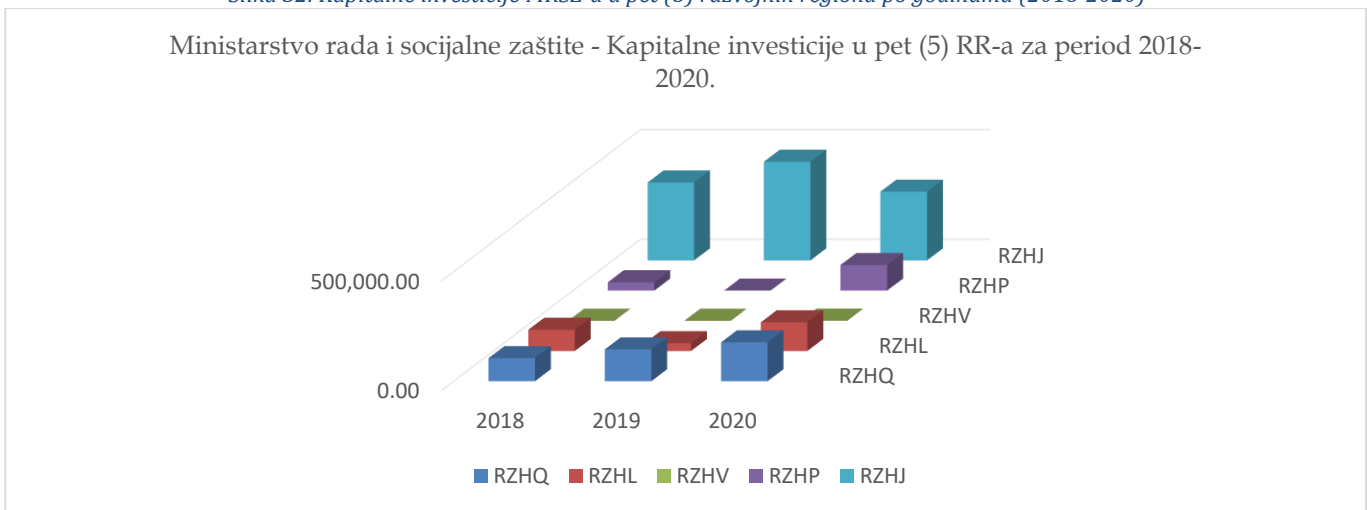
Tabela 17. Ukupne investicije i projekti finansirani od strane Ministarstva rada i socijalne zaštite u pet (5) razvojnih regiona za tri (3) godine, 2018 – 2020.

Ministarstvo	Razvojni region	Ukupno investicija za region	Ukupno finansiranih projekata
Ministarstvo rada i socijalne zaštite	Razvojni region Centar	427,383.27	11
	Razvojni region Istok	263,080.10	7
	Razvojni region Sever	792.45	1
	Razvojni region Zapad	154,563.61	5
	Razvojni region Jug	1,118,648.98	12
Ukupne investicije i projekti		1,963,675,96	36

XII.1 Grafički prikaz kapitalnih investicija Ministarstva rada i socijalne zaštite za period (2018-2020)

Ovde je prikazan grafikon kapitalnih investicija finansiranih od strane Ministarstva rada i socijalnog staranja za period 2018 – 2020. prema razvojnim regionima. Grafički prikazi odražavaju vrednosti kapitalnih investicija za svaki razvojni region tokom analiziranog perioda 2018 – 2020, pružajući mogućnost poređenja kapitalnih investicija između razvojnih regiona, kao i tokom posmatranog vremenskog perioda.

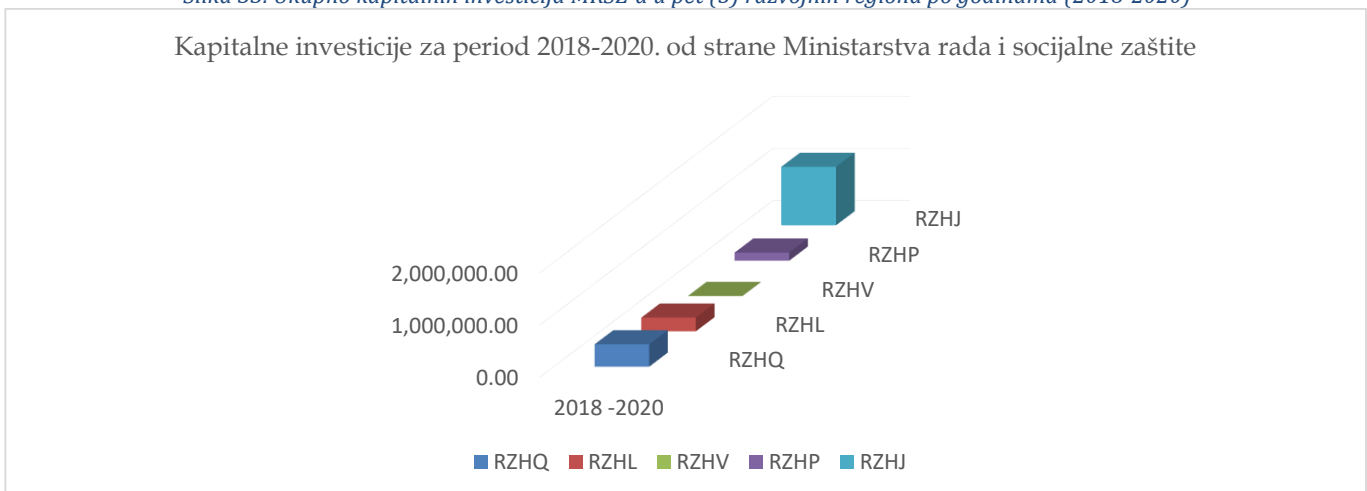
Slika 32. Kapitalne investicije MRSZ-a u pet (5) razvojnih regiona po godinama (2018-2020)



Grafički prikaz u nastavku predstavlja ukupne iznose kapitalnih investicija Ministarstva rada i

socijalne zaštite za svaki razvojni region za period koji se razmatra u analizi, 2018 – 2020.

Slika 33. Ukupno kapitalnih investicija MRSZ-a u pet (5) razvojnih regiona po godinama (2018-2020)



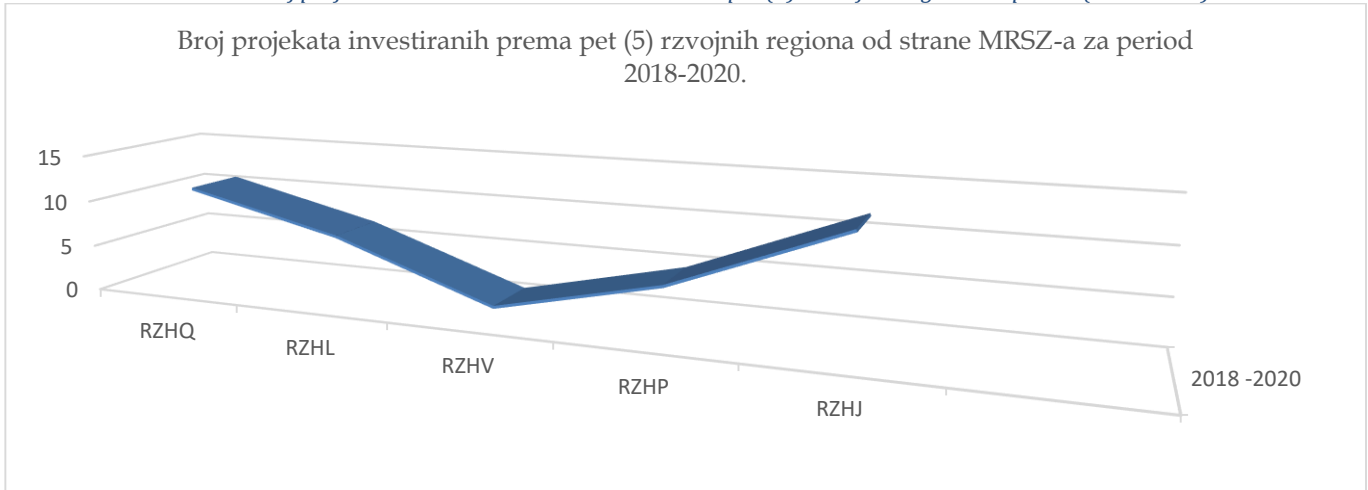
U nastavku je prikazan grafikon sa brojem projekata kapitalnih investicija Ministarstva rada i socijalne

zaštite za period 2018 - 2020. i raspodela projekata prema razvojnim regionima. Grafički prikaz

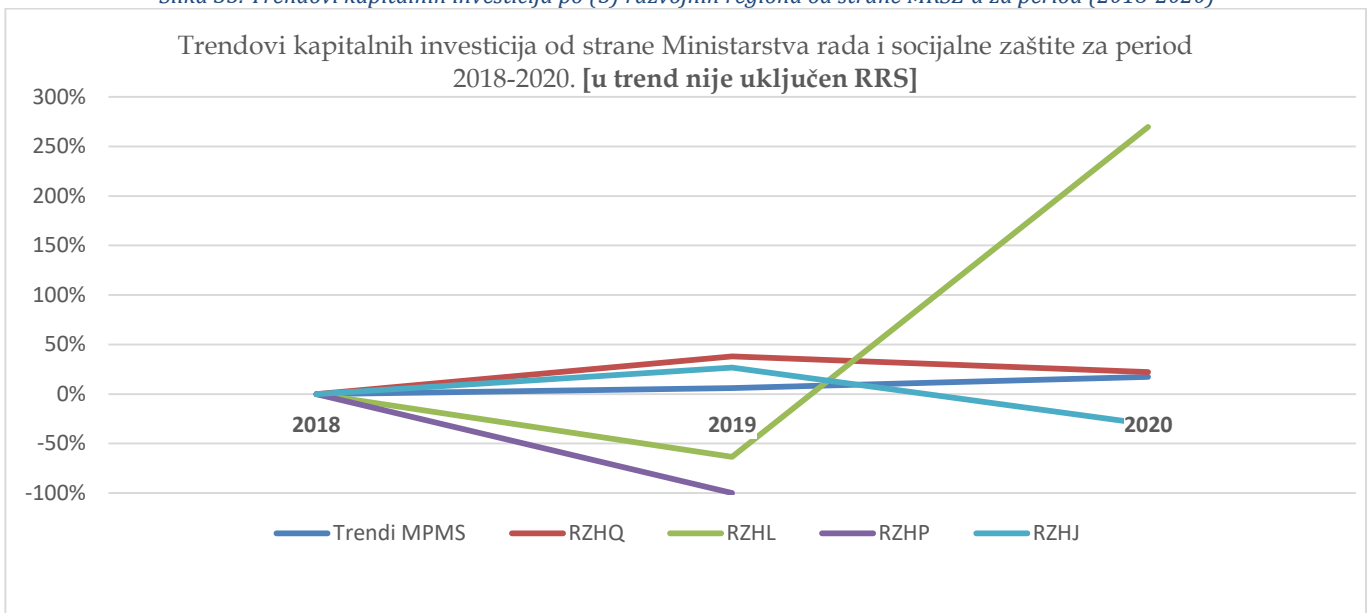
odražava broj projekata kapitalnih investicija za svaki razvojni region tokom analiziranog perioda

2018 – 2020, pružajući mogućnost poređenja broja projekata kao kapitalnih investicija između regiona.

Slika 34. Broj projekata investiranih od strane MRSZ-a u pet (5) razvojnih regiona za period (2018-2020)



Slika 35. Trendovi kapitalnih investicija po (5) razvojnih regiona od strane MRSZ-a za period (2018-2020)



Ministarstvo rada i socijalne zaštite spada među ministarstvima sa niskim budžetom za kapitalne investicije. Posebnost trenda kapitalnih investicija MRSZ-a je u tome što, za razliku od većine drugih ministarstava koja su zabeležila rast u periodu 2018 - 2019. i pad u narednom periodu 2019 - 2020, MRSZ u kapitalnim investicijama beleži neprekidni rast tokom čitavog analiziranog perioda. Odnosno, postoji rast po veoma niskoj stopi, sa (6%), praćen

snažnijim trendom rasta u drugoj polovini, period 2019 - 2020. sa (17%). U apsolutnoj vrednosti, kapitalne investicije beleže neprekidni rast tokom analiziranog perioda 2018 – 2020, proizvodeći skoro linearni trend rasta tokom perioda 2018 – 2020. Analiza opštih trendova i trendova prema periodima kapitalnih investicija, pokazuje relativno neuravnotežen pristup u pogledu podele prema razvojnim regionima u apsolutnim vrednostima, a

treba istaći da za Razvojni region Sever nije bilo kapitalnih investicija u 2018. i 2019, već samo u 2020. godini. Zbog ove činjenice, razvojni region se uklanja iz analize trenda, zato što nema osnove za obračun. Razvojni region Zapad takođe beleži nulta kapitalne investicije od strane MRSZ-a za 2019. godinu i samim tim vraća trend na nultu tačku i ne dozvoljava obračunavanje trenda za period 2019 - 2020, međutim, trend za RRZ se odražava za prvi period. Kapitalne investicije MRSZ-a za Razvojni region Centara beleže rast od (38%) u periodu 2018 - 2019. i rast po nižoj stopi od (22%) za period 2019 - 2020. Kapitalne investicije MRSZ-a za Razvojni

region Istok pokazuju pad od (-63%) u periodu 2018 - 2019. i rast po stopi od (270%) za period 2019 - 2020.. Kapitalne investicije MRSZ-a za Razvojni region Zapad beleže pad od (-100%) u periodu 2018 - 2019, za period 2019 - 2020. nema trenda jer je osnovica prethodne godine nula. Kapitalne investicije MRSZ za Razvojni region Jug beleže rast od (27%) u periodu 2018 - 2019. i pad od (-30%) za period 2019 - 2020. Pored povećanja kapitalnih investicija za Razvojni region Centar, trendovi za sve razvojne regione beleže izrazito i vidno neuravnoteženo kretanje u pogledu raspodele prema razvojnim regionima!

XII.2 Uravnotežena raspodela kapitalnih investicija Ministarstva rada i socijalne zaštite i sporta u periodu (2018-2020) u pet (5) razvojnih regiona uzimajući u obzir sastavne opštine svakog razvojnog regiona

MRSZ je realizovalo kapitalne investicije u periodu od tri (3) godine u pet (5) razvojnih regiona. Što se tiče opština koje nijednom nisu imale koristi od investicije MRSZ-a su regioni RRI (Elez Han, Kamenica, Klokot, Novo Brdo, Parteš, Ranilug, Štrpce, Vitina), RRS (Leposavić, Severna Mitrovica, Južna Mitrovica, Vučitrn, Zubin Potok, Zvečan), RRC (opština Glogovac), Razvojni region Zapad (Opština Junik), a Razvojni region Jug je dobio investicije u svim sastavnim

opštinama ovog regiona. Takođe u sledećoj tabeli, od svih sastavnih opština dotičnih regiona, izabrane su po tri (3) opštine koje su imale najviše kapitalnih investicija i broj investiranih projekata za period 2018 – 2020. Iz ove tabele vidimo da su u RRC-u najviše investicije dobile opštine (Štimlje, Priština i Podujevo), u RRI-u (Uroševac, Kačanik i Gnjilane), u RRJ-u (Mališevo, Mamuša i Prizren), u RRZ-u (Istok, Đakovica i Peć) i u RRS-u (opština Srbica).

Institucija	Razvojni region	Godine	Najviše finansirane opštine	Broj finansiranih projekata	Opštine koje nijednom nisu imale koristi (2018-2020)
Ministarstvo rada i socijalne zaštite	Region Centar	(2018-2020)	Priština	3	Glogovac
			Štimlje	2	
			Podujevo	2	
	Region Istok	(2018-2020)	Uroševac	3	Elez Han, Kamenica, Klokot, Novo Brdo, Parteš, Ranilug, Štrpce, Vitina
			Kačanik	3	
			Gnjilane	1	
	Region Sever	(2018 - 2019.)	/	/	/
		2020.	Srbica	1	Leposavić, Južna Mitrovica, Severna Mitrovica, Vučitrn, Zubin Potok, Zvečan
	Region Zapad	2019.	/	/	/
		2020.	Peć	3	Junik

	Region Jug	(2018-2020)	Đakovica	1	Projekti su raspodeljeni u svim opštinama Regiona Jug
			Istok	1	
			Prizren	3	
			Mališevo	3	
			Mamuša	2	

XIII. Ministarstvo trgovine i industrije i uravnotežena raspodela kapitalnih investicija za period (2018-2020) prema pet (5) razvojnih regiona

Za tri godine analiziranog perioda 2018 – 2020, Ministarstvo trgovine i industrije je, za kapitalne investicije, realizovalo budžet od 6,044,291€. Međutim prema godinama, za 2020. godinu je realizovalo 1.594.542€, za 2019. godinu je realizovalo 2.442.213,69€, a za 2018. godinu je realizovalo 2.007.534,58€. Kada se investicije uporede po godinama, izdvaja se 2019. godina u odnosu na prethodnu i narednu godinu. Ukoliko

uporedimo ove tri godine, najveći broj kapitalnih investicija je realizovan u 2019. godini, u poređenju sa 2018. i 2020. godinom. Za ovaj period od tri (3) godine, najveći iznos kapitalnih investicija je dobio Razvojni region Jug od 2.865.541€, zatim Razvojni region Sever od 1.752.537€, a regioni Centar i Istok imaju uravnotežene investicije u vrednostima finansiranja. Razvojni region Zapad nije imao koristi od bilo kakvih kapitalnih investicija u posmatranom periodu.

Tabela 18. Projekti finansirani od strane Ministarstva trgovine i industrije u 5 razvojnih regiona za tri godine 2018 – 2020.

Ministarstvo	Razvojni region	Godine	Ukupno investicija za region	Opštine	Broj finansiranih projekata	Vrednost investicija opština
Ministarstvo trgovine i industrije	Region Centar	2018.	375.560,03	Glogovac	1	375.560,03
		2019.	164.660,11	Lipljan	1	164.660,11
		2020.	387.821,51	Lipljan	1	387.821,51
	Ukupno RRC	2018 – 2020.	910.041,65	/	3	910.041,65
	Region Istok	2018.	/	/	/	/
		2019.	516.170,77	Vitina	1	516.170,77
		2020.	/	/	/	/
	Ukupno RRI	2018 – 2020.	516.170,77	/	1	516.170,77
	Region Sever	2018.	400.000,00	Vučitrn	1	400.000,00
		2019.	709.813,50	Vučitrn	1	709.813,50
		2020.	642.723,92	Vučitrn	1	642.723,92
	Ukupno RRS	2018 – 2020.	1.752.537,42	/	3	1.752.537,42
	Region Zapad	2018.	/	/	/	/

		2019.	/	/	/	/
		2020.	/	/	/	/
	Ukupno RRZ	2018 – 2020.	/	/	/	/
	Region Jug	2018.	1.249.974,55	Suva Reka	1	1.249.974,55
		2019.	1.051.569,31	Suva Reka	1	903.349,07
				Mališevo	1	148.220,24
		2020.	563.996,85	Mališevo	1	56.806,61
				Suva Reka	1	507.190,24
	Ukupno RRJ	2018 – 2020.	2.865.540,71	/	5	2.865.540,71

Tabela 19. Ukupne investicije i projekti finansirani od strane Ministarstva trgovine i industrije u pet (5) razvojnih regiona za tri (3) godine, 2018 – 2020.

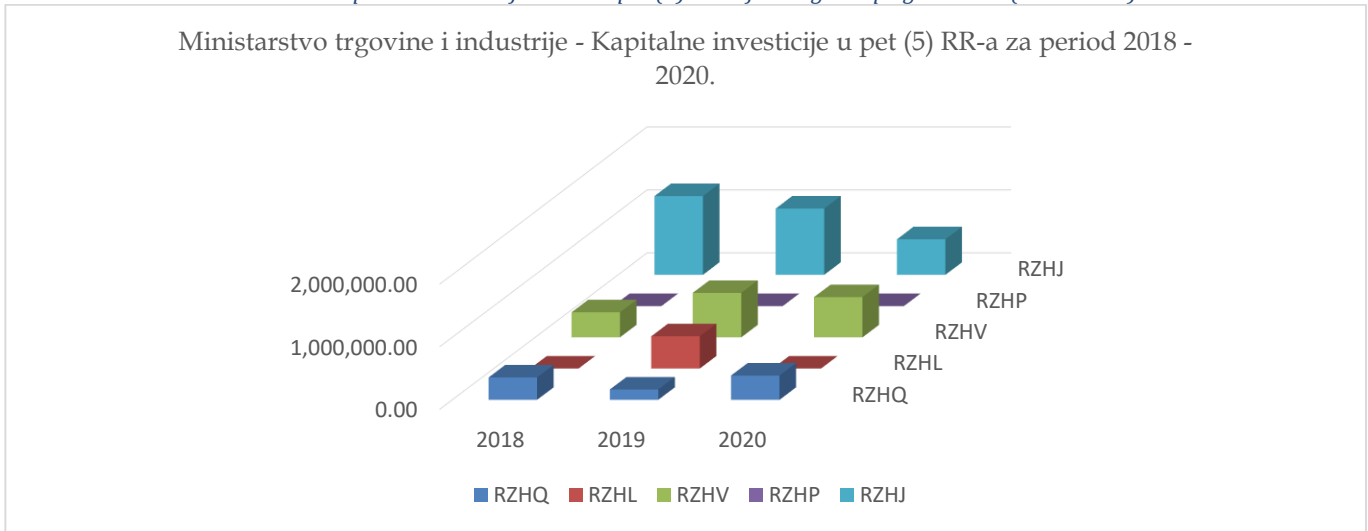
Ministarstvo	Razvojni region	Ukupno investicija za region	Ukupno finansiranih projekata
Ministarstvo rada i socijalne zaštite	Razvojni region Centar	910.041,65	3
	Razvojni region Istok	516,170,77	1
	Razvojni region Sever	1.752.537,42	3
	Razvojni region Zapad	/	/
	Razvojni region Jug	2.865.540,71	5
Ukupne investicije i projekti		6.044.290,55	12

XIII.1 Grafički prikaz kapitalnih investicija Ministarstva trgovine i industrije za period (2018-2020)

U nastavku su prikazani grafikoni kapitalnih investicija finansiranih od strane Ministarstva trgovine i industrije za period 2018 – 2020. po razvojnim regionima. Grafički prikazi odražavaju vrednosti kapitalnih investicija za svaki razvojni

region tokom analiziranog perioda 2018 – 2020, pružajući mogućnost poređenja kapitalnih investicija između razvojnih regiona, kao i tokom posmatranog vremenskog perioda.

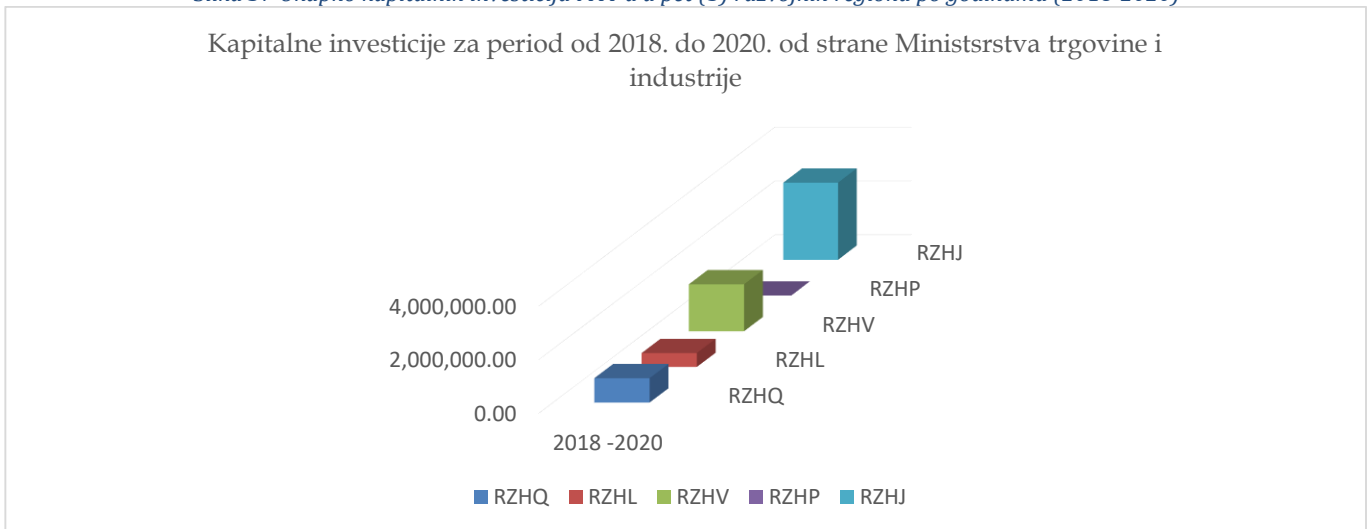
Slika 36. Kapitalne investicije MTI-a u pet (5) razvojnih regiona po godinama (2018-2020)



Grafički prikaz u nastavku predstavlja ukupne iznose kapitalnih investicija Ministarstva trgovine i

industrije za svaki razvojni region za period koji se razmatra u analizi, 2018 – 2020.

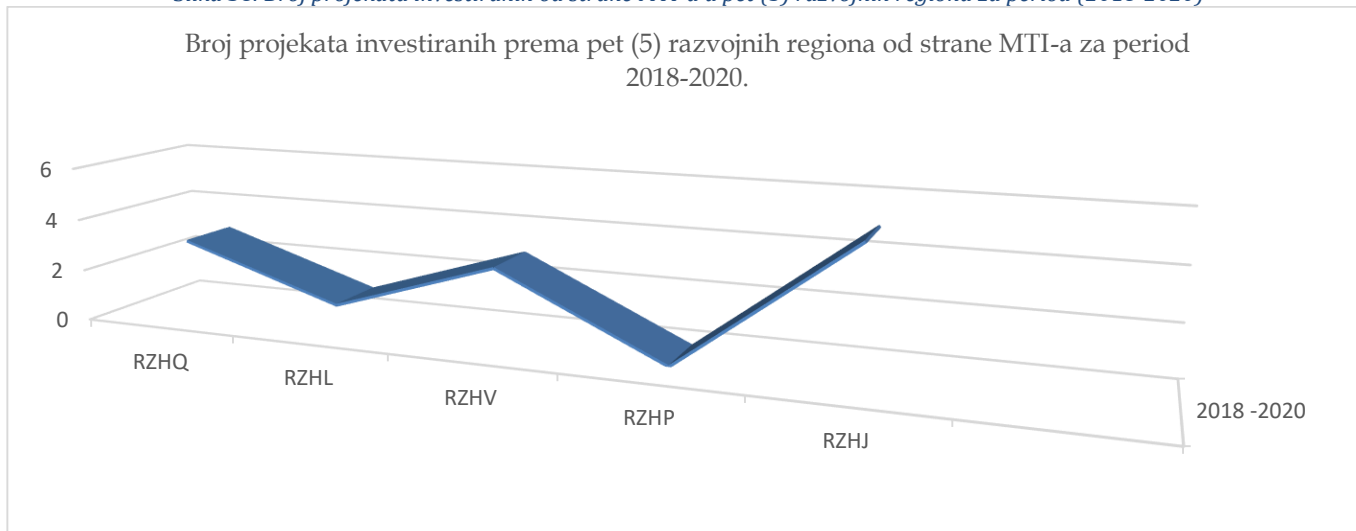
Slika 37 Ukupno kapitalnih investicija MTI-a u pet (5) razvojnih regiona po godinama (2018-2020)



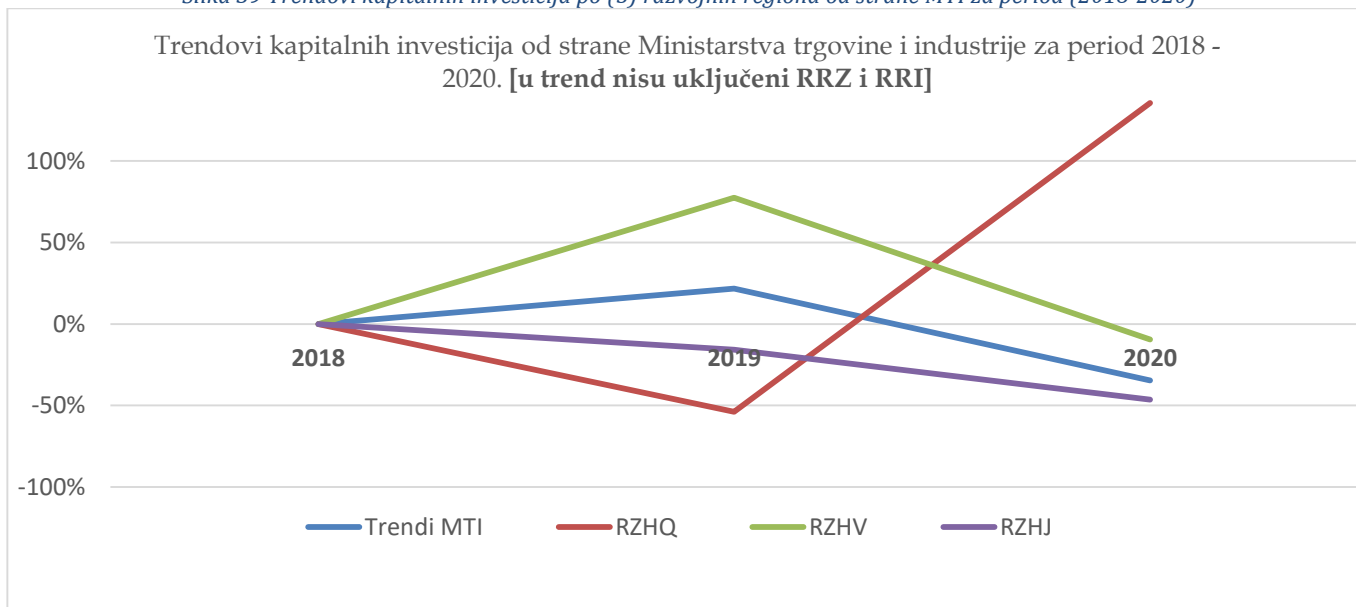
U nastavku je prikazan grafikon sa brojem projekata kapitalnih investicija Ministarstva trgovine i industrije za period 2018 – 2020, kao i raspodela projekata prema razvojnim regionima. Grafički

prikaz odražava broj projekata kapitalnih investicija za svaki razvojni region tokom analiziranog perioda 2018 – 2020, pružajući mogućnost poređenja broja projekata kao kapitalnih investicija između regiona.

Slika 38. Broj projekata investiranih od strane MTI-a u pet (5) razvojnih regiona za period (2018-2020)



Slika 39 Trendovi kapitalnih investicija po (5) razvojnih regiona od strane MTI za period (2018-2020)



Trend kapitalnih investicija od strane Ministarstva trgovine i industrije u periodu 2018 – 2020. se odlikuje dvema fazama, sa rastom investicije u prvom delu, 2018 - 2019. od (22%), i značajnim padom u periodu 2019 - 2020. u vreme početka pandemije Covid-19, gde beleži pad od (-35%). Podaci obelodanjeni za kapitalne investicije od strane Ministarstva trgovine i industrije pokazuju da u Razvojnom regionu Zapad nije bilo kapitalnih investicija tokom analiziranog perioda 2018 – 2020.

Međutim, u Razvojnom regionu Istok su, kapitalne investicije od strane MTI-a, bile u samo u 2019. godini. Posledično, razvojni regioni RRZ i RRI nisu uključeni u analizu trenda. Kapitalne investicije od strane MTI-a za Razvojni region Centar karakteriše opadajući trend u periodu 2018 - 2019. od (-54%) i rast u narednom periodu 2019 - 2020. od (136%). Trend kapitalnih investicija od strane MTI-a za Razvojni region Sever beleži rast u prvom periodu 2018 - 2019. i pad u narednom periodu 2019 - 2020.

od (77%) i (-9%) tim redosledom. Trend kapitalnih investicija od strane MTI-a za Razvojni region Jug beleži pad tokom analiziranog perioda, pokazujući opadajuću krivu (-16%) u periodu 2018 - 2019. i (-46%) u narednom periodu. Iz grafikona trendova i sagledavanja apsolutnih vrednosti kapitalnih

investicija, kao i činjenice da postoje razvojni regioni koji nisu imali kapitalne investicije od strane MTI-a u čitavom analiziranom periodu, dovodi do zaključka o velikoj neravnoteži u raspodeli kapitalnih investicija prema razvojnim regionima.

XIII.2 Uravnotežena raspodela kapitalnih investicija Ministarstva trgovine i industrije za period (2018-2020) u pet (5) razvojnih regiona uzimajući u obzir sastavne opštine svakog razvojnog regiona

MTI je realizovao kapitalne investicije u periodu od tri (3) godine u pet (5) razvojnih regiona. Što se tiče opština koje nijednom nisu imale koristi od investicije MTI-a su regioni RRI (Uroševac, Gnjilane, Elez Han, Kačanik, Kamenica, Klokot, Novo Brdo, Parteš, Ranilug, Štrpce), RRS (Leposavić, Južna Mitrovica, Severna Mitrovica, Srbica, Zubin Potok, Zvečan), RRC (Kosovo Polje, Gračanica, Obilić, Podujevo, Priština, Štimlje), RRJ (Dragaš, Mamuša, Prizren, Orahovac),

a Razvojni region Zapad nije dobio kapitalne investicije ni u jednoj sastavnoj opštini ovog regiona. Takođe u sledećoj tabeli, od svih sastavnih opština dotičnih regiona, izabrane su po tri (3) opštine koje su imale najviše kapitalnih investicija i broj investiranih projekata za period 2018 – 2020. Iz ove tabele vidimo da su u RRC-u najviše investicije dobile opštine (Lipljan i Glogovac), u RRI-u (opština Vitina), u RRJ-u (Suva Reka i Mališevo), u RRZ-u (Istok, Đakovica i Peć) i u RRS-u (opština Vučitrn).

Institucija	Razvojni region	Godine	Najviše finansirane opštine	Broj finansiranih projekata	Opštine koje nijednom nisu imale koristi (2018-2020)
Ministarstvo trgovine i industrije	Region Centar	(2018-2020)	Lipljan	2	Kosovo Polje, Gračanica, Obilić, Podujevo, Priština, Štimlje
			Glogovac	1	
	Region Istok	2019.	Vitina	1	Uroševac, Gnjilane, Elez Han, Kačanik, Kamenica, Klokot, Novo Brdo, Parteš, Ranilug, Štrpce
		(2018-2020)	/	/	/
	Region Sever	(2018 - 2019.)	Vučitrn	3	Leposavić, Južna Mitrovica, Severna Mitrovica, Srbica, Zubin Potok, Zvečan
	Region Zapad	(2018-2020)	/	/	/
	Region Jug	(2018-2020)	Suva Reka	3	Dragaš, Mamuša, Prizren, Orahovac
			Mališevo	2	

XIV. Ministarstvo za regionalni razvoj i uravnotežena raspodela kapitalnih investicija za period (2018-2020) prema pet (5) razvojnih regiona

Za tri godine analiziranog perioda 2018 – 2020, Ministarstvo za regionalni razvoj je, za kapitalne investicije, realizovalo budžet od 5.551.864€. Međutim prema godinama, za 2020. godinu je realizovalo 2.006.559€, za 2019. godinu je realizovalo 2.010.550,53€, a za 2018. godinu je realizovalo 1.534.754,12€. Kada se uporede investicije po godinama, vidi se da je Ministarstvo

imalo povećanje budžeta u 2019. u odnosu na prethodnu 2018. godinu, a u narednoj godini budžet je nepromenjen. Za ovaj period od tri (3) godine najveću vrednost kapitalnih investicija dobio je Razvojni region Jug od 1.437.349€, zatim Razvojni region Zapad od 1.313.600€, a regioni Centar, Istok i Sever imaju uravnotežene investicije u vrednosti finansiranja.

Tabela 20. Projekti finansirani od strane Ministarstva za regionalni razvoj u 5 razvojnih regiona za tri (3) godine 2018 – 2020.

Ministarstvo	Razvojni region	Godine	Ukupno investicija za region	Opštine	Broj finansiranih projekata	Vrednost investicija opština	
Ministarstvo za regionalni razvoj	Region Centar	2018.	330.000,00	Obilić	1	75.000,00	
				Lipljan	1	70.000,00	
				Štimlje	1	120.000,00	
				Glogovac	1	65.000,00	
		2019.	368.690,10	Glogovac	2	168.690,10	
				Štimlje	1	100.000,00	
				Obilić	1	100.000,00	
		2020.	179.290,36	Gračanica	1	74.370,50	
				Štimlje	1	59.919,86	
				Podujevo	1	45.000,00	
		Ukupno RRC	2018 – 2020.	877.980,46	/	11	877.980,46
		Region Istok	2018.	221,673,00	Elez Han	1	70.000,00
	Kačanik				1	112.311,00	
	Kamenica				1	39.362,00	
	2019.		374.463,11	Kamenica	2	140.595,29	
				Novo Brdo	1	13.754,62	
				Vitina	1	50.113,20	
				Elez Han	1	70.000,00	
	2020.		414.379,24	Kačanik	1	100.000,00	
				Gnjlane	1	60.000,00	

ANALIZA KAPITALNIH INVESTICIJA REALIZOVANIH PO RAZVOJNIM REGIONIMA NA KOSOVU

PERIOD 2018-2020. GODINE

				Ranilug	1	47.733,24
				Elez Han	1	50.000,00
				Vitina	1	60.000,00
				Kamenica	1	30.000,00
				Parteš	1	49.999,00
				Novo Brdo	2	86.647,00
				Klokot	1	30.000,00
Ukupno RRI	2018 – 2020.	1.010.515,35	/		18	1.010.515,35
Region Sever	2018.	40.438,50	Južna Mitrovica	1	10.438,50	
			Srbica	1	30.000,00	
	2019.	182.813,39	Južna Mitrovica	1	47.813,40	
			Srbica	2	134.999,99	
	2020.	689.167,42	Južna Mitrovica	2	132.186,00	
			Srbica	1	69.720,82	
			Leposavić	1	133.999,87	
			Zubin Potok	2	249.997,92	
	Zvečan	2	103.262,21			
Ukupno RRS	2018 – 2020.	912.419,31	/		13	912.419,31
Region Zapad	2018.	321.080,00	Peć	1	51.080,00	
			Klina	1	120.000,00	
			Junik	1	50.000,00	
			Dečani	1	100.000,00	
	2019.	541.001,39	Peć	2	183.920,00	
			Klina	1	130.000,00	
			Junik	1	110.000,00	
			Đakovica	1	94.082,54	
	Dečani	1	22.998,85			
	2020.	541.518,86	Peć	2	165.000,00	
			Istok	1	75.000,00	
Junik			1	56.445,71		
Dečani			1	155.073,15		
Ukupno RRZ	2018 – 2020.	1.313.600,25	/		15	1.313.600,25
Region Jug	2018.	621.562,62	Orahovac	1	71.513,02	
			Prizren	2	279.799,60	
			Suva Reka	1	90.000,00	
			Dragaš	2	110.250,00	

		2019.	543.582,54	Mamuša	1	70.000,00
				Prizren	3	78.581,55
				Suva Reka	3	209.373,78
				Orahovac	2	146.486,71
				Dragaš	1	65.834,00
				Mamuša	1	43.306,50
		2020.	272.203,40	Orahovac	2	80.321,20
				Suva Reka	1	39.329,20
				Dragaš	1	49.008,50
				Mamuša	2	103.544,50
		Ukupno RRJ	2018 – 2020.	1.437.348,56	/	5

Tabela 21. Ukupne investicije i projekti finansirani od strane Ministarstva za regionalni razvoj u 5 razvojnih regiona za tri (3) godine, 2018 – 2020.

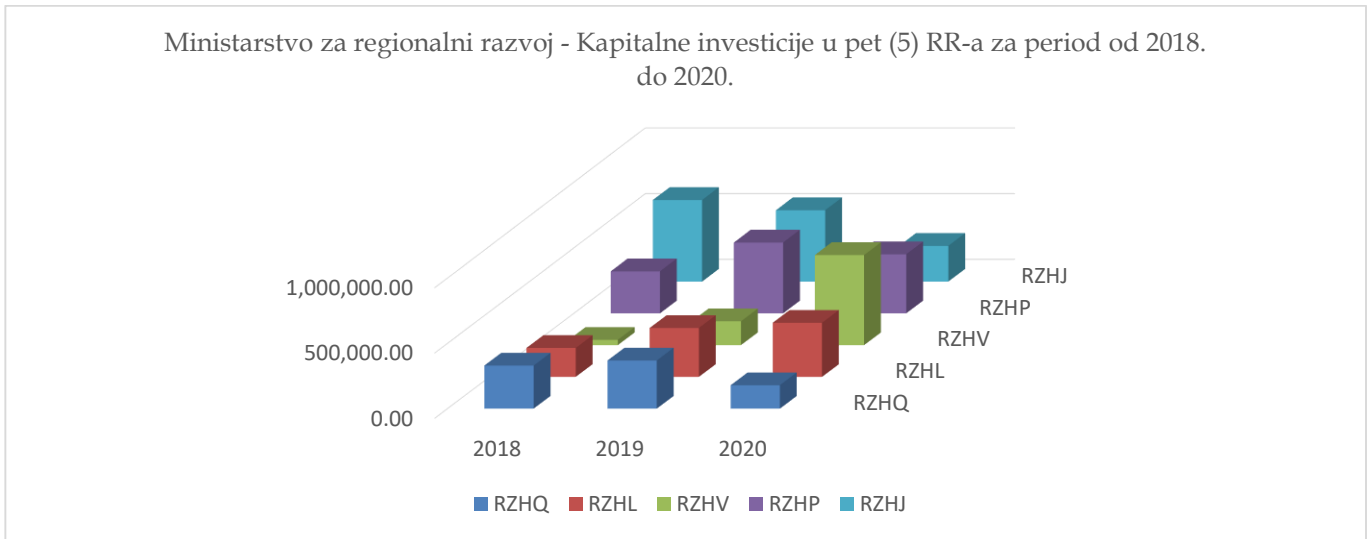
Ministarstvo	Razvojni region	Ukupno investicija za region	Ukupno finansiranih projekata
Ministarstvo za regionalni razvoj	Razvojni region Centar	877.980,46	11
	Razvojni region Istok	1.010.515,35	18
	Razvojni region Sever	912.419,31	13
	Razvojni region Zapad	1.313.600,25	15
	Razvojni region Jug	1.437.348,56	23
Ukupne investicije i projekti		5.551.863,93	80

XIV.1 Grafički prikaz kapitalnih investicija Ministarstva za regionalni razvoj za period (2018-2020)

U nastavku su prikazani grafikoni kapitalnih investicija finansiranih od strane Ministarstva za

regionalni razvoj za period 2018 – 2020. po razvojnim regionima. Grafički prikazi odražavaju vrednosti kapitalnih investicija za svaki razvojni region tokom analiziranog perioda 2018 – 2020, pružajući mogućnost poređenja kapitalnih investicija između razvojnih regiona, kao i tokom posmatranog vremenskog perioda.

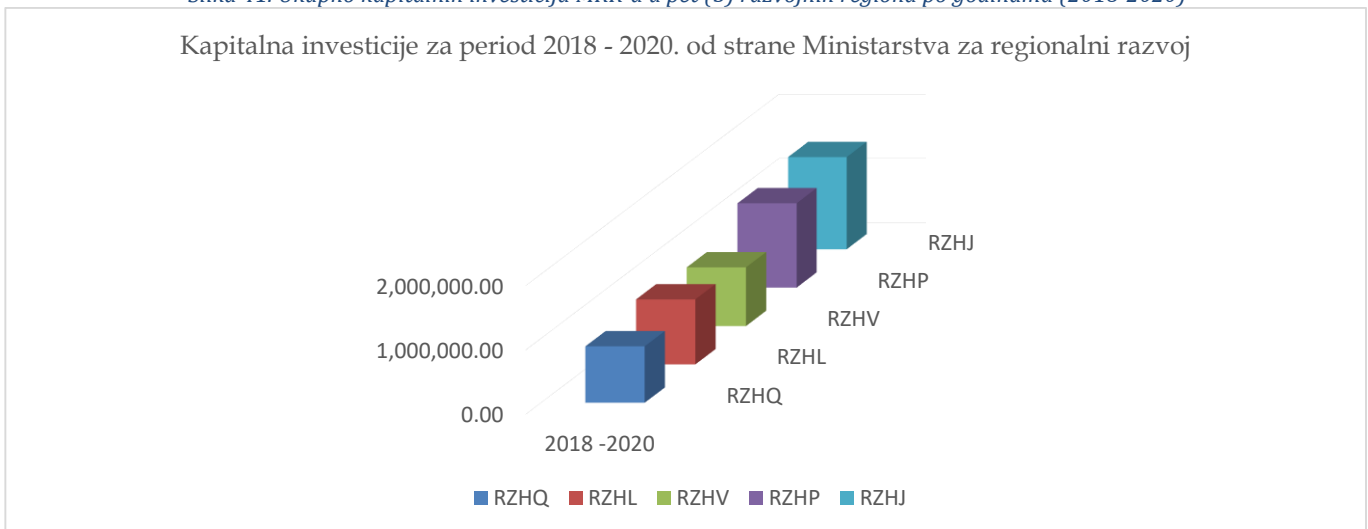
Slika 40. Kapitalne investicije MRR-a u pet (5) razvojnih regiona po godinama (2018-2020)



Grafički prikaz u nastavku predstavlja ukupne iznose kapitalnih investicija Ministarstva za

regionalni razvoj za svaki razvojni region za period koji se razmatra u analizi, 2018 – 2020.

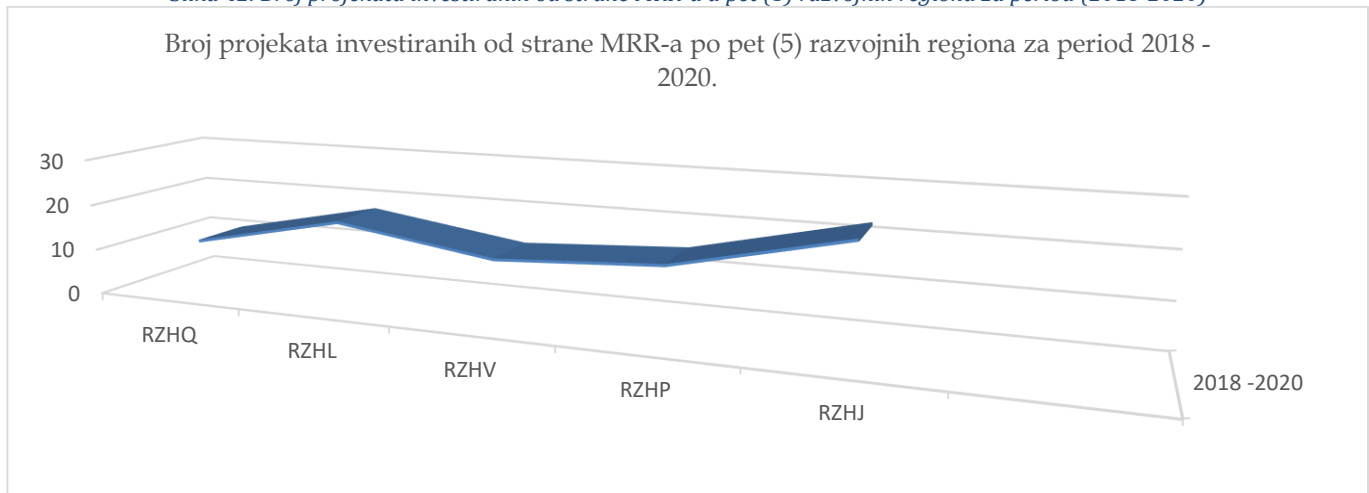
Slika 41. Ukupno kapitalnih investicija MRR-a u pet (5) razvojnih regiona po godinama (2018-2020)



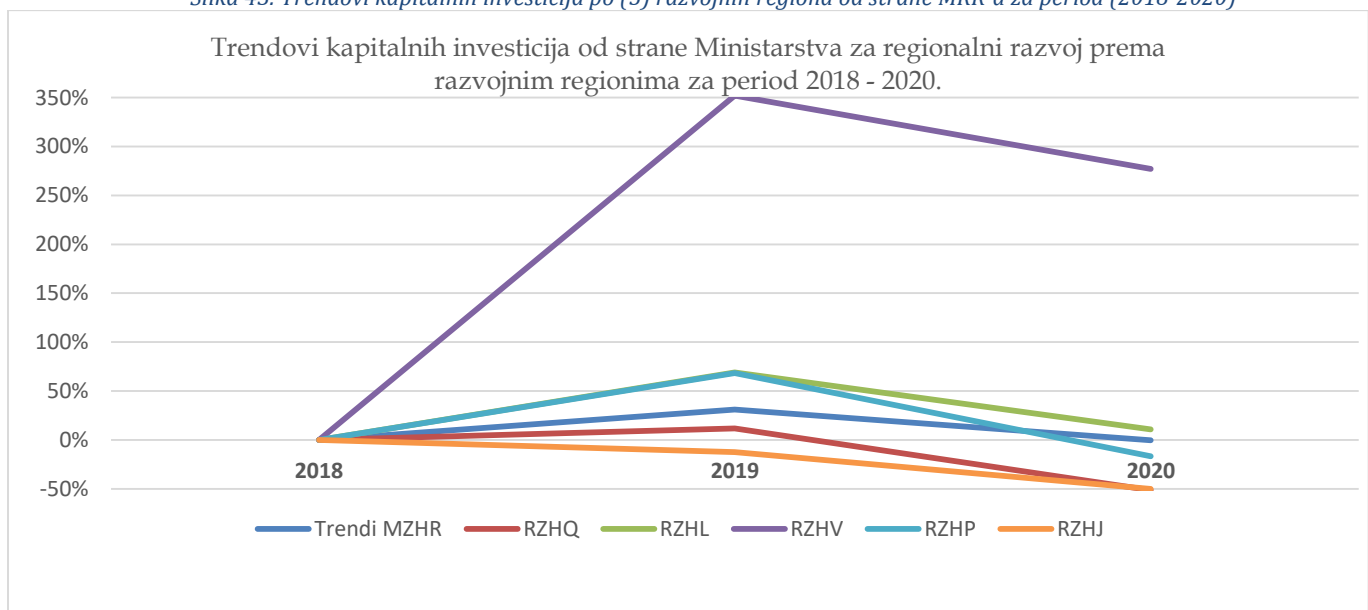
U nastavku je prikazan grafikon sa brojem projekata kapitalnih investicija Ministarstva za regionalni razvoj za period 2018 – 2020, kao i raspodela projekata prema razvojnim regionima. Grafički

prikaz odražava broj projekata kapitalnih investicija za svaki razvojni region tokom analiziranog perioda 2018 – 2020, pružajući mogućnost poređenja broja projekata kao kapitalnih investicija između regiona.

Slika 42. Broj projekata investiranih od strane MRR-a u pet (5) razvojnih regiona za period (2018-2020)



Slika 43. Trendovi kapitalnih investicija po (5) razvojnih regiona od strane MRR-a za period (2018-2020)



Iz grafikona trendova kapitalnih investicija od strane Ministarstva za regionalni razvoj vidi se da je Razvojni region Sever zabeležio veliki rast kapitalnih investicija za čitav analizirani period 2018 – 2020, što naglašava snažan trend rasta tokom perioda 2018 - 2019. godine (352%), a u drugom periodu 2019 - 2020. ponovo nastavlja sa pozitivnim trendom, ali nižom stopom (277%). Iako je trend za RRS izražen, to je rezultat niske osnove, zato što je u apsolutnim vrednostima RRS razvojni region sa najnižim početnim nivoom u 2018. godini. Takođe, posmatrano prema apsolutnim

vrednostima kapitalnih investicija, zbirno, RRS se ponovo predstavlja kao region sa najnižim vrednostima. Trend kapitalnih investicija izvršenih od strane Ministarstva za regionalni razvoj beleži krivu za čitav analizirani period 2018 – 2020, iako sa blagim prekidom između dva perioda 2018 - 2019. i 2019 - 2020, odražavajući ukupan trend kao rezultat pojavljivanja pandemije sa Covid-19. Respektivno, MRR u prvom periodu beleži trend rasta od (31%), a u drugom periodu 2019 - 2020. beleži trend pada na (0%), a ovo kao rezultat nepromenjenih vrednosti kapitalnih investicija

između 2019. i 2020. Takođe, kada se ne uzima u obzir RRS, trendovi kapitalnih investicija ostalih razvojnih regiona prate opšti trend MRR-a, krećući se zajedno sa krivom kapitalnih investicija Ministarstva. Ovo ukazuje na uravnotežen pristup, što se takođe razume kada se trendovi posmatraju zajedno sa apsolutnim vrednostima kapitalnih investicija. Trend kapitalnih investicija od strane MRR-a za Razvojni region Centar beleži vrednost od (12%) za period 2018 - 2019. godine, a za naredni period 2019 - 2020. beleži pad vrednosti od (-51%). Za Razvojni region Istok, trend kapitalnih investicija Ministarstva za regionalni razvoj beleži rast vrednosti od (69%) za period 2018 - 2019, a za naredni period 2019 - 2020. beleži rast, ali sa nižim trendom rasta od (11%). Za Razvojni region Sever, trend kapitalnih investicija Ministarstva za regionalni razvoj beleži rast vrednosti od (352%) za period 2018 - 2019. godine, a za naredni period 2019 - 2020. beleži rast, ali sa nižim trendom rasta od (277%). Ovim trendom povećanja kapitalnih

investicija za Razvojni region Sever, u apsolutnim vrednostima postiže se uravnoteženost iznosa kapitalnih investicija. Za Razvojni region Zapad, trend kapitalnih investicija Ministarstva za regionalni razvoj beleži rast vrednosti od (68%) za period 2018 - 2019, a za naredni period 2019 - 2020. trend beleži pad vrednosti od (-17%). Kapitalne investicije MRR-a za Razvojni region Jug beleže negativan trend tokom analiziranog perioda, odnosno u periodu 2018 - 2019. od (-13%), a u periodu 2019 - 2020. od (-50%). Treba napomenuti da u apsolutnoj vrednosti Razvojni region Jug ima najveću stopu kapitalnih investicija, a trend pada je rezultat najvećeg iznosa kapitalnih investicija u osnovnoj godini u odnosu na 2018, kada RRJ beleži 2 puta više kapitalne investicije u odnosu na prosek zbira 5 razvojnih regiona. Iz analize trendova i pregleda apsolutnih vrednosti kapitalnih investicija, odražava se relativno uravnotežen pristup kapitalnim investicijama prema razvojnim regionima.

XIV.2 Uravnotežena raspodela kapitalnih investicija Ministarstva za regionalni razvoj za period (2018-2020) u pet (5) razvojnih regiona uzimajući u obzir sastavne opštine svakog razvojnog regiona

MTI je realizovalo kapitalne investicije u periodu od tri (3) godine u pet (5) razvojnih regiona. Što se tiče opština koje nikada nisu imale koristi od investicije MRR-a su regioni: RRI (Uroševac, Štrpce), RRS (Severna Mitrovica, Vučitrn), RRC (Kosovo Polje, Priština), RRJ (Mališevo), a u Razvojnem regionu Zapad su projekti raspodeljeni po svim opštinama ovog regiona. Takođe u sledećoj tabeli, od svih sastavnih opština

odgovarajućih regiona, izabrane su po tri (3) opštine koje su imale najviše kapitalnih investicija i broj investiranih projekata za period 2018 – 2020. Iz ove tabele vidimo da su u RRC-u najviše investicije dobile opštine (Štimlje, Obilić i Glogovac), u RRI-u (Kamenica, Elez Han i Novo Brdo), u RRJ-u (Prizren, Suva Reka i Orahovac), u RRZ-u (Junik, Dečani i Peć) i u RRS-u (Srbica, Južna Mitrovica i Zubin Potok).

Instytucija	Razvojni region	Godine	Najviše finansirane opštine	Broj finansiranih projekata	Opštine koje nijednom nisu imale koristi (2018-2020)
Ministarstvo za regionalni razvoj	Region Centar	(2018-2020)	Glogovac	3	Kosovo Polje, Priština
			Štimlje	3	
			Obilić	2	
	Region Istok	(2018-2020)	Kamenica	4	Uroševac, Štrpce

	Region Sever	(2018-2020)	Elez Han	3	Severna Mitrovica, Vučitrn
			Novo Brdo	3	
			Srbica	4	
	Region Zapad	(2018-2020)	Južna Mitrovica	3	Projekti su raspodeljeni u svim opštinama regiona Zapad
			Zubin Potok	2	
			Peć	5	
	Region Jug	(2018-2020)	Junik	3	Mališevo
			Dečani	3	
			Prizren	5	
			Orahovac	5	
			Suva Reka	5	

XV. Ministarstvo administracije lokalne samouprave i uravnotežena raspodela kapitalnih investicija za period (2018-2020) prema pet (5) razvojnih regiona

Za tri godine analiziranog perioda 2018 – 2020, Ministarstvo administracije lokalne samouprave je, za kapitalne investicije, realizovalo budžet od 8.982.577€. Međutim prema godinama, za 2020. godinu je realizovalo 1.993.208€, za 2019. godinu je realizovalo 3.475.549,34€, a za 2018. godinu je realizovalo 3.513.819,89€. Kada se uporede investicije tokom godina, vidi se nivo budžeta za kapitalne investicije bez trenda rasta/pada za prve

dve godine, a u 2020. godini je zabeležen pad u kapitalnim investicijama. Ukoliko uporedimo ove tri godine, najveći broj kapitalnih investicija je izvršen u 2019. godini u poređenju sa 2018. i 2020. godinom. Za ovaj period od tri (3) godine najveći iznos kapitalnih investicija dobio je Razvojni region Sever od 2.386.341€, praćen Razvojnim regionom Istok od 2.342.792€, a regionima Centar, Zapad i Jug imaju uravnotežene investicije u vrednosti finansiranja.

Tabela 22. Projekti finansirani od strane Ministarstva administracije lokalne samouprave u 5 razvojnih regiona za tri (3) godine, 2018 – 2020.

Ministarstvo	Razvojni region	Godine	Ukupno investicija za region	Opštine	Broj finansiranih projekata	Vrednost investicija opština
Ministarstvo administracije lokalne samouprave	Region Centar	2018.	582.159,89	Priština	1	39.144,40
				Glogovac	2	116.324,23
				Kosovo Polje	2	127.560,00
				Gračanica	2	179.994,77
				Obilić	1	39.246,49
				Lipljan	1	79.890,00
		2019.	1.060.463,88	Priština	1	40.000,00
				Gračanica	1	280.000,00
				Glogovac 3	3	220.295,00
				Kosovo Polje	1	55.000,00
				Štimlje	1	42.705,00
				Podujevo	1	30.000,00
		2020.	211.323,20	Obilić	2	120.022,74
				Lipljan	2	272.441,14
				Kosovo Polje	1	36.862,20
			Gračanica	1	50.000,00	

ANALIZA KAPITALNIH INVESTICIJA REALIZOVANIH PO RAZVOJNIM REGIONIMA NA KOSOVU

PERIOD 2018-2020. GODINE

				Štimlje	1	124.461,00
Ukupno RRC	2018 – 2020.	1.853.946,97	/		24	1.853.946,97
Region Istok	2018.	833.417,42		Uroševac	3	258.073,00
				Gnjilane	1	84.360,00
				Novo Brdo	1	51.667,32
				Štrpce	1	69.956,84
				Vitina	1	71.920,00
				Kamenica	3	116.259,16
				Parteš	1	60.000,00
				Klokot	1	53.116,10
				Ranilug	1	68.065,30
	2019.	1.139.048,68		Uroševac	1	50.094,00
				Gnjilane	2	354.166,00
				Ranilug	1	30.000,00
				Štrpce	1	29.569,81
				Elez Han	2	108.430,00
				Kačanik	2	177.643,00
				Vitina	2	164.601,00
				Kamenica	1	22.476,66
				Parteš	2	80.000,00
				Klokot	2	82.627,77
				Novo Brdo	1	39.440,44
	2020.	370.325,71		Gnjilane	1	50.000,00
				Ranilug	1	20.770,71
				Kačanik	2	99.508,00
				Vitina	2	200.047,00
Ukupno RRI	2018 – 2020.	2.347.791,81	/		36	2.347.791,81
Region Sever	2018.	1.117.852,70		Južna Mitrovica	2	76.832,13
				Vučitrn	1	140.365,56
				Leposavić	1	300.000,00
				Zvečan	6	298.186,25
				Zubin Potok	2	232.472,00
				Severna Mitrovica	1	69.996,76
	2019.	616.586,12		Južna Mitrovica	1	60.000,00
				Severna Mitrovica	5	258.429,13
				Vučitrn	2	58.940,00
				Srbica	1	50.000,00
				Leposavić	1	49.779,00
				Zvečan	2	89.441,49
				Zubin Potok	2	49.996,50
	2020.	651.902,10		Severna Mitrovica	3	95.352,60
				Vučitrn	1	335.015,05
				Srbica	2	92.315,00
				Leposavić	1	29.988,70
				Zubin Potok	1	49.383,00
				Zvečan	1	49.847,75
Ukupno RRS	2018 – 2020.	2.386.340,92	/		36	2.386.340,92
Region Zapad	2018.	621.217,30		Dečani	2	143.408,00
				Đakovica	1	105.999,30
				Junik	2	183.550,00
				Istok	1	80.160,00
				Klina	1	30.000,00

		2019.	428.731,37	Peć	1	78.100,00	
				Peć	1	38.482,00	
				Klina	2	194.447,00	
				Istok	1	55.000,00	
				Junik	1	65.000,00	
				Đakovica	1	21.644,00	
		Dečani	1	54.158,37			
		2020.	411.230,00	Peć	1	50.000,00	
				Klina	4	361.230,00	
				Junik	1	187.254,00	
		Ukupno RRZ	2018 – 2020.	1.461.178,67	/	21	1.461.178,67
		Region Jug	2018.	256.373,30	Mamuša	2	99.308,30
					Dragaš	2	133.251,14
	Mališevo				1	23.814,00	
	2019.		256.373,30	Orahovac	1	20.000,00	
				Prizren	1	28.170,00	
				Suva Reka	1	50.000,00	
				Mališevo	1	50.000,00	
Mamuša				1	39.895,13		
2020.	348.427,10		Dragaš	1	42.654,00		
			Mališevo	1	200.561,60		
			Orahovac	2	147.865,51		
Ukupno RRJ	2018 – 2020.		861.173,70	/	14	861.173,70	

Tabela 23. Ukupne investicije i projekti finansirani od strane Ministarstva administracije lokalne samouprave u 5 razvojnih regiona za tri godine 2018 – 2020.

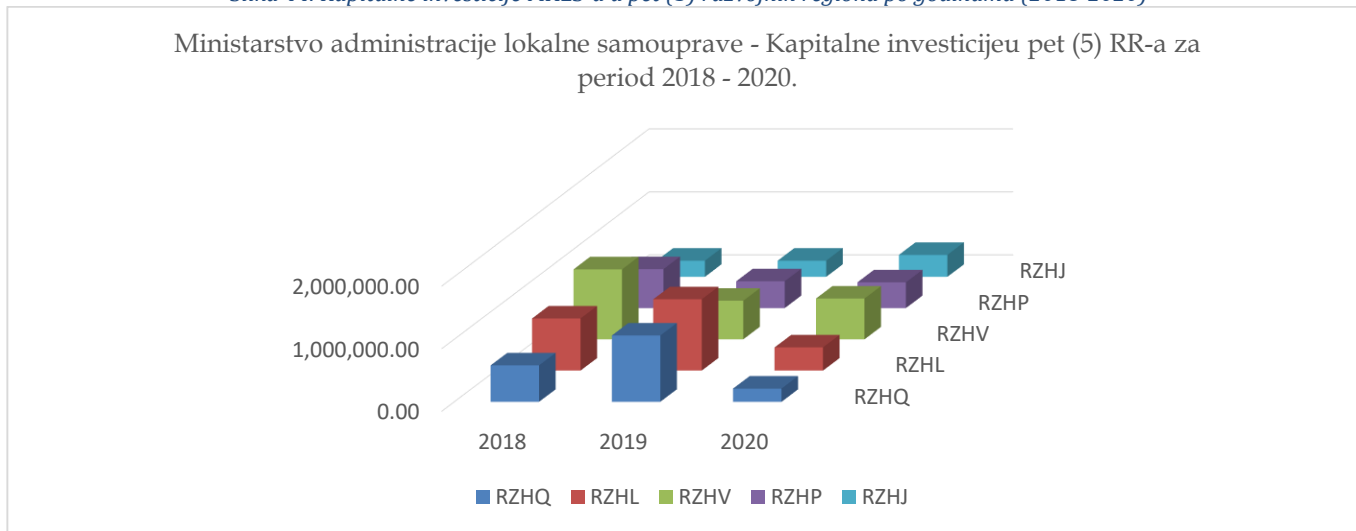
Ministarstvo	Razvojni region	Ukupno investicija za region	Ukupno finansiranih projekata
Ministarstvo administracije lokalne samouprave	Razvojni region Centar	1.853.946,97	24
	Razvojni region Istok	2.347.791,81	36
	Razvojni region Sever	2.386.340,92	36
	Razvojni region Zapad	1.461.178,67	21
	Razvojni region Jug	861.173,70	14
Ukupne investicije i projekti		8.910.432,07	131

XV.1 Grafički prikaz kapitalnih investicija Ministarstva administracije lokalne samouprave za period (2018-2020)

U nastavku su prikazani grafikoni kapitalnih investicija finansiranih od strane Ministarstva administracije lokalne samouprave za period 2018 – 2020. prema razvojnim regionima. Grafički prikazi odražavaju vrednosti kapitalnih investicija

za svaki razvojni region tokom analiziranog perioda 2018 – 2020, pružajući mogućnost poređenja kapitalnih investicija između razvojnih regiona, kao i tokom posmatranog vremenskog perioda.

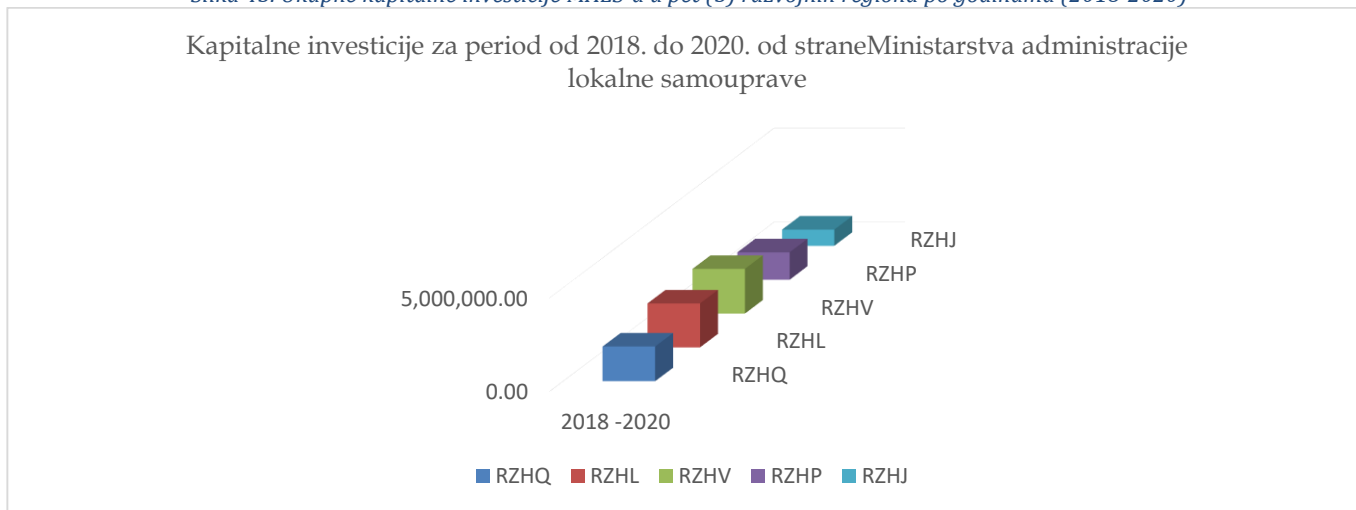
Slika 44. Kapitalne investicije MALS-a u pet (5) razvojnih regiona po godinama (2018-2020)



Grafički prikaz u nastavku predstavlja ukupne iznose kapitalnih investicija Ministarstva administracije lokalne samouprave za svaki

razvojni region za period koji se razmatra u analizi, 2018 – 2020.

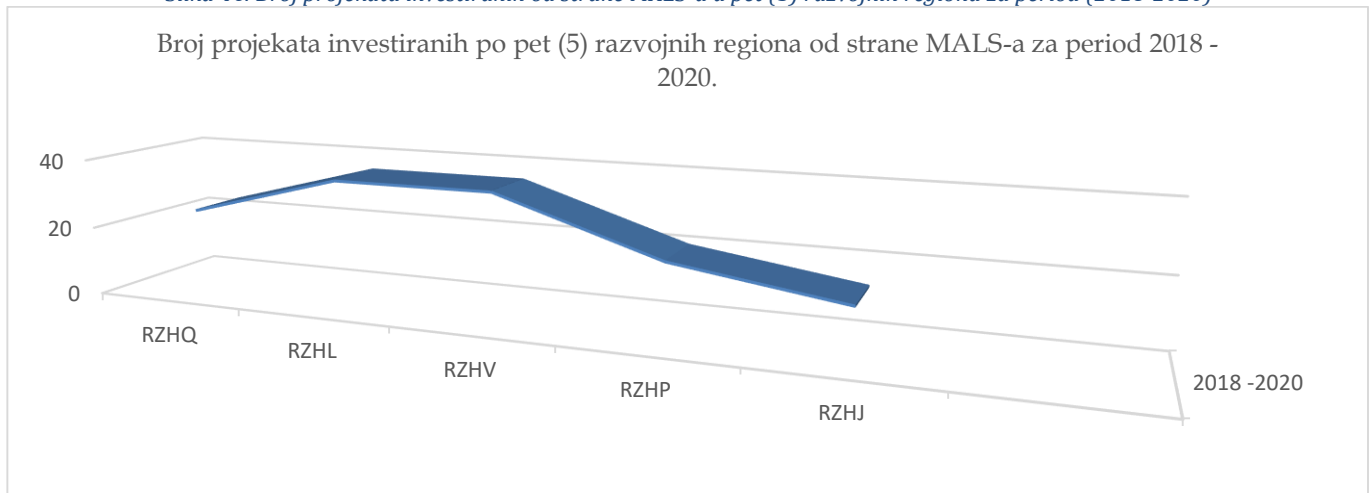
Slika 45. Ukupne kapitalne investicije MALS-a u pet (5) razvojnih regiona po godinama (2018-2020)



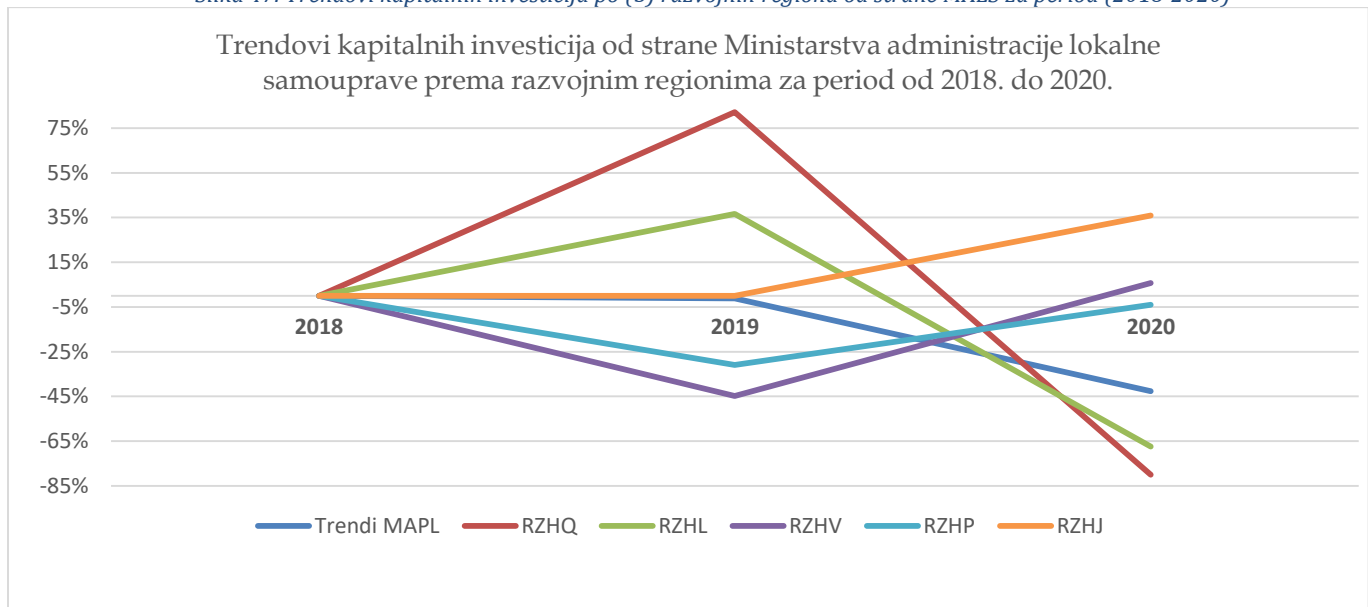
U nastavku je prikazan grafikon sa brojem projekata kapitalnih investicija Ministarstva administracije lokalne samouprave za period 2018 – 2020, kao i raspodela projekata prema razvojnim regionima. Grafički prikaz odražava broj projekata kapitalnih

investicija za svaki razvojni region tokom analiziranog perioda 2018 – 2020, pružajući mogućnost poređenja broja projekata, kao kapitalnih investicija između regiona.

Slika 46. Broj projekata investiranih od strane MALS-a u pet (5) razvojnih regiona za period (2018-2020)



Slika 47. Trendovi kapitalnih investicija po (5) razvojnih regiona od strane MALS za period (2018-2020)



Trend kapitalnih investicija Ministarstva administracije lokalne samouprave za analizirani period beleži dva perioda, period bez rasta (0%) u delu 2018 - 2019. i period sa trendom pada (-43%). Dok, trendovi kapitalnih investicija od strane MALS-a su prema razvojnim regionima predstavljeni kao raspodeljeni gde je najveći rast i kasniji pad zabeležen u Razvojnom regionu Centar, sa rastom od (82%) u periodu 2018 - 2019. i u narednom periodu 2019 - 2020. značajnim padom od (-80%). Sličan trend se odražava i u Razvojnom regionu Istok, gde kapitalne investicije Ministarstva

administracije lokalne samouprave za period 2018 - 2019. beleže rast od (37%) i pad u narednom periodu 2019 - 2020. od (-67%). Trend dobijanja kapitalnih investicija za Razvojni region Sever od strane Ministarstva administracije lokalne samouprave beleži pad od (-45%) u periodu 2018 - 2019. i rast u narednom periodu 2019 - 2020. od (6%). Trend kapitalnih investicija Ministarstva administracije lokalne samouprave za Razvojni region Istok beleži pad za čitav analizirani period, ali u različitim stepenima, odnosno za period 2018 - 2019. beleži pad od (-31%), a za sledeći period

2019 - 2020. od (-4%) ili znatno nižom stopom pada. Razvojni region Jug beleži trend bez rasta u prvom periodu 2019 - 2020, a rast u narednom periodu 2019 - 2020. od (36%). Trendovi kapitalnih investicija od strane MALS-a prema razvojnim

regionima se kreću u prosečno širokom opsegu, a kada se uzmu u obzir apsolutne vrednosti kapitalnih investicija, odražava se ne baš uravnotežena raspodela.

XV.2 Uravnotežena raspodela kapitalnih investicija Ministarstva administracije lokalne samouprave za period (2018-2020) u pet (5) razvojnih regiona uzimajući u obzir sastavne opštine svakog razvojnog regiona.

MALS je realizovalo uravnotežene kapitalne investicije u periodu od tri (3) godine u pet (5) razvojnih regiona i jedino je ministarstvo koje je izvršilo kapitalne investicije putem projekata u svim sastavnim opštinama pet razvojnih regiona. Takođe u sledećoj tabeli od svih sastavnih opština dotičnih regiona odabrane su po tri (3) opštine koje su dobile najviše kapitalnih investicija i broj

investiranih projekata za period 2018 – 2020. Iz ove tabele vidimo da su u RRC-u, opštine (Kosovo Polje, Gračanica i Glogovac) dobile najviše investicije, u RRI-u (Vitina, Gnjilane i Uroševac), RRJ-u (Mališevo, Orahovac, Dragaš), u RRZ-u (Junik, Dečan i Klina) i RRS-u (Zvečan, Severna Mitrovica i Zubin Potok).

Institucija	Razvojni region	Godine	Najviše finansirane opštine	Broj finansiranih projekata	Opštine koje nijednom nisu imale koristi (2018-2020)
Ministarstvo administracije lokalne samouprave	Region Centar	(2018-2020)	Glogovac	5	Projekti su raspodeljeni u svim opštinama regiona centar
			Kosovo Polje	4	
			Gračanica	4	
	Region Istok	(2018-2020)	Vitina	5	Projekti su raspodeljeni u svim opštinama regiona istok
			Gnjilane	4	
			Uroševac	4	
	Region Sever	(2018-2020)	Severna Mitrovica	9	Projekti su raspodeljeni u svim opštinama regiona sever
			Zvečan	9	
			Zubin Potok	5	
	Region Zapad	(2018-2020)	Klina	7	Projekti su raspodeljeni u svim opštinama regiona zapad
			Junik	4	
			Dečani	3	
	Region Jug	(2018-2020)	Mališevo	3	Projekti su raspodeljeni u svim opštinama regiona jug
			Dragaš	3	
			Orahovac	3	

XVI. Ministarstvo za zajednice i povratak i uravnotežena raspodela kapitalnih investicija za period (2018-2020) prema pet (5) razvojnih regiona

Za tri godine analiziranog perioda 2018 – 2020, Ministarstvo za zajednice i povratak je, za kapitalne investicije, realizovalo budžet od 2.658.514€. Međutim prema godinama, za 2020. godinu je realizovalo 908.475,46€, za 2019. godinu je realizovalo 807.381€, a za 2018. godinu je realizovalo 942.657,14€. Kada se uporede investicije tokom godina, vidi se nivo budžeta za kapitalne investicije bez trenda rasta/pada za čitav

analizirani period. Ukoliko uporedimo ove tri godine, najveći broj kapitalnih investicija je realizovan u 2018. godini u poređenju sa 2019. i 2020. godinom. Za ovaj period od tri (3) godine najveći iznos kapitalnih investicija dobio je Razvojni region Istok od 2.152.409€, praćen Razvojnim regionom Sever od 199.890€, a regionu Centar, Zapad i Jug imaju uravnotežene investicije u vrednosti finansiranja.

Tabela 23. Projekti finansirani od strane Ministarstva za zajednice i povratak u 5 razvojnih regiona za tri godine 2018 – 2020.

Ministarstvo	Razvojni region	Godine	Ukupno investicija za region	Opštine	Broj finansiranih projekata	Vrednost investicija opština
Ministarstvo za zajednice i povratak	Region Centar	2018.	/	/	/	/
		2019.	/	/	/	/
		2020.	156.495,18	Gračanica	1	128.423,31
				Lipljan	1	28.071,87
	Ukupno RRC	2018 – 2020.	156.495,18	/	2	156.495,18
	Region Istok	2018.	851.329,50	Klokot	2	30.261,00
				Ranilug	1	147.600,00
				Novo Brdo	3	166.101,40
				Štrpce	7	474.061,26
				Kamenica	1	12.975,00
				Gnjilane	2	20.330,84
		2019.	679.278,14	Gnjilane	1	7.989,00
				Ranilug	4	306.767,14
				Štrpce	2	208.295,00
				Parteš	1	61.793,00
		2020.	621.801,49	Novo Brdo	3	94.434,00
				Ranilug	1	54.755,70
				Štrpce	4	567.045,79
	Ukupno RRI	2018 – 2020.	2.152.409,13	/	32	2.152.409,13

	Region Sever	2018.	51.282,45	Vučitrn	2	51.282,45
		2019.	29.861,00	Vučitrn	2	29.861,00
		2020.	118.746,79	Severna Mitrovica	1	80.000,00
	Vučitrn			1	38.746,79	
	Ukupno RRS	2018 – 2020.	199.890,24	/	6	199.890,24
	Region Zapad	2018.	/	/	/	/
		2019.	45.467,00	Istok	2	45.467,00
		2020.	11.432,00	Istok	1	11.432,00
	Ukupno RRZ	2018 – 2020.	56.899,00	/	3	56.899,00
	Region Jug	2018.	40.045,19	Orahovac	3	40.045,19
		2019.	52.774,00	Prizren	3	52.774,00
		2020.	/	/	/	/
	Ukupno RRJ	2018 – 2020.	92.819,19	/	6	92.819,19

Tabela 24. Ukupne investicije i projekti finansirani od strane Ministarstva za zajednice i povratak u pet (5) razvojnih regiona za tri (3) godine 2018 – 2020.

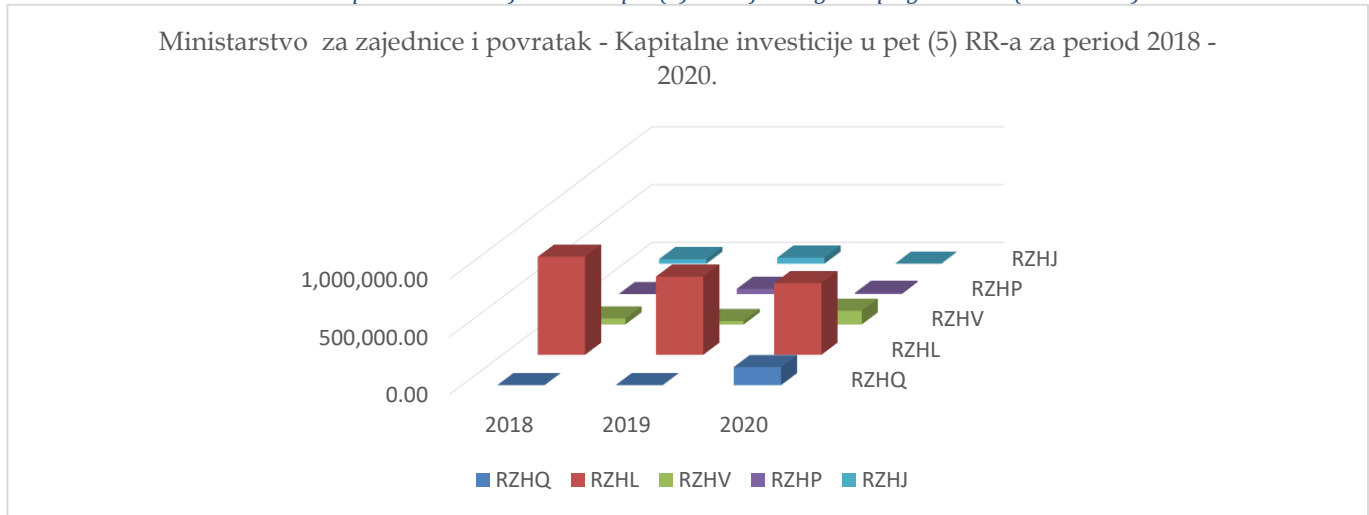
Ministarstvo	Razvojni region	Ukupno investicija za region	Ukupno finansiranih projekata
Ministarstvo za zajednice i povratak	Razvojni region Centar	156.495,18	2
	Razvojni region Istok	2.152.409,13	32
	Razvojni region Sever	199.890,24	6
	Razvojni region Zapad	56.899,00	3
	Razvojni region Jug	92.819,19	6
Ukupne investicije i projekti		2.658.512,74	49

XVI.1 Grafički prikaz kapitalnih investicija Ministarstva za zajednice i povratak za period (2018-2020)

U nastavku su prikazani grafikoni kapitalnih investicija finansiranih od strane Ministarstva za zajednice i povratak za period 2018 – 2020. prema razvojnim regionima. Grafički prikazi odražavaju

vrednosti kapitalnih investicija za svaki razvojni region tokom analiziranog perioda 2018 – 2020, pružajući mogućnost poređenja kapitalnih investicija između razvojnih regiona, kao i tokom posmatranog vremenskog perioda.

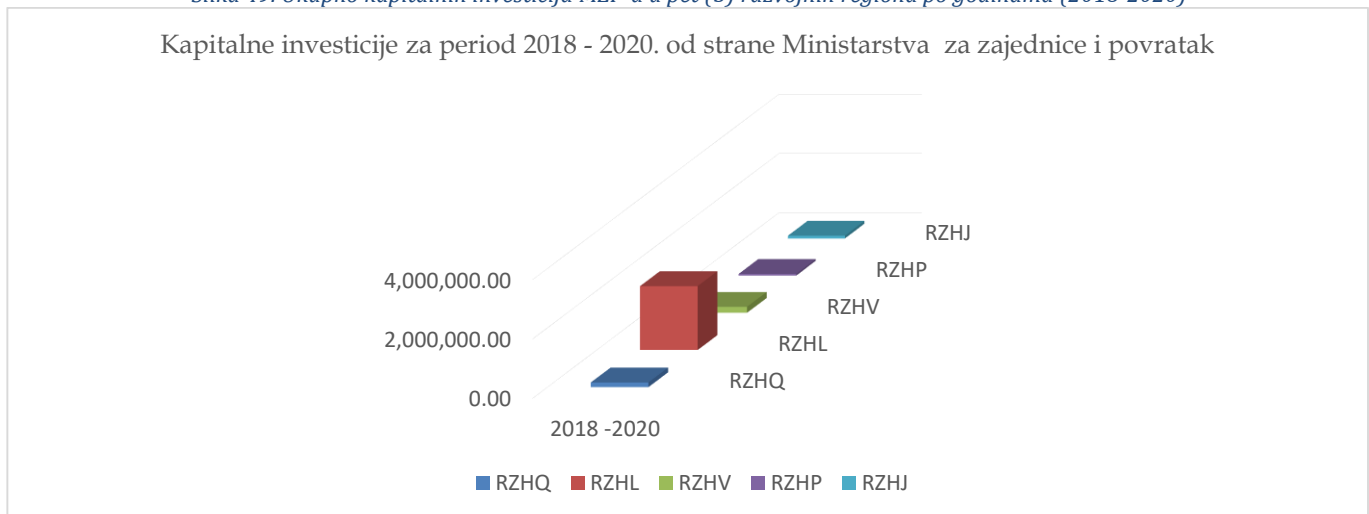
Slika 48. Kapitalne investicije MZP-a u pet (5) razvojnih regiona po godinama (2018-2020)



Grafički prikaz u nastavku predstavlja ukupne iznose kapitalnih investicija Ministarstva za

zajednice i povratak za svaki razvojni region za period koji se razmatra u analizi, 2018 – 2020.

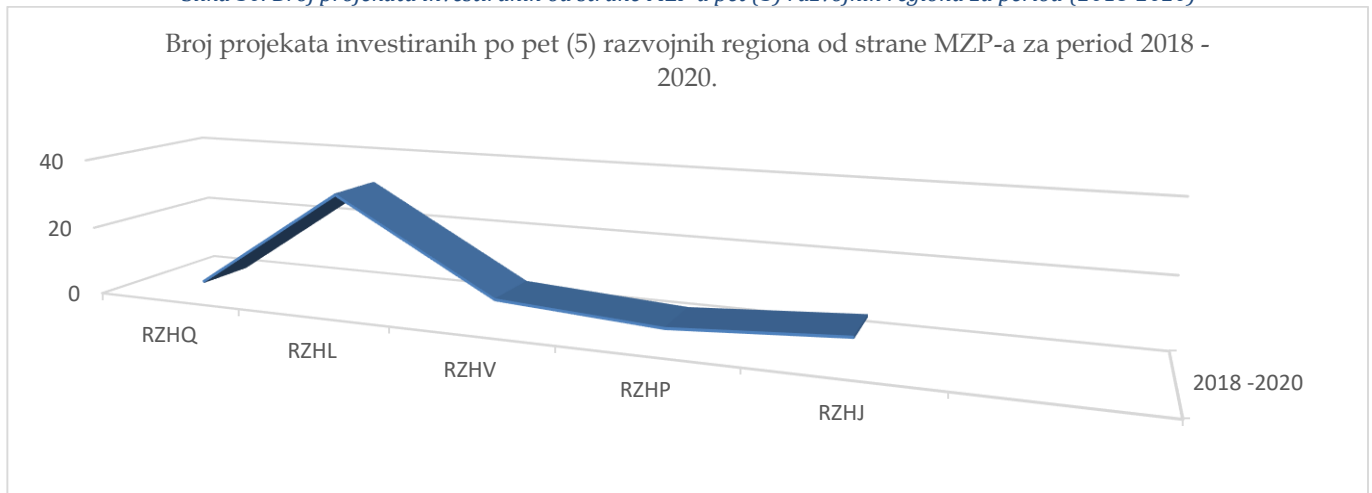
Slika 49. Ukupno kapitalnih investicija MZP-a u pet (5) razvojnih regiona po godinama (2018-2020)



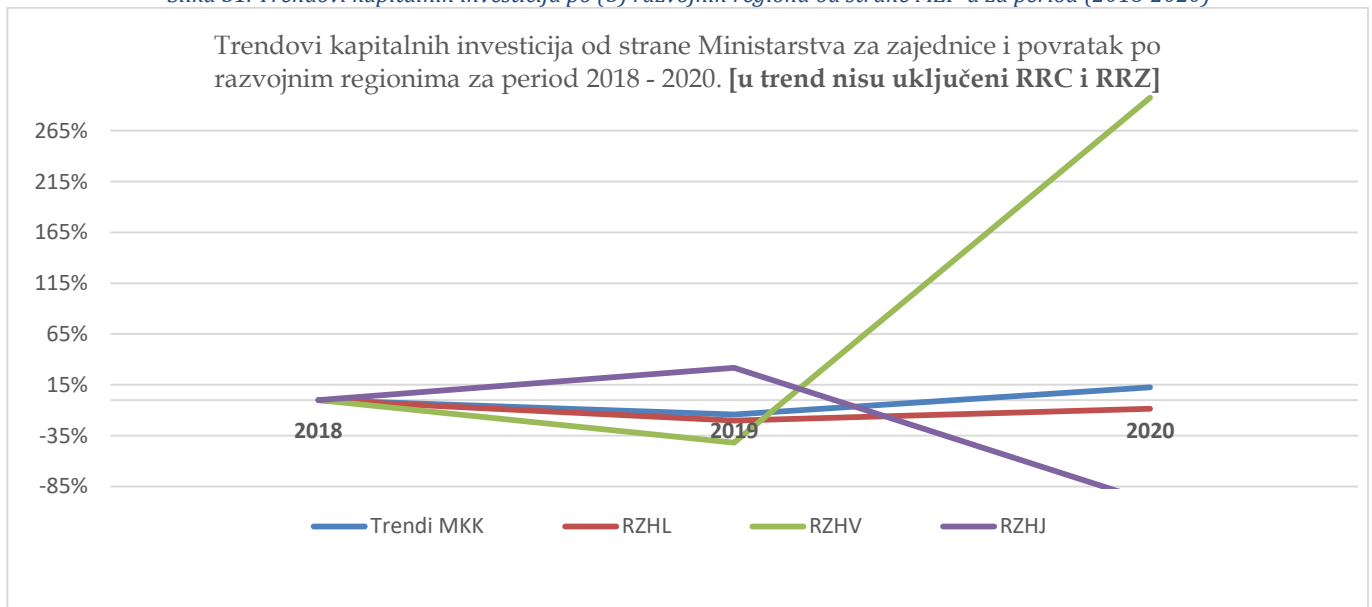
U nastavku je prikazan grafikon sa brojem projekata kapitalnih investicija Ministarstva za zajednice i povratak za period 2018 – 2020, kao i raspodela projekata prema razvojnim regionima. Grafički prikaz odražava broj projekata kapitalnih investicija

za svaki razvojni region tokom analiziranog perioda 2018 – 2020, pružajući mogućnost poređenja broja projekata, kao kapitalnih investicija između regiona.

Slika 50. Broj projekata investiranih od strane MZP u pet (5) razvojnih regiona za period (2018-2020)



Slika 51. Trendovi kapitalnih investicija po (5) razvojnih regiona od strane MZP-a za period (2018-2020)



U analizi trendova kapitalnih investicija prema razvojnim regionima za Ministarstvo za zajednice i povratak uklonjeni su razvojni region RRC i RRZ, zato što beleže godine bez ikakvih kapitalnih investicija i trend za njih se ne može izračunati. Prikazani su trendovi za RRI, RRS i RRJ, kao i opšti trend MZP-a. Odnosno, trend kapitalnih investicija na nivou Ministarstva beleži trend bez naglašenih pomeranja, uz blagi pad u prvom periodu 2018 - 2019. od (-14%), a takođe blagi rast od (13%) u

narednom periodu 2019 - 2020. Najizraženije kretanje trenda se primećuje kod kapitalnih investicija za Razvojni region Sever, sa padom u periodu 2018 - 2019. od (-42%) i veoma visokim rastom u narednom periodu 2019 - 2020. od (298%). Trend kapitalnih investicija za Razvojni region Istok od strane MZP-a beleži neprekidan pad tokom čitavog analiziranog perioda, uz blagi pad u periodu 2018 - 2019. od (-20%) i usporavanje stope pada od (-8%). Međutim, Razvojni region Jug se

razlikuje po nultom izdvajanju za kapitalne investicije u poslednjoj godini od strane MZP-a, ali se trend može izračunati, zato što postoje kapitalne investicije za prethodne dve godine. Odnosno, RRJ beleži trend rasta u periodu 2018 – 2020. od (32%), a zatim pad od (-100%) za naredni period 2019 - 2020. Uzimajući u obzir slučajeve nedostatka kapitalnih investicija od strane MZP-a za dva

razvojna regiona za navedene godine, kao i naglašena kretanja trendova, uprkos činjenici da Ministarstvo beleži gotovo linearan trend kapitalnih investicija, može se reći da su kapitalne investicije MZP-a prilično neuravnotežena u odnosu na razvojne regione. Ovaj zaključak se treba tumačiti u smislu mandata MZP-a.

XVI.2 Uravnotežena raspodela kapitalnih investicija Ministarstva za zajednice i povratak za period (2018-2020) u pet (5) razvojnih regiona uzimajući u obzir sastavne opštine svakog razvojnog regiona

MZP je realizovalo uravnotežene kapitalne investicije u raznim periodima 2018 - 2019. prema razvojnim regionima. Što se tiče opština koje nijednom nisu imale koristi od investicije MZP-a su region: RRI (Uroševac, Elez Han, Kačanik i Vitina), RRS (Leposavić, Južna Mitrovica, Srbica, Zubin Potok i Zvečan), RRC (Pristina, Kosovo Polje, Glogovac, Lipljan, Obilić, Podujevo i Štimlje), RRJ (Dragaš, Mališevo, Mamuša i Suva Reka) i Razvojni region Zapad (Dečani, Junik, Klina, Peć i Đakovica).

Takođe u sledećoj tabeli, od svih sastavnih opština odgovarajućih regiona, izabrane su po tri (3) opštine koje su imale najviše kapitalnih investicija i broj investiranih projekata za period 2018 – 2020. Iz ove tabele vidimo da su u RRC-u najviše investicije dobile opštine (Gračanica i Lipljan), u RRI-u (Ranilug, Štrpce i Novo Brdo), u RRJ-u za period 2018 - 2019. (Orahovac i Prizren), u RRZ-u za period 2019 - 2020. (opština Istok) i u RRS-u (Severna Mitrovica i Vučitrn).

Institucija	Razvojni region	Godine	Najviše finansirane opštine	Broj finansiranih projekata	Opštine koje nijednom nisu imale koristi (2018-2020)
Ministarstvo za zajednice i povratak	Region Centar	(2018 - 2019.)	/	/	Pristina, Kosovo Polje, Glogovac, Lipljan, Obilić, Podujevo, Štimlje
		2020.	Gračanica	1	
			Lipljan	1	
	Region Istok	(2018-2020)	Štrpce	13	Uroševac, Elez Han, Kačanik, Vitina
			Ranilug	6	
			Novo Brdo	6	
	Region Sever	(2018-2020)	Vučitrn	5	Leposavić, Južna Mitrovica, Srbica, Zubin Potok, Zvečan
			Severna Mitrovica	1	
	Region Zapad	2018.	/	/	/
(Od 2019. do 2020)		Istok	3	Dečani, Junik, Klina, Peć, Đakovica	
Region Jug	(2018 - 2019.)	Orahovac	3	Dragaš, Mališevo, Mamuša,	

			Prizren	3	Suva Reka
		2020.	/	/	/

XVII. Ministarstvo za inovacije i uravnotežena raspodela kapitalnih investicija za period (2018-2020) prema pet (5) razvojnih regiona

Ministarstvo za inovacije je, u smislu kapitalnih investicija, odvijalo aktivnosti samo u Razvojnom regionu Centar i to samo u 2020. godini, prilikom

čega je izdvojilo po 10.000€ za opštine Glogovac, Štimlje, Obilić i Glogovac. Ukupno 60.000€ je budžet za kapitalne investicije za 2020. godinu.

Tabela 25. Projekti finansirani od strane Ministarstva za inovacije u 5 razvojnih regiona za tri (3) godine, 2018 – 2020.

Ministarstvo	Razvojni region	Godine	Ukupno investicija za region	Opštine	Broj finansiranih projekata	Vrednost investicija opština
Ministarstvo za inovacije	Region Centar	2020.	40.000,00	Glogovac	1	10.000,00
				Štimlje	1	10.000,00
				Obilić	1	10.000,00
				Lipljan	1	10.000,00
	Ukupno RRC	2018 – 2020.	40.000,00	/	4	40.000,00
	Region Jug	2020	10,000.00	Orahovac	1	10,000.00
	Ukupno RRJ	2018-2020	10,000.00	/	1	10,000.00
	Region Zapad	2020	10,000.00	Decan	1	10,000.00
Ukupno RRZ	2018-2020	10,000.00	/	1	10,000.00	

Tabela 26. Ukupne investicije i projekti finansirani od strane Ministarstva za inovacije u pet (5) razvojnih regiona za tri (3) godine 2018 – 2020.

Ministarstvo	Razvojni region	Ukupno investicija za region	Ukupno finansiranih projekata
Ministarstvo za inovacije	Razvojni region Centar	40.000,00	4
	Razvojni region Istok	/	/
	Razvojni region Sever	/	/
	Razvojni region Zapad	10.000,00	1
	Razvojni region Jug	10,000.00	1
Ukupne investicije i projekti		60.000,00	6

XVII.1 Grafički prikaz kapitalnih investicija Ministarstva za inovacije za period (2018-2020)

U nastavku su prikazani grafikoni kapitalnih investicija finansiranih od strane Ministarstva za

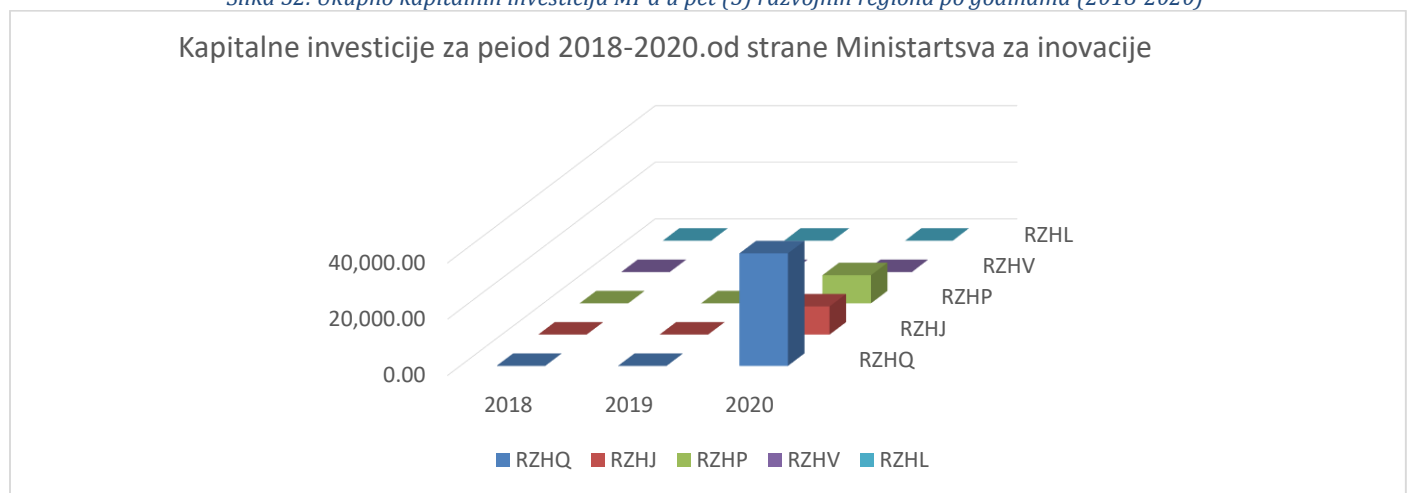
inovacije za period 2018 – 2020. prema razvojnim regionima. Grafički prikazi odražavaju vrednosti kapitalnih investicija za svaki razvojni region

tokom analiziranog perioda 2018 – 2020, pružajući mogućnost poređenja kapitalnih investicija između razvojnih regiona, kao i tokom posmatranog vremenskog perioda.

Grafički prikaz u nastavku predstavlja ukupne iznose kapitalnih investicija Ministarstva za

inovacije za svaki razvojni region za period koji se razmatra u analizi, 2018 – 2020.

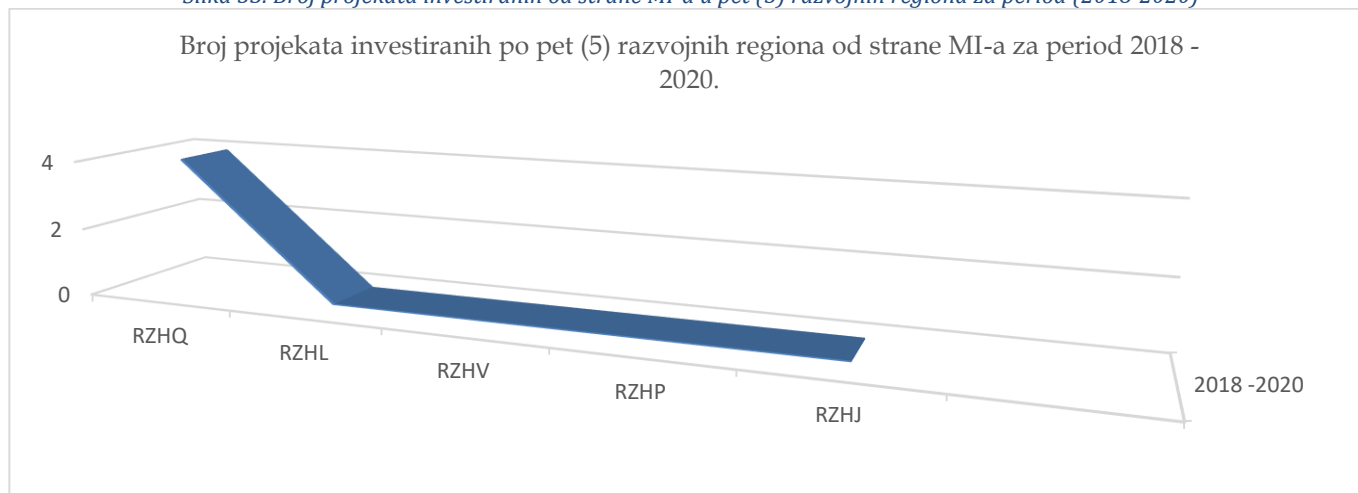
Slika 52. Ukupno kapitalnih investicija MI-a u pet (5) razvojnih regiona po godinama (2018-2020)



U nastavku je prikazan grafikon sa brojem projekata kapitalnih investicija Ministarstva za inovacije za period 2018 – 2020, kao i raspodela projekata prema razvojnim regionima. Grafički prikaz odražava broj projekata kapitalnih investicija za

svaki razvojni region tokom analiziranog perioda 2018 – 2020, pružajući mogućnost poređenja broja projekata, kao kapitalnih investicija između regiona.

Slika 53. Broj projekata investiranih od strane MI-a u pet (5) razvojnih regiona za period (2018-2020)



Za kapitalne investicije Ministarstva za inovacije nisu izračunati trendovi, zato što kapitalne

investicije ovog Ministarstva postoje samo za 2020. godinu i to u RRC-u.

XVII.2 Uravnotežena raspodela kapitalnih investicija Ministarstva za inovacije za period (2018-2020) u pet (5) razvojnih regiona uzimajući u obzir sastavne opštine svakog razvojnog regiona

Ministarstvo za inovacije je, putem projekata realizovalo kapitalne investicije samo u Razvojnem regionu Centar i opštine koje su imale najveću korist su (Glogovac, Štimlje i Obilić), a opštine koje nisu imale koristi od projekata u 2020.

godini od ovog Ministarstva su opštine Kosovo Polje, Gračanica, Podujevo, Priština, opštine Orahovac u region jug i opštine Decan u region zspad. Ministarstvo za inovacije je realizovalo ove investicije sa Ministarstvom ekonomije i životne sredine koje je, 2020. godine, spojeno kao ministarstvo MIEŽS.

Institucija	Razvojni region	Godine	Najviše finansirane opštine	Broj finansiranih projekata	Opštine koje nijednom nisu imale koristi (2018-2020)
Ministarstvo za inovacije	Region Centar	2020	Glogovac	1	Kosovo Polje, Priština, Podujeva, Gračanica
			Štimlje	1	
			Obilić	1	
	Region Istok	2020	/	/	/
	Region Sever	2020	/	/	/
Region Zapad	2020	Decan	1	Decan	
Region Jug	2020	Orahovac	1	Orahovac	

XVIII. Ministarstvo finansija i uravnotežena raspodela kapitalnih investicija za period (2018-2020) prema pet (5) razvojnih regiona

izdvojilo 2,141,741.16€ za

Ministarstvo finansija je u smislu kapitalnih investicija isplatilo sredstva samo u Razvojnem regionu Sever i to samo u 2018. godini, prilikom čega iste ih je dodelilo opštinama: Severna Mitrovica, Zvečan, Zubin Potok i Leposavić. Ukupno je ovo Ministarstvo za kapitalne investicije

2018. godinu. Ministarstvo finansija se bavilo kapitalnim investicijama u opštinama Severa u okviru Poverilačkog fonda za razvoj, a u 2019. i 2020. godini ovo Ministarstvo nije imalo kapitalne investicije u opštinama Severa.

Tabela 27. Projekti finansirani od strane Ministarstva finansija u 5 razvojnih regiona za tri godine, 2018 – 2020.

Ministarstvo	Razvojni region	Godine	Ukupno investicija za region	Opštine	Broj finansiranih projekata	Vrednost investicija opština
Ministarstvo finansija	Region Sever	2018.	2,141,741.16	Severna Mitrovica	2	499,977.39
				Zvečan	3	743,685.00
				Zubin Potok	1	498,078.77
				Leposavić	1	400,000.00
	Ukupno RRC	2018 – 2020.	2,141,741.16	/	7	2,141,741.16

Tabela 28. Ukupne investicije i projekti finansirani od strane Ministarstva finansija u pet (5) razvojnih regiona za tri (3) godine 2018 – 2020.

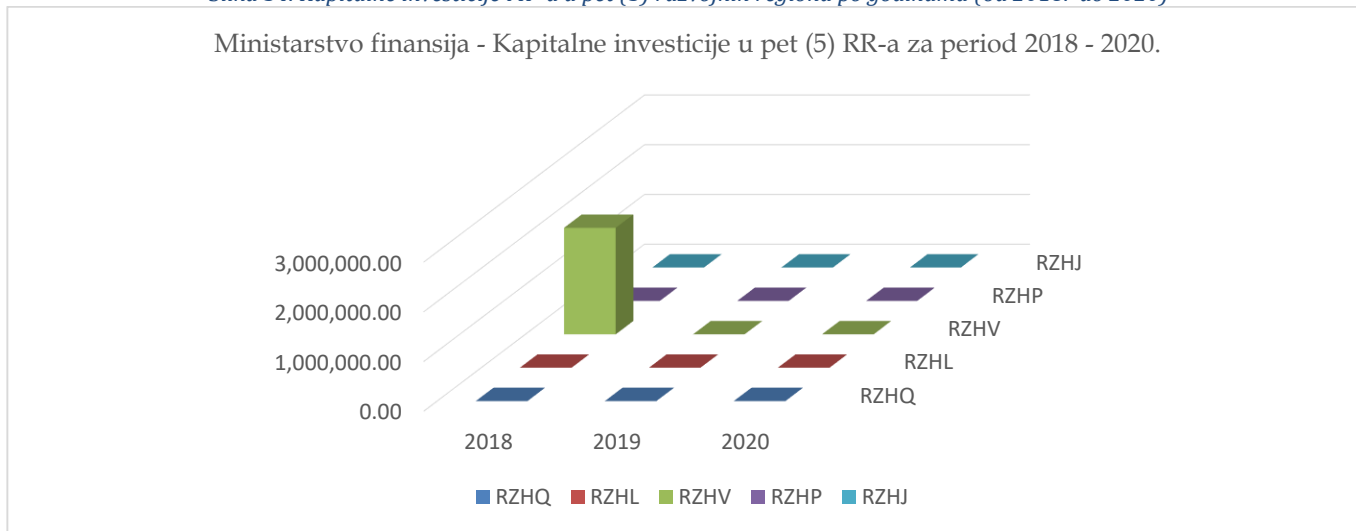
Ministarstvo	Razvojni region	Ukupno investicija za region	Ukupno finansiranih projekata
Ministarstvo za regionalni razvoj	Razvojni region Centar	/	/
	Razvojni region Istok	/	/
	Razvojni region Sever	2,141,741.16	7
	Razvojni region Zapad	/	/
	Razvojni region Jug	/	/
Ukupne investicije i projekti		2,141,741.16	7

XVIII.1 Grafički prikaz kapitalnih investicija Ministarstva finansija za period (2018-2020)

U nastavku su prikazani grafikoni kapitalnih investicija finansiranih od strane Ministarstva finansija za period 2018 – 2020. prema razvojnim regionima. Grafički prikazi odražavaju vrednosti kapitalnih investicija za svaki razvojni region

tokom analiziranog perioda 2018 – 2020, pružajući mogućnost poređenja kapitalnih investicija između razvojnih regiona, kao i tokom posmatranog vremenskog perioda.

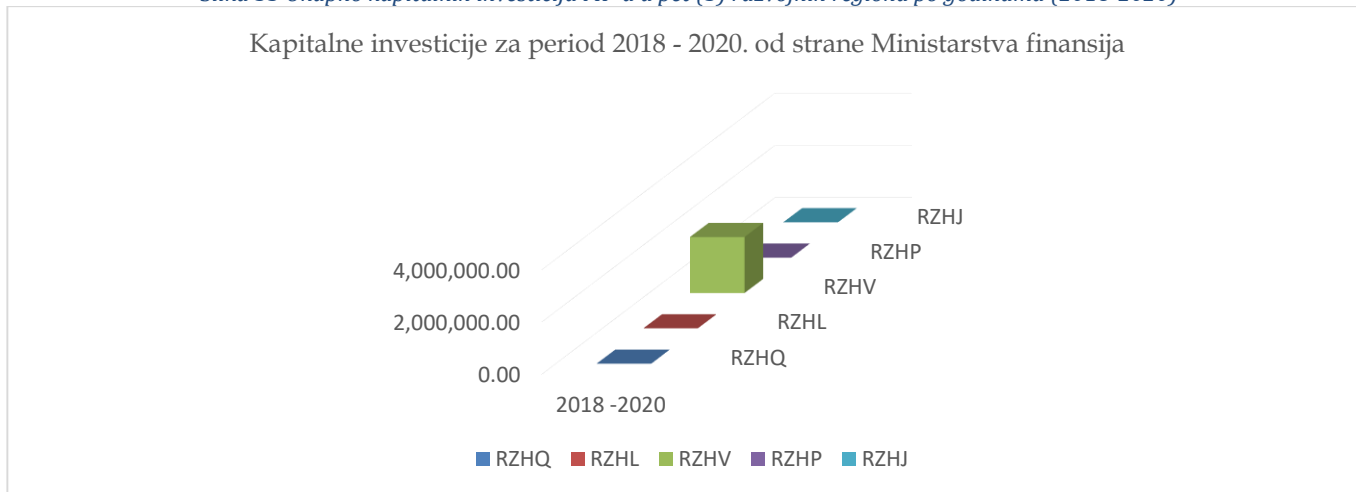
Slika 54. Kapitalne investicije MF-a u pet (5) razvojnih regiona po godinama (od 2018. do 2020)



Grafički prikaz u nastavku predstavlja ukupne iznose kapitalnih investicija Ministarstva finansija

za svaki razvojni region za period koji se razmatra u analizi, 2018 – 2020. godine.

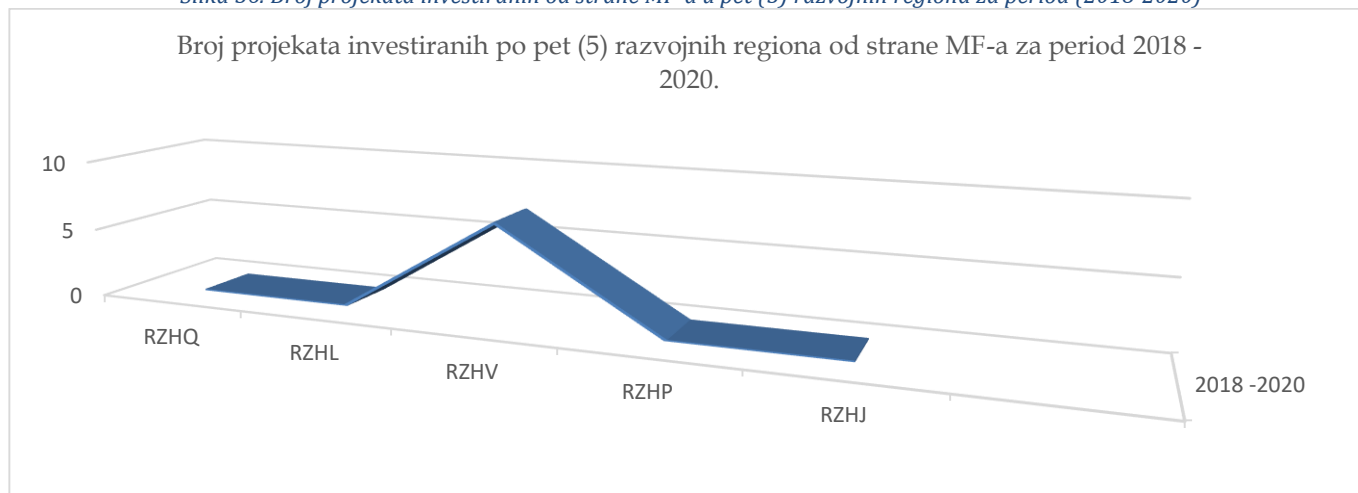
Slika 55 Ukupno kapitalnih investicija MF-a u pet (5) razvojnih regiona po godinama (2018-2020)



U nastavku je prikazan grafikon sa brojem projekata kapitalnih investicija Ministarstva finansija za period 2018 – 2020. prema razvojnim regionima. Grafički prikaz odražava broj projekata kapitalnih

investicija za svaki razvojni region tokom analiziranog perioda 2018 – 2020, pružajući mogućnost poređenja broja projekata, kao kapitalnih investicija između regiona.

Slika 56. Broj projekata investiranih od strane MF-a u pet (5) razvojnih regiona za period (2018-2020)



XVIII.2 Uravnotežena raspodela kapitalnih investicija Ministarstva finansija za period (2018-2020) u pet (5) razvojnih regiona uzimajući u obzir sastavne opštine svakog razvojnog regiona

Ministarstvo finansija je u periodu od tri godine, 2018 - 2019, realizovalo kapitalne investicije samo u 2018. godini, u okviru Poverilačkog fonda za razvoj u severnim opštinama, koja su raspodeljena

prema sledećoj tabeli. U okviru ovog fonda, opštine koje nisu dobile investicije u 2018. godini u Razvojnem regionu Sever su opštine Južna Mitrovica, Srbica i Vučitrn.

Institucija	Razvojni region	Godine	Najviše finansirane opštine	Broj finansiranih projekata	Opštine koje nijednom nisu imale koristi (2018-2020)
Ministarstvo finansija	Region Centar	/	/	/	/
	Region Istok	/	/	/	/
	Region Sever	2018.	Zvečan	3	Južna Mitrovica, Srbica, Vučitrn
			Severna Mitrovica	2	
			Zubin Potok	1	
Region Zapad	/	/	/	/	
Region Jug	/	/	/	/	

XIX. Analiza kapitalnih investicija za period (2018-2020) prema sektorima i razvojnim regionima

Analiza kapitalnih investicija za tri (3) godine je obradila i analizirala kapitalne investicije centralnog nivoa prema sektorima u kojima su ona investirana. U 2018. godini obrađeno je ukupno 13 sektora, a u 2019. godini su dodata dva nova sektora u okviru investicije od strane Ministarstva ekonomije, „Telekomunikacija” i „Energetska efikasnost”, kao i da je u analizi kapitalnih

XIX.1 Opis analiziranih sektora prema analizi kapitalnih investicija za period (2018-2020)

U nastavku pronađite sadržaje sektora obuhvaćenih Analizom kapitalnih investicija za period 2018 – 2020. prema projektima koji sačinjavaju svaki od (16) sektora obuhvaćenih ovim dokumentom. Imenovanja sektora nastaju iz delatnosti projekata kapitalnih investicija na osnovu ekonomskih kodova prema ISUFK-u.

1. Stambene zgrade - ovaj sektor obuhvataju kapitalne investicije u projekte koji imaju za cilj izgradnju i renoviranje objekata koji se odnose na socijalne slučajeve kao što su: (socijalno stanovanje, starački domovi, sirotišta, kuće za siromašne porodice, itd).

2. Upravne, poslovne zgrade - obuhvataju kapitalne investicije u izgradnju, projektovanje, renoviranje upravnih zgrada kao što su: objekti opština i skupština opština, Osnovni sudovi, Osnovno tužilaštvo itd.

investicija 2020. godinu dodat je sektor „Oprema” koji je uključio opremu IKT-a od strane MONT-a, s obzirom na to da investirana vrednost spada u kapitalnu kategoriju. Takođe, ova analiza iz 2019. godine predstavila je tri (3) sektora u koje se najviše investira sopstvenim kapitalnim investicijama na lokalnom nivou - opština.

3. Obrazovni objekti - obuhvataju kapitalne investicije u izgradnji, renoviranju školskih objekata, izgradnji infrastrukture i renoviranju postojećih univerzitetskih objekata.

4. Zdravstveni objekti - ovaj sektor obuhvata kapitalne investicije u izgradnji i renoviranju objekata koji služe primarnom i sekundarnom zdravstvenom sektoru kao što su: (GCPM, bolnice, itd).

5. Kulturni objekti - obuhvataju izgradnju, renoviranje i restauraciju kulturnih objekata i objekata koji služe ovom sektoru: (MKO, domovi i sale kulture, tvrđave, kule, omladinski centri itd).

6. Sportski objekti - obuhvataju kapitalne investicije u izgradnju, renoviranje sportskih objekata: (sportske hale i dvorane, stadioni, olimpijski bazeni itd).

7. Izgradnja lokalnih puteva - ovaj sektor obuhvata izgradnju, proširenje, rekonstrukciju, sanaciju i asfaltiranje lokalnih puteva, uključujući i izgradnju (raskrsnica, kružnih tokova, cevovoda,

mostova, podvožnjaka, izgradnju tranzita, kao i rekonstrukciju javne rasvete).

8. Trotoari - ovaj sektor obuhvata kapitalne investicije u izgradnju putne infrastrukture, asfaltiranje puteva, izgradnju i asfaltiranje trotoara, izgradnju pešačkih staza i staza za bicikliste, a takođe obuhvata i sadnju ukrasnog drveća, izgradnju parkova i javne rasvete.

9. Kanalizacija - ovaj sektor obuhvata izgradnju, sanaciju, uređivanje kanalizacije u selima i gradovima: (kanalizacije vodovodnih sistema, izgradnja fekalne kanalizacije, otpadnih voda itd).

10. Vodovod - ovaj sektor obuhvata kapitalne investicije u izgradnju sistema vodovoda i prateće infrastrukture kao što su: uređivanje, sanacija, revitalizacija, povećanje vodnih kapaciteta, rezervoari vode, izgradnja kanala za navodnjavanje poljoprivrednog zemljišta, otvaranje bunara i izgradnja sistema za prečišćavanje otpadnih voda itd.

11. Investiciono održavanje - obuhvata kapitalne investicije koja se odnose na staranje i održavanje zgrada (objekata), prostora i prirodnih javnih sredina. Održavanje lokalnih puteva, održavanje javnih investicija u infrastrukturu, održavanje (čišćenje grada) i investiciono održavanje javne

rasvete u gradovima i selima. Održavanje reka, investiranje u zelene površine (parkove), modernizacija i proširenje deponije (upravljanje otpadom).

12. Telekomunikacija - ovaj sektor uključuje kapitalne investicije u projekte za digitalizaciju ekonomije na Kosovu.

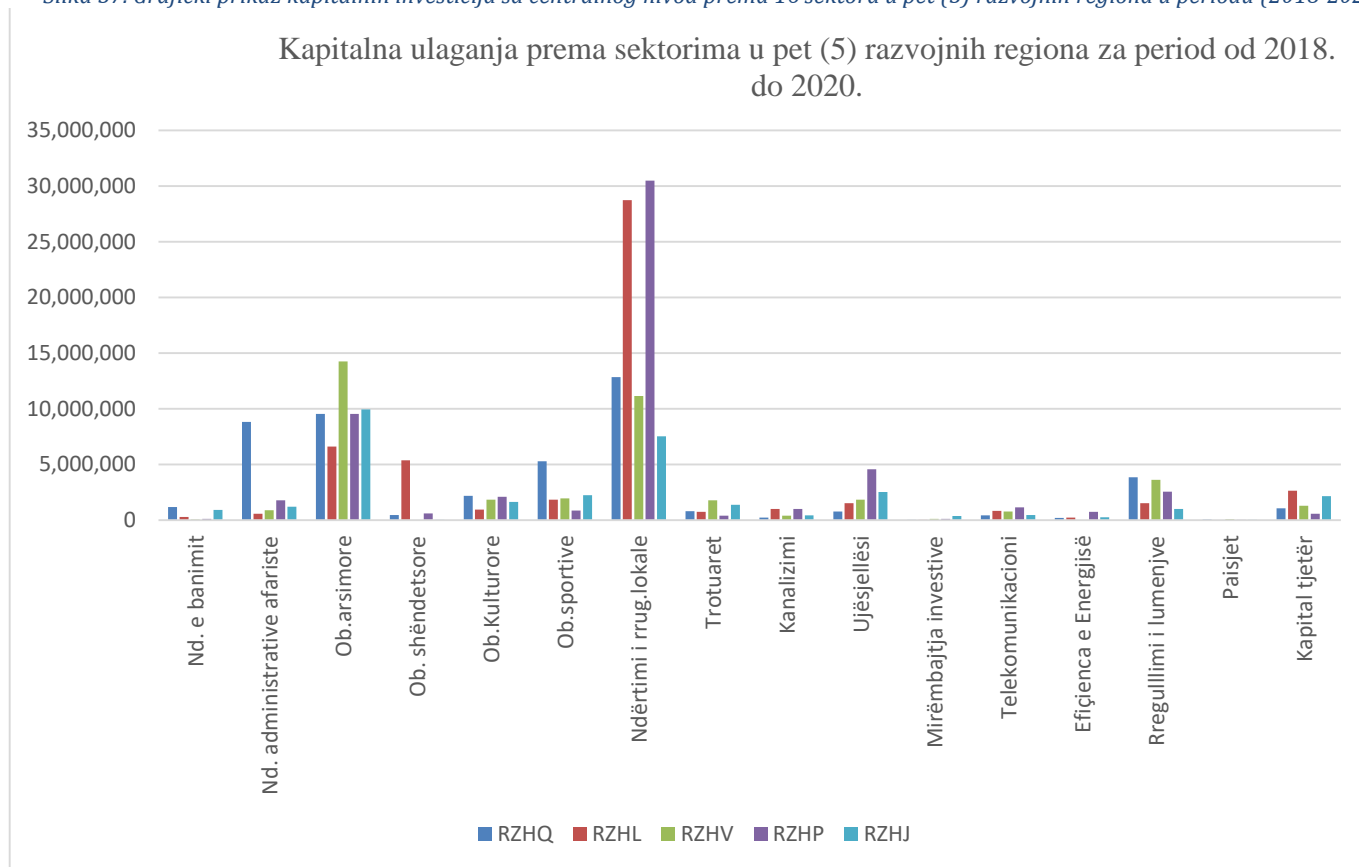
13. Energetska efikasnost - obuhvata kapitalne investicije u program primene mera energetske efikasnosti u javnim objektima od strane Ministarstva za ekonomski razvoj.

14. Uređivanje reka - ovaj sektor obuhvata kapitalne investicije u uređivanju i izgradnju reka i njihove infrastrukture. Uređivanje potoka, zaštitnih zidova i kolektora.

15. Oprema - ovaj sektor obuhvata kapitalne investicije koja su izvršena u opremu informacione tehnologije od strane Ministarstva za ekonomski razvoj.

16. Ostali kapital - ovaj sektor obuhvata kapitalne investicije koje obuhvataju sve ostale projekte čiji opis ne pripada nijednom od sektora obuhvaćenih dokumentom, ali vrednost finansiranja odgovara kategoriji kapitalnih investicija.

Slika 57. Grafički prikaz kapitalnih investicija sa centralnog nivoa prema 16 sektora u pet (5) razvojnih regiona u periodu (2018-2020)



Pozivajući se na gore prikazani grafikon, sl. br. 58, u nastavku pronađite sektore poredane od sektora koji su imali najveću korist do sektora koji su imali

najmanje investicije u vrednosti (€) sa centralnog nivoa, za period od tri (3) godine, 2018 – 2020, prema razvojnim regionima (5 razvojnih regiona).

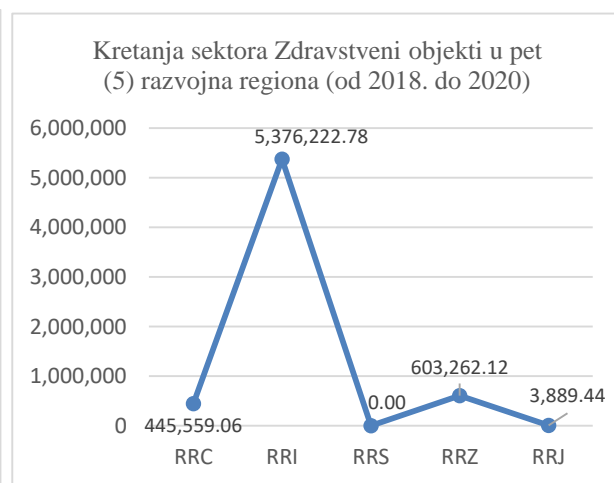
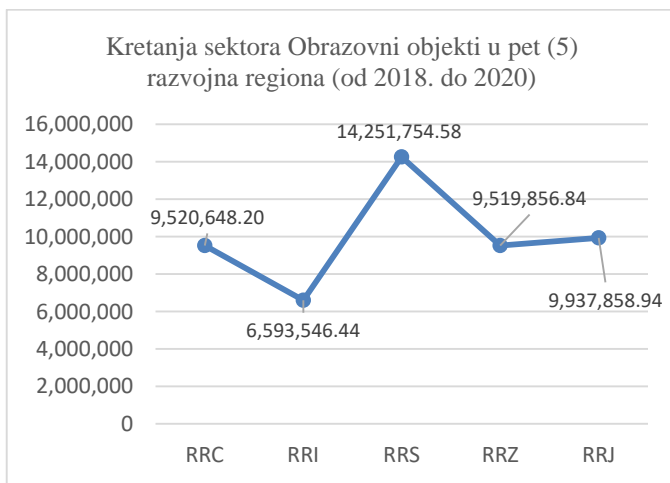
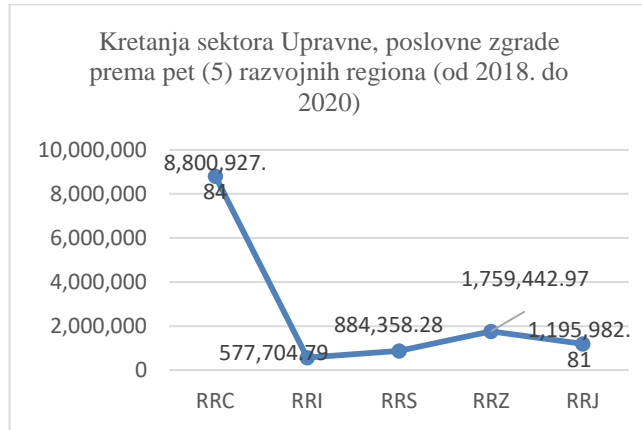
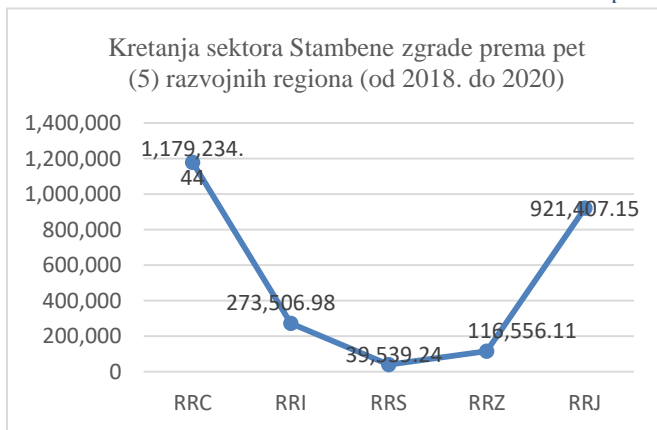
Razvojni region	Sektor	Uložena vrednost (2018-2020) u (€)
Razvojni region Zapad	Izgradnja lokalnih puteva	30,481,925.51€
Razvojni region Sever	Obrazovni objekti	14,251,754.58€
Razvojni region Centar	Upravne, poslovne zgrade	8,800,927.84€
Razvojni region Istok	Zdravstveni objekti	5,376,222.78€
Razvojni region Centar	Sportski objekti	5,279,076.04€
Razvojni region Zapad	Vodovod	4,571,394.61€
Razvojni region Centar	Uređivanje reka	3,853,971.40€
Razvojni region Istok	Ostali kapital	2,623,682.55€

ANALIZA KAPITALNIH INVESTICIJA REALIZOVANIH PO RAZVOJNIM REGIONIMA NA KOSOVU

PERIOD 2018-2020. GODINE

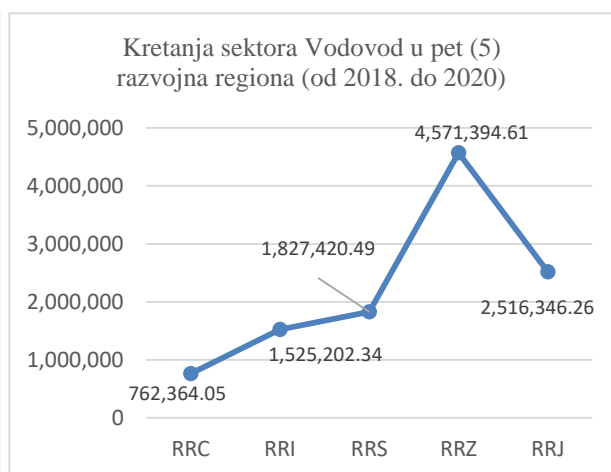
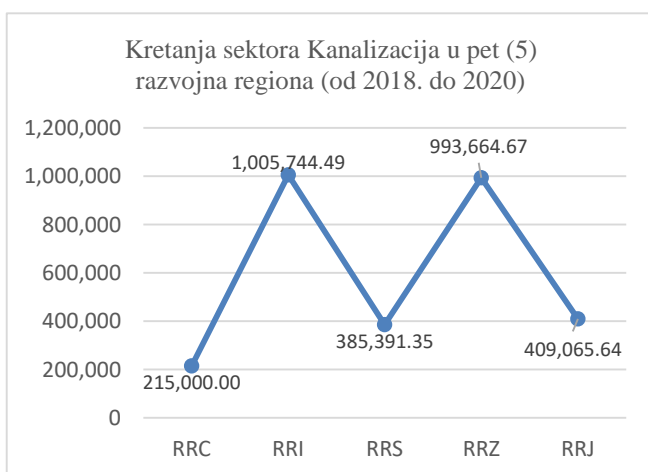
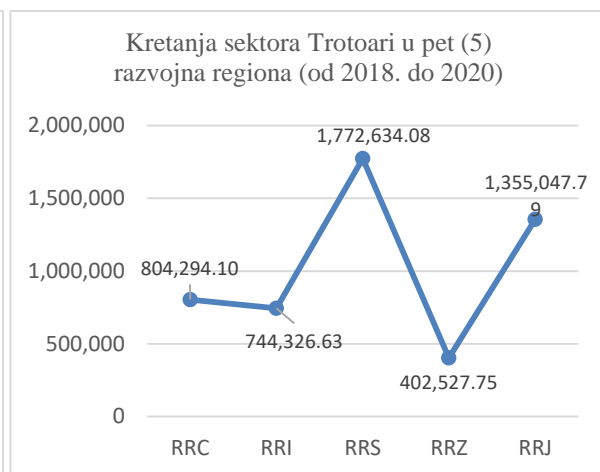
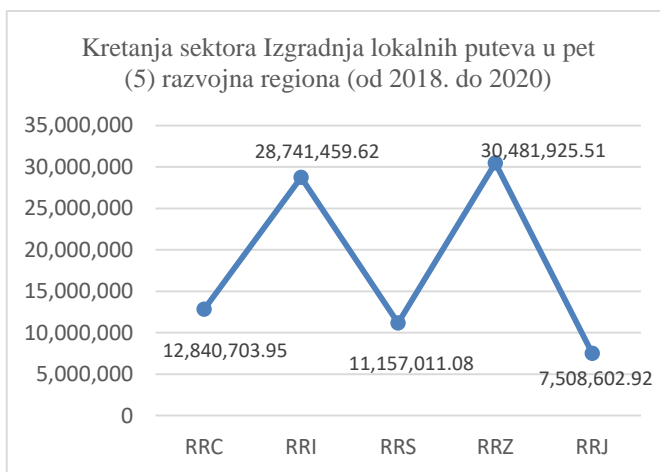
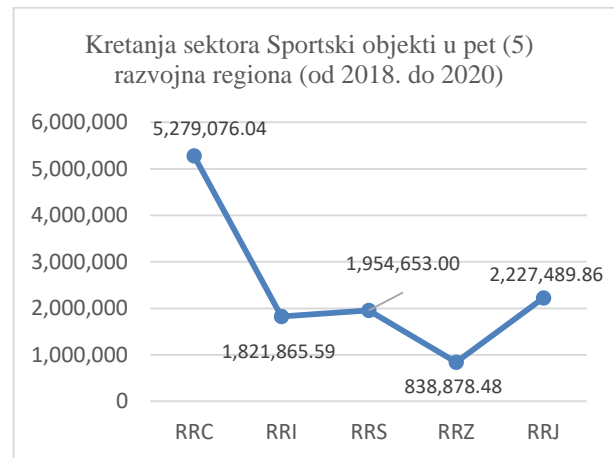
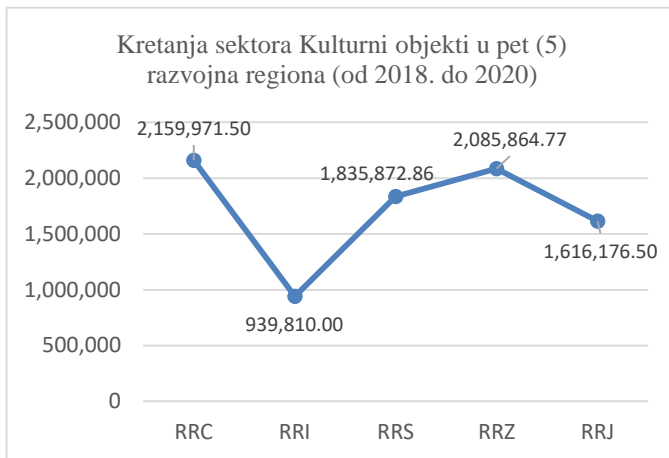
Razvojni region Centar	Kulturni objekti	2,159,971.50€
Razvojni region Sever	Trotoari	1,772,634.08€
Razvojni region Centar	Stambene zgrade	1,179,234.44€
Razvojni region Zapad	Telekomunikacija	1,130,999.90€
Razvojni region Istok	Kanalizacija	1,005,744.49€
Razvojni region Jug	Energetska efikasnost	737,544.34€
Razvojni region Jug	Investiciono održavanje	354,877.20€
Razvojni region Sever	Oprema	80,000.00€

Slika 58. Grafički prikaz šesnaest (16) sektora investiranih od strane centralnog nivoa, kao i investicije izvršene prema svakom sektoru za period 2018 - 2020.



ANALIZA KAPITALNIH INVESTICIJA REALIZOVANIH PO RAZVOJNIM REGIONIMA NA KOSOVU

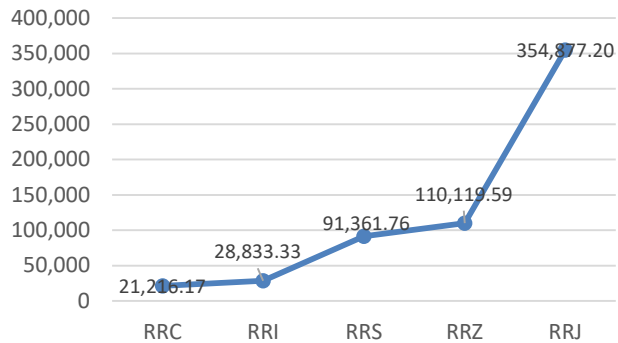
PERIOD 2018-2020. GODINE



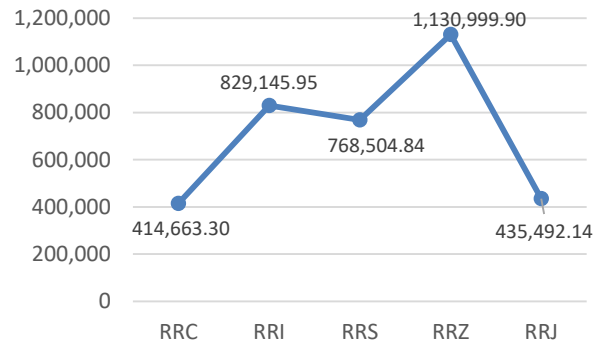
ANALIZA KAPITALNIH INVESTICIJA REALIZOVANIH PO RAZVOJNIM REGIONIMA NA KOSOVU

PERIOD 2018-2020. GODINE

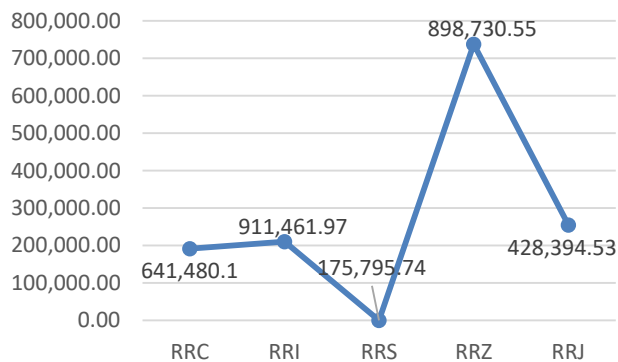
Kretanja sektora Investiciono održavanje (5) razvojna regiona (od 2018. do 2020)



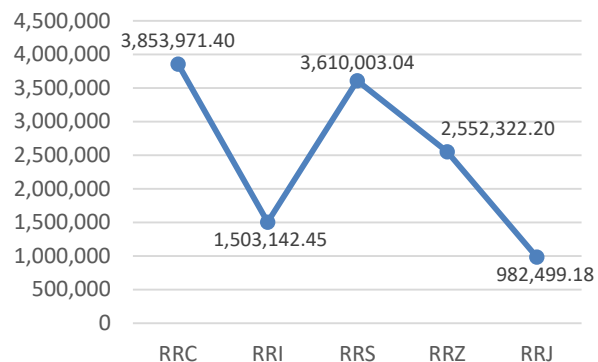
Kretanja sektora Telekomunikacije (5) razvojna regiona (od 2018. do 2020)



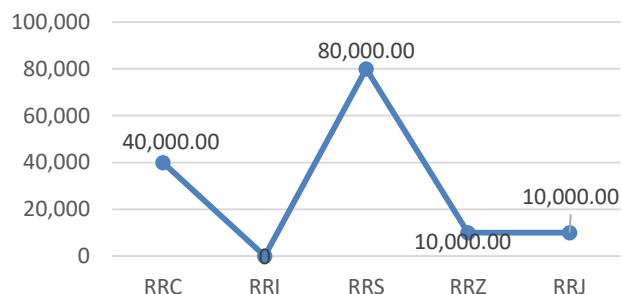
Kretanja sektora Energetska efikasnost (5) razvojna regiona (od 2018. do 2020)



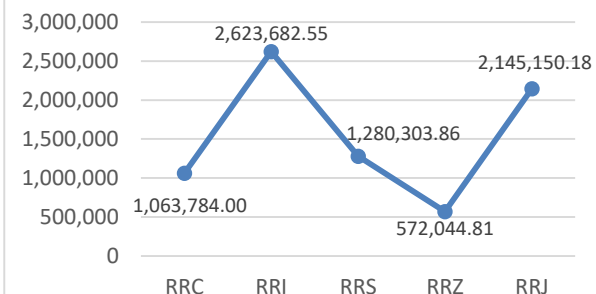
Kretanja sektora Uređivanje reka (5) razvojna regiona (od 2018. do 2020)



Kretanja sektora Uređivanje reka (5) razvojna regiona 2020. godine



Kretanja sektora Ostali kapital (5) razvojna regiona 2020. godine

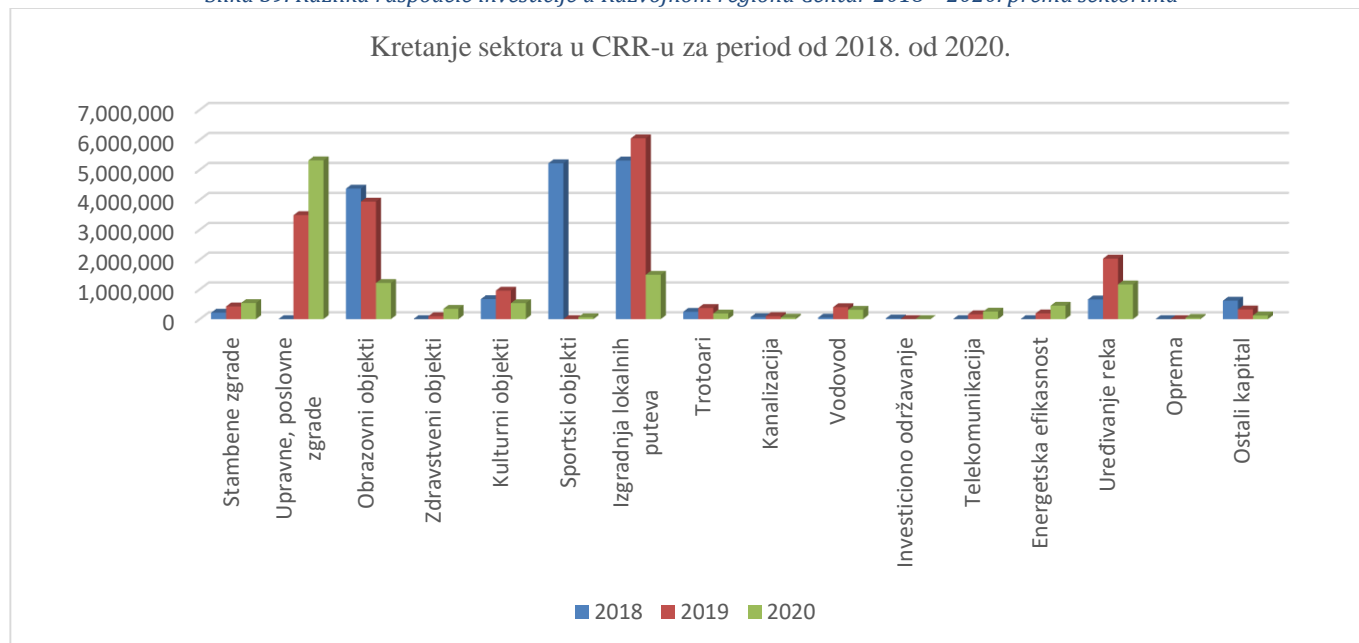


a. Investicioni sektori u Razvojnom regionu Centar

Tabela 29. Investicioni sektori u Razvojnom regionu Centar 2018 – 2020.

Br.	Opis	2018.	2019.	2020.	Ukupno za 3 godine
1	Stambene zgrade	215,388.13	424,998.50	538,845.81	1,179,234.44
2	Upravne, poslovne zgrade	/	3,487,057.72	5,313,870.12	8,800,927.84
3	Obrazovni objekti	4,370,196.36	3,937,412.13	1,152,755.53	9,460,364.02
4	Zdravstveni objekti	/	99,964.06	345,595.00	445,559.06
5	Kulturni objekti	671,971.50	955,000.00	533,000.00	2,159,971.5
6	Sportski objekti	5,215,627.85	/	63,448.19	5,279,076.04
7	Izgradnja lokalnih puteva	5,306,555.02	6,046,673.03	1,487,475.90	12,840,703.95
8	Trotoari	245,000.00	372,224.24	187,069.86	804,294.1
9	Kanalizacija	65,000.00	100,000.00	50,000.00	215,000.00
10	Vodovod	51,581.35	399,990.23	310,792.47	762,364.05
11	Investiciono održavanje	21,216.17	/	/	21,216.17
12	Telekomunikacije	/	164,069.54	250,593.76	414,663.3
13	Energetska efikasnost	/	191,686.46	449,793.64	641,480.1
14	Uređivanje reka	660,196.20	2,028,724.97	1,165,050.23	3,853,971.4
15	Oprema	/	/	40,000.00	40,000.00
16	Ostali kapital	618,124.80	324,606.90	121,052.30	1,063,784
	2018 + 2019 + 2020 =...	17,440,857.38	18,532,407.78	12,009,342.81	47,982,607.97

Slika 59. Razlika raspodele investicije u Razvojnom regionu Centar 2018 – 2020. prema sektorima

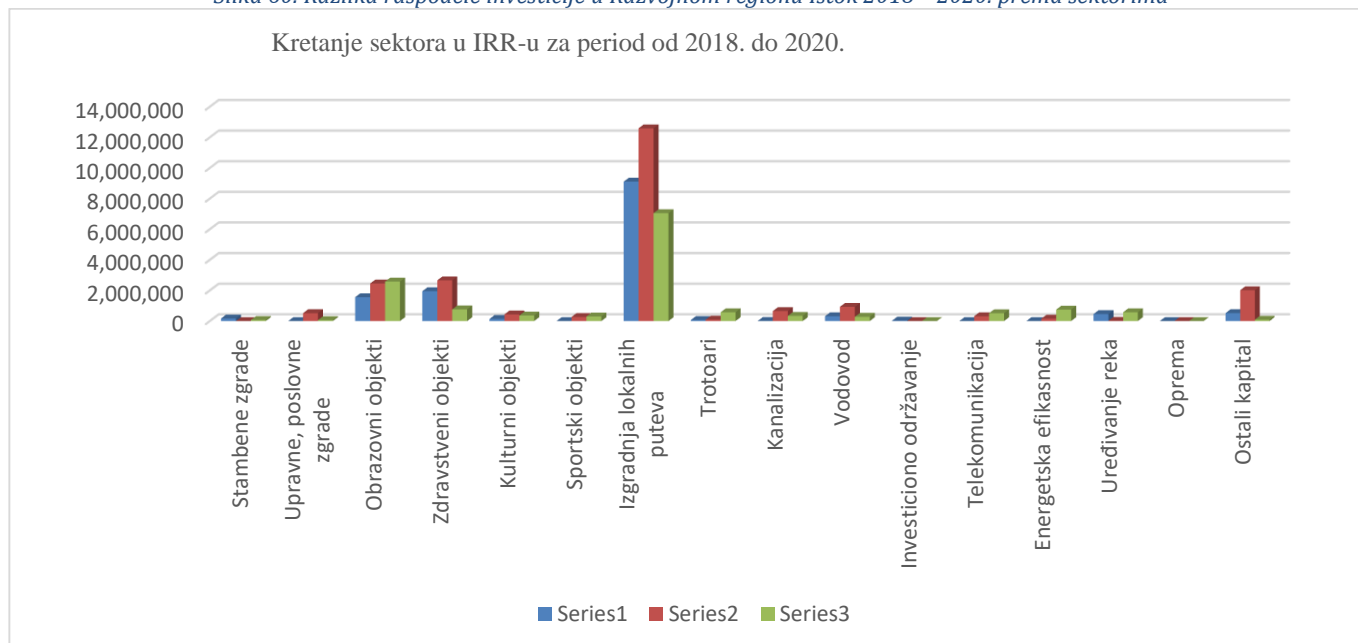


b. Investicioni sektori u Razvojnem regionu Istok

Tabela 30. Investicioni sektori u Razvojnem regionu Istok 2018 – 2020.

Br.	Opis	2018.	2019.	2020.	Ukupno za 3 godine
1	Stambene zgrade	168,714.80	35,409.70	69,382.48	273,506.98
2	Upravne, poslovne zgrade	/	516,170.77	61,534.02	577,704.79
3	Obrazovni objekti	1,559,413.27	2,454,584.00	2,272,923.06	6,286,920.33
4	Zdravstvene institucije	1,954,518.96	2,659,475.18	762,228.64	5,376,222.78
5	Kulturni objekti	140,254.00	434,556.00	365,000.00	939,810
6	Sportski objekti	1,250,944.59	270,923.00	299,998.00	1,821,865.59
7	Izgradnja lokalnih puteva	9,106,970.30	12,588,037.00	7,046,452.32	28,741,459.62
8	Trotoari	69,563.32	96,893.20	577,870.11	744,326.63
9	Kanalizacija	12,360.24	655,143.77	338,240.48	1,005,744.49
10	Vodovod	316,209.37	927,762.28	281,230.69	1,525,202.34
11	Investiciono održavanje	28,833.33	/	/	28,833.33
12	Telekomunikacije	/	316,963.79	512,182.16	829,145.95
13	Energetska efikasnost	/	160,670.11	760,791.86	921,461.97
14	Uređivanje reka	456,922.00	19,057.35	577,163.10	1,053,142.45
15	Oprema	/	/	/	/
16	Ostali kapital	519,793.70	2,013,588.85	90,000.00	2,623,382.55
		15,584,497.88	23,149,235.00	14,014,996.92	51,748,729.8

Slika 60. Razlika raspodele investicije u Razvojnom regionu Istok 2018 – 2020. prema sektorima

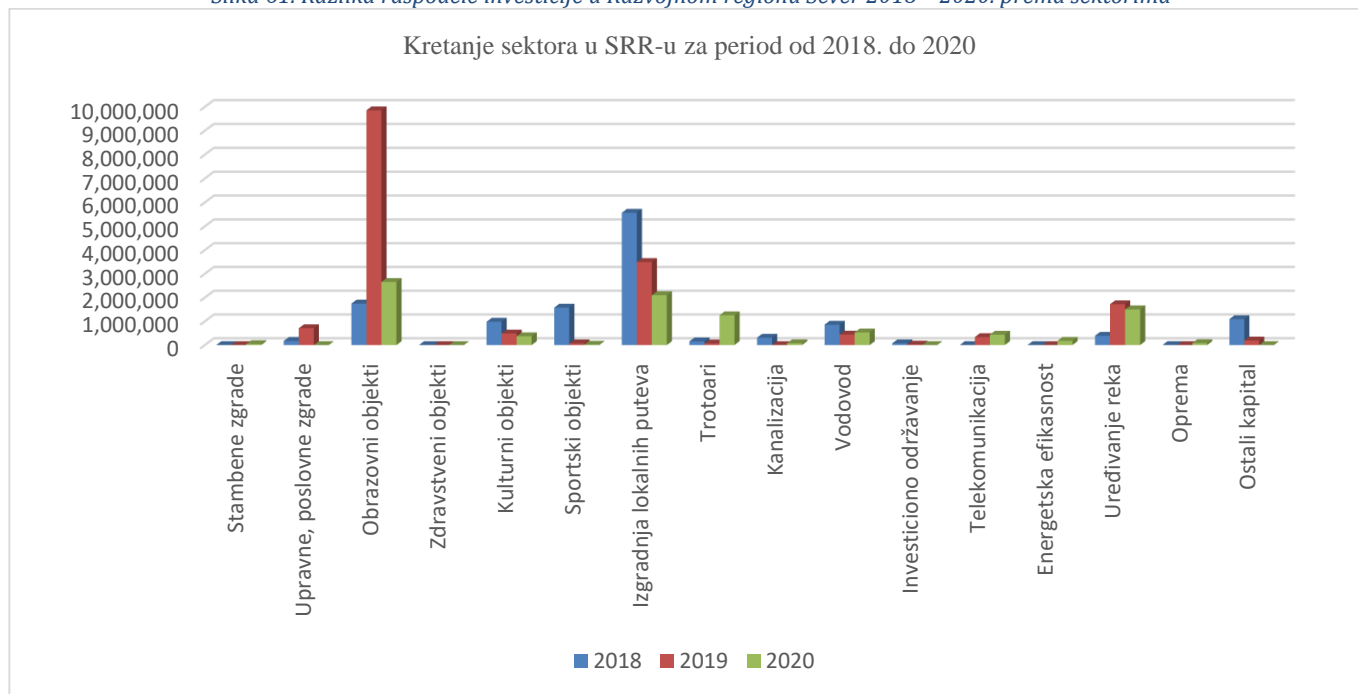


c. Investicioni sektori u Razvojnom regionu Sever

Tabela 31. Investicioni sektori u Razvojnom regionu Sever 2018 – 2020.

Br.	Opis	2018.	2019.	2020.	Ukupno za 3 godine
1	Stambene zgrade	/	/	39,539.24	39,539.24
2	Upravne, poslovne zgrade	174,544.78	709,813.50	/	884,358.28
3	Obrazovni objekti	1,745,136.27	9,852,031.13	2,584,343.00	14,181,510.4
4	Zdravstveni objekti	/	/	/	/
5	Kulturni objekti	981,576.86	485,000.00	369,296.00	1,835,872.86
6	Sportski objekti	1,573,504.75	67,813.40	313,334.85	1,954,653
7	Izgradnja lokalnih puteva	5,565,237.93	3,492,657.56	2,099,115.59	11,157,011.08
8	Trotoari	156,246.86	364,458.95	1,251,928.27	1,772,634.08
9	Kanalizacija	310,391.35	/	75,000.00	385,391.35
10	Vodovod	856,987.08	439,767.26	530,666.15	1,827,420.49
11	Investiciono održavanje	69,996.76	21,365.00	/	91,361.76
12	Telekomunikacije	/	334,827.00	433,677.84	768,504.84
13	Energetska efikasnost	/	/	175,795.74	175,795.74
14	Uređivanje reka	391,616.01	1,716,499.87	1,501,887.16	3,610,003.04
15	Oprema	/	/	80,000.00	80,000.00
16	Ostali kapital	1,088,412.50	191,891.36	/	1,280,303.86
		12,913,651.15	17,828,499.03	9,454,583.84	40,196,442.70

Slika 61. Razlika raspodele investicije u Razvojnom regionu Sever 2018 – 2020. prema sektorima

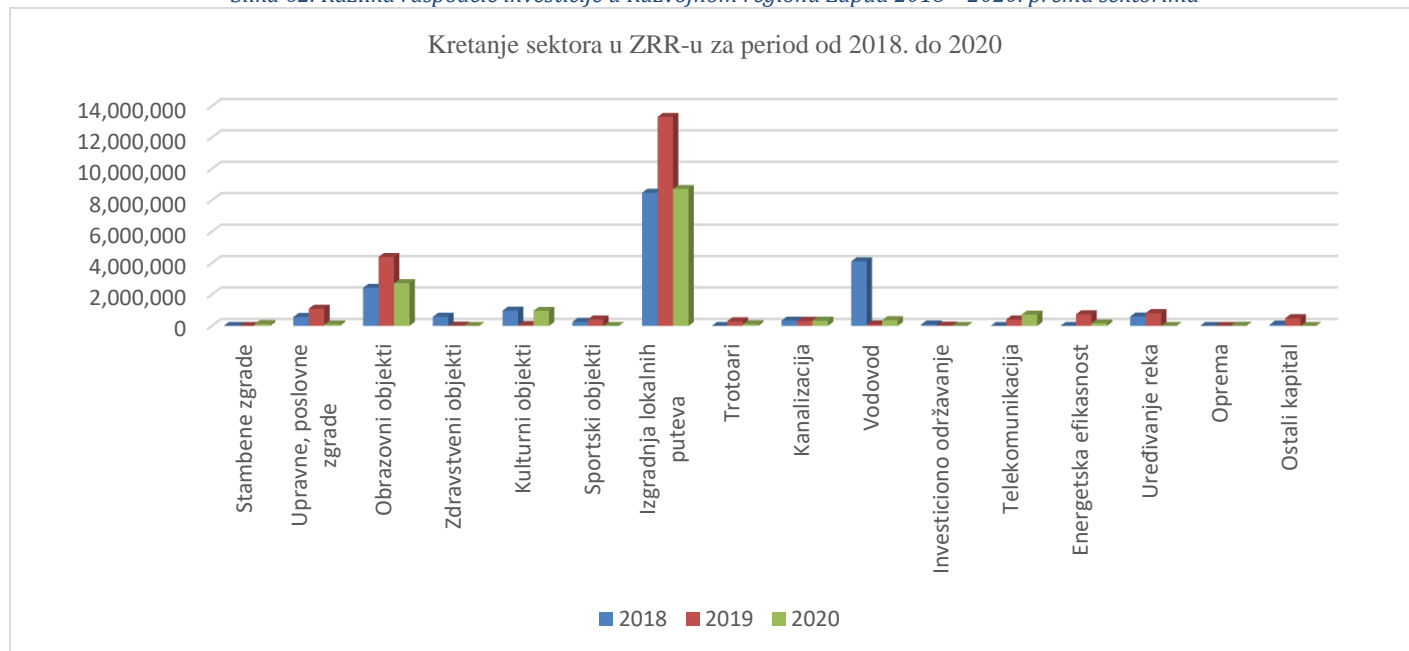


d. Investicioni sektori u Razvojnom regionu Zapad

Tabela 32. Investicioni sektori u Razvojnom regionu Zapad 2018 – 2020.

Br.	Opis	2018.	2019.	2020.	Ukupno za 3 godine
1	Stambene zgrade			116,556.11	116,556.11
2	Upravne, poslovne zgrade	572,289.1	1,097,053.00	90,100.66	1,759,442.97
3	Obrazovni objekti	2,420,595.77	4,384,609.93	2,495,180.75	9,300,386.45
4	Zdravstveni objekti	584,552.64	18,709.48	/	603,262.12
5	Kulturni objekti	970,263.37	159,082.54	956,518.86	2,085,864.77
6	Sportski objekti	257,879.78	414,000.00	166,998.70	838,878.48
7	Izgradnja lokalnih puteva	8,467,335.97	13,306,789.51	8,707,800.03	30,481,925.51
8	Trotoari	/	294,857.20	107,670.55	402,527.75
9	Kanalizacija	333,855.00	326,459.53	333,350.14	993,664.67
10	Vodovod			368,004.29	4,571,394.61
11	Investiciono održavanje	88,475.59	21,644.00	/	110,119.59
12	Telekomunikacije	/	409,746.56	721,253.34	1,130,999.9
13	Energetska efikasnost	/	739,544.34	206,158.31	945,702.65
14	Uređivanje reka	597,630.00	816,189.44	1,138,502.76	2,552,322.2
15	Oprema	/	/	10,000.00	10,000.00
16	Ostali kapital	80,000.00	492,044.81	/	572,044.81
		18,476,267.75	22,580,731.34	15,418,094.5	57,078,454.70

Slika 62. Razlika raspodele investicije u Razvojnom regionu Zapad 2018 – 2020. prema sektorima



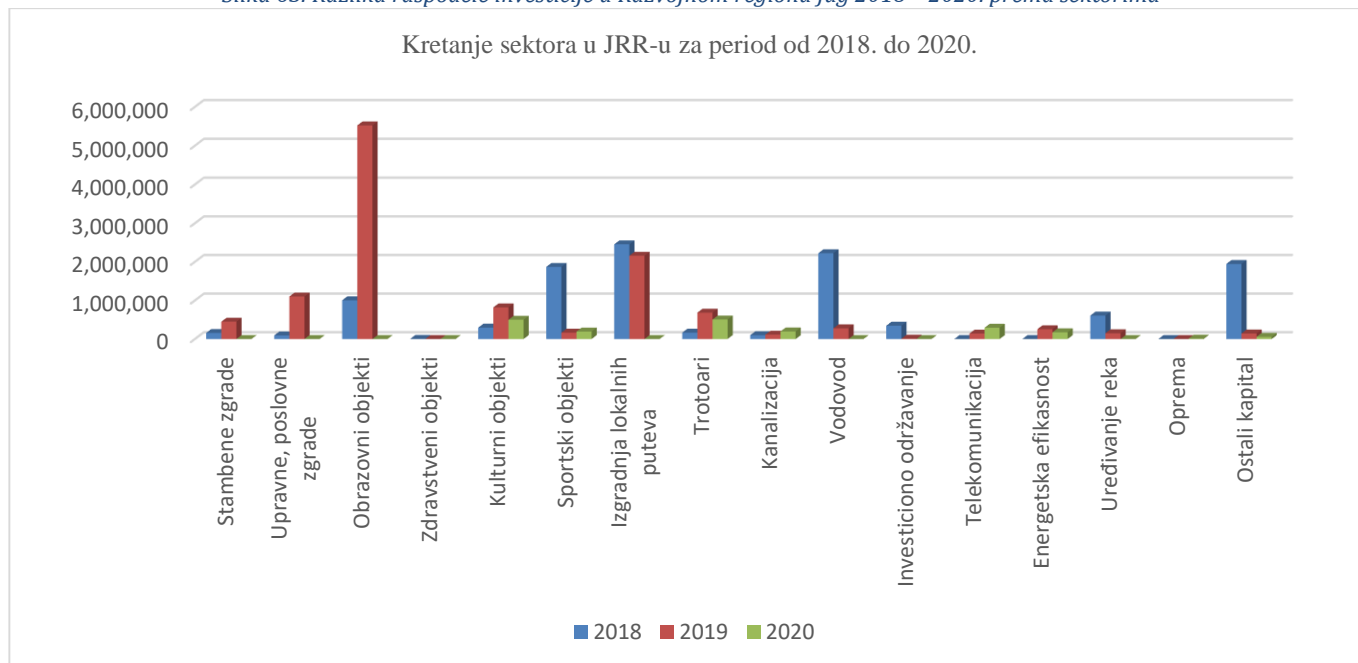
e. Investicioni sektori u Razvojnom regionu Jug

Tabela 33. Investicioni sektori u Razvojnom regionu Jug

Br.	Opis	2018.	2019.	2020.	Ukupno za 3 godine
1	Stambene zgrade	157,977.36	450,000.00	313,429.79	921,407.15
2	Upravne, poslovne zgrade	94,413.50	1,101,569.31	/	1,195,982.81
3	Obrazovni objekti	1,004,597.48	5,523,929.10	3,359,068.18	9,887,594.76
4	Zdravstveni objekti	3,889.44	/	/	3,889.44
5	Kulturni objekti	296,176.50	820,000.00	500,000.00	1,616,176.5
6	Sportski objekti	1,868,948.97	164,791.55	193,749.34	2,227,489.86
7	Izgradnja lokalnih puteva	2,454,346.57	2,158,279.28	2,895,977.07	7,508,602.92
8	Trotoari	165,327.02	682,530.53	507,190.24	1,355,047.79
9	Kanalizacija	99,770.00	113,306.50	195,989.14	409,065.64
10	Vodovod	2,224,292.78	277,000.00	15,053.48	2,516,346.26
11	Investiciono održavanje	345,455.20	9,422.00	/	354,877.2
12	Telekomunikacije	/	142,010.36	293,481.78	435,492.14
13	Energetska efikasnost	/	254,453.63	173,940.90	428,394.53
14	Uređivanje reka	608,345.65	149,996.00	224,157.53	982,499.18
15	Oprema	/	/	10,000.00	10,000.00
16	Ostali kapital	1,945,444.57	142,899.00	56,806.61	2,145,150.18

	11,268,985.04	11,990,187.26	8,738,844.22	31,998,016.40
--	---------------	---------------	--------------	---------------

Slika 63. Razlika raspodele investicije u Razvojnom regionu Jug 2018 – 2020. prema sektorima



XX. Sopstvene kapitalne investicije realizovane od strane opština

Tabela 34. Kapitalne investicije opština po regionima razvoja 2018-2020

RAZVOJNI REGION CENTAR							
Br.	Opštine	Godine	Broj projekata	Finansirani iznos	Tri (3) najviše finansirana sektora, iznos i broj projekata		
1	Priština	2018.					
		2019.	58	15,312,964.50	1. Lokalni putevi - 8,651,855.45 - 14 projekata	2. Trotoari - 2,965,710.32 - 13 projekata	3. Ostali kapital - 1,279,760.32 - 8 projekata
		2020.	53	11,842,512.88	1. Lokalni putevi - Iznos: 8,651,855.45 - Broj projekta: 6	2. Investiciono održavanje - Iznos: 1,994,956.62 - Broj projekta: 20	3. Obrazovni objekti - Iznos: 1,036,305.83 - Broj projekta: 8
2	Podujevo	2018.					
		2019.	94	8,459,361.13	1. Lokalni putevi - 3,004,665.55 - 42 projekata	2. Kanalizacija - 2,921,853.17 - 17 projekata	3. Trotoari - 786,391.02 - 10 projekata
		2020.	81	5,419,499.32	1. Izgradnja lokalnih puteva - Iznos: 3,342,781.82 - Broj projekta: 48	2. Trotoari - Iznos: 499,957.00 - Broj projekta: 6	3. Obrazovni objekti - Iznos: 448,270.33 - Broj projekta: 2
3	Lipljan	2018.					

ANALIZA KAPITALNIH INVESTICIJA REALIZOVANIH PO RAZVOJNIM REGIONIMA NA KOSOVU

PERIOD 2018-2020. GODINE

		2019.	68	3,609,763.92	1. Sportski objekti - 1,400,812.50 - 14 projekata	2. Lokalni putevi - 694,308.01 - 18 projekata	3. Obrazovni objekti - 488,378.77 - 9 projekata
		2020.	79	3,780,088.90	1. Izgradnja lokalnih puteva - Iznos: 1,378,240.45 - Broj projekta: 32	2. Trotoari - Iznos: 696,861.14 - Broj projekta: 10	3. Sportski objekti - Iznos: 615,846.63 - Broj projekta: 10
4	Obilić	2018.					
		2019.	28	3,793,168.00	1. Lokalni putevi - 2,323,486.70 - 5 projekata	2. Trotoari - 618,372.34 - 9 projekata	3. Obrazovni objekti - 590,798.45 - 3 projekta
		2020.	10	440,008.49	1. Izgradnja lokalnih puteva - Iznos: 237,319.45 - Broj projekta: 3	2. Investiciono održavanje - Iznos: 84,098.16 - Broj projekta: 2	3. Obrazovni objekti - Iznos: 48,749.37 - Broj projekta: 1
5	Glogovac	2018.					
		2019.	91	3,215,281.24	1. Lokalni putevi - 939,247.15 - 27 projekata	2. Kanalizacija - 834,420.21 - 20 projekata	3. Ostali kapital - 433,319.90 - 7 projekata
		2020.	88	4,055,107.52	1. Izgradnja lokalnih puteva - Iznos: 1,962,397.80 - Broj projekta: 31	2. Kanalizacija - Iznos: 851,222.74 - Broj projekta: 20	3. Upravne, poslovne zgrade - Iznos: 239,960.40 - Broj projekta: 3
6	Štimlje	2018.					
		2019.	50	2,904,846.77	1. Kanalizacija - 1,785,110.39 - 15 projekata	2. Lokalni putevi - 476,325.37 - 13 projekata	3. Ostali kapital - 275,395.08 - 4 projekata
		2020.	52	1,687,450.88	1. Izgradnja lokalnih puteva - Iznos: 579,043.31 - Broj projekta: 17	2. Lokalni putevi - Iznos: 521,337.58 - Broj projekta: 15	3. Trotoari - Iznos: 175,000.00 - Broj projekta: 10
7	Kosovo Polje	2018.					
		2019.	57	3,660,486.97	1. Trotoari - 1,035,399.95 - 9 projekata	2. Lokalni putevi - 833,856.77 - 24 projekata	3. Sportski objekti - 493,046.15 - 2 projekta
		2020.	51	2,620,724.02	1. Izgradnja lokalnih puteva - Iznos: 909,426.58 - Broj projekta: 29	2. Trotoari - Iznos: 515,808.34 - Broj projekta: 5	3. Obrazovni objekti - Iznos: 466,871.03 - Broj projekta: 3
8	Gračanica	2018.					
		2019.	23	4,203,351.56	1. Vodovod - 1,488,821.55 - 1 projekata	2. Trotoari - 698,038.89 - 3 projekata	3. Ostali kapital - 536,095.56 - 3 projekata
		2020.	24	4,664,154.52	1. Vodovod - Iznos: 2,559,741.20 - Broj projekta: 1	2. Trotoari - Iznos: 618,612.01 - Broj projekta: 5	3. Ostali kapital - Iznos: 373,942.03 - Broj projekta: 3

ANALIZA KAPITALNIH INVESTICIJA REALIZOVANIH PO RAZVOJNIM REGIONIMA NA KOSOVU

PERIOD 2018-2020. GODINE

Ukupno za region	2018.					
	2019.	469	45,159,224.09			
	2020.	438	34,509,546.53			

RAZVOJNI REGION							
ISTOK							
	Opštine	Godina	Broj projekata	Finansirani iznos	Tri (3) najviše finansirana sektora, iznos i broj projekata		
	Uroševac	2018.					
		2019.	125	9.482.121,05	1. Lokalni putevi - 4,699,443.70 52 projekta	2. Vodovod - 1.115.000,00 3 projekta	3. Kanalizacija - 781.209,68 - 11 projekata
		2020.	102	10.735.124,30	1. Izgradnja lokalnih puteva Iznos: 4.431.111,40 -Broj projekta: 51	2. Vodovod - Iznos: 2.450.569,92 - Broj projekta: 3	33 3. Obrazovni objekti: - Iznos: 920.956,97 - n - Nr. Projekat: 4
2	Gnjilane	2018.					
		2019.	37	3.782.096,70	1. Lokalni putevi - 1.487.563,42 - 13 projekta	2. Trotoari - 1.038.575,00 7 projekta	2. Upravne, poslovne zgrade - 400.000,00 3 projekta
		2020.	36	3.357.966,01	1. Izgradnja lokalnih puteva Iznos: 1.644.985,38 - Broj projekta: 14	2. Ostali kapital - Iznos: 332.473,75 - Broj projekta: 2	3. Vodovod - Iznos: 305.108,68 - Broj projekta: 2
	Elez Han	2018.					
		2019.	29	978.178,63	1. Lokalni putevi 377.770,96 - 9 projekata	2. Sportski objekti - 234.253,36 3 projekata	3. Kanalizacija - 109.936,72 - 4 projekta
		2020.	22	829.850,26	1. Kulturni objekti - Iznos: 271.948,63 - Broj projekta: 1	2. Sportski objekti - Iznos: 217.567,90 - Broj projekta: 2	3. Izgradnja lokalnih puteva - Iznos: 134.760,80 -Broj projekta: 4
4	Kačanik	2018.					
		2019.	58	1.419.676,65	1. Lokalni putevi - 721.428,34 35 projekata	2. Obrazovni objekti - 307.361,43 - 6	3. Kanalizacija - 123.375,10 6

ANALIZA KAPITALNIH INVESTICIJA REALIZOVANIH PO RAZVOJNIM REGIONIMA NA KOSOVU

PERIOD 2018-2020. GODINE

		2020.	44	1.063.389,41	1. Izgradnja lokalnih puteva - Iznos: 382.595,40 -Broj projekta: 17	2. Trotoari - Iznos: 157.349,65 - Broj projekta: 9	3. Obrazovni objekti - Iznos: 123.699,99 - Broj projekta: 3
	Novo Brdo	2018.					
		2019.	7	332.133,68	1. Lokalni putevi - 192.577,88 - 3 projekta	2. Investiciono održavanje - 69.555,80 2 projekta	3. Trotoari - 50.000,00 1 projekat
		2020.	9	247.635,98	1. Izgradnja lokalnih puteva - Iznos: 88.711,00 -Broj projekta: 2	2. Ostali kapital - Iznos: 64.261,20 - Broj projekta: 2	3. Obrazovni objekti - Iznos: 36.781,88 - Broj projekta: 1
6	Štrpce	2018.					
		2019.	3	510.899,16	1. Ostali kapital - 510.899,16 - 3 projekta		
		2020.	10	1.019.660,30	1. Izgradnja lokalnih puteva - Iznos: 556.335,01 -Broj projekta: 3	2. Obrazovni objekti - Iznos: 463.325,29 - Broj projekta: 7	/
	Vitina	2018.					
		2019.	24	1.882.389,33	1. Lokalni putevi - 714.376,64 - 8 projekta	2. Trotoari - 374.871,34 3 projekta	3. Kanalizacija - 295.000,00 3 projekta
		2020.	32	2.184.767,41	1. Izgradnja lokalnih puteva - Iznos: 978.184,90 - Broj projekta: 11	2. Trotoari - Iznos: 429.998,75 - Broj projekta: 4	3. Sportski objekti - Iznos: 402.137,65 -Broj projekta: 5
8	Klokot	2018.					
		2019.	11	315.951,52	1. Lokalni putevi - 187.560,06 - 7 projekta	2. Trotoari - 106.552,91 3 projekta	3. Uređivanje reka - 106.552,91 1 projekat
		2020.	5	78.156,95	1. Izgradnja lokalnih puteva Iznos: 60.100,70 -Broj projekta: 3	2. Uređivanje reka - Iznos: 16.983,10 - Broj projekta: 1	3. Trotoari - Iznos: 1.073,15 N - Broj projekta: 1
	Ranilug	2018.					

ANALIZA KAPITALNIH INVESTICIJA REALIZOVANIH PO RAZVOJNIM REGIONIMA NA KOSOVU

PERIOD 2018-2020. GODINE

		2019.	15	295.153,57	1. Lokalni putevi - 87.923,53 1 projekat	2. Sportski objekti - 64.227,90 2 projekta	3. Kanalizacija - 48.583,85 3 projekta
		2020.	14	293.464,33	1. Trotoari - Iznos: 149.591,74 - Broj projekta: 5	2. Izgradnja lokalnih puteva Iznos: 37.450,29 Broj projekta:	3. Ostali kapital - Iznos: 24.829,25 - Broj projekta: 2
10	Kamenica	2018.					
		2019.	30	537.827,56	1. Lokalni putevi - 323.011,38 16 projekta	2. Trotoari - 86.119,54 5 projekata	3. Zdravstveni objekti - 76.117,25 2 projekta
		2020.	15	350.003,78	1. Izgradnja lokalnih puteva Iznos: 163.617,19 -Broj projekta: 3	2. Obrazovni objekti - Iznos: 52.031,35 - Broj projekta: 3	3. Zdravstveni objekti - Iznos: 47.097,00 - Broj projekta: 2
	Parteš	2018.					
2019.		0	0,00				
2020.		/	/	/	/	/	
	Ukupno za region	2018.					
2019.		339	19.536.427,85				
2020.		289	20.160.018,73				
RAZVOJNI REGION							
SEVER							
	Opštine	Godina	Broj projekata	Finansirani iznos	Tri (3) najviše finansirana sektora, iznos i broj projekata		
	Južna Mitrovica	2018.					
		2019.	49	2.663.797,19	1. Lokalni putevi - 1.610.344,69 33 projekta	2. Trotoari - 482.433,51 6 projekata	3. Kanalizacija - 233.086,28 - 5 projekata
		2020.	50	3.031.504,59	1. Izgradnja lokalnih puteva Iznos: 1.873.184,58 -Broj projekta: 31	2. Investiciono održavanje - Iznos: 324.541,80 - Broj projekta: 6	3. 3. Trotoari - Iznos: 314.488,96 - -Ne. Projekat: 1
2	Severna Mitrovica	2018.					
		2019.	3	339.205,76	1. Sportski objekti - 226.211,14 - 1 projekat	2. Upravne, poslovne zgrade - 112.994,62 2 projekta	
		2020.	6	1.179.683,63	1. Izgradnja lokalnih puteva - Iznos:	2. Obrazovni objekti	3. Investiciono održavanje

ANALIZA KAPITALNIH INVESTICIJA REALIZOVANIH PO RAZVOJNIM REGIONIMA NA KOSOVU

PERIOD 2018-2020. GODINE

					721.778,50 - Broj projekta: 2	- Iznos: 415.842,03 - Broj projekta: 3	- Iznos: 42.063,10 - Broj projekta: 1
	Leposavić	2018.					
		2019.	9	1.653.117,99	1. Lokalni putevi - 1,171,759. 19 - 3 projekta	2. Trotoari - 312.234,00 2 projekta	3. Kanalizacija - 56.000,00 - 1 projekat
		2020.	11	1.658.076,71	1. Izgradnja lokalnih puteva Iznos: 1.129.243,08 -Broj projekta: 4	2. Obrazovni objekti Iznos: 187.311,50 -Broj projekta: 1	3. Investiciono održavanje - Iznos: 84.352,43 - - Projekat br.: 1
4	Zvečan	2018.					
		2019.	5	586.420,70	1. Obrazovni objekti - 299.098,85 1 projekat	2. Kanalizacija - 204.860,75 2 projekta	3. Trotoari - 61.388,10 1 projekat
		2020.	4	897.553,94	1. Upravne, poslovne zgrade - Iznos: 389.906,33 -Broj projekta: 1	2. Kanalizacija - Iznos: 318.383,34 - Broj projekta: 1	3. Vodovod - Iznos: 119.508,63 - Broj projekta: 1
	Zubin Potok	2018.					
		2019.	6	744.378,13	1. Sportski objekti - 257.882,85 1 projekat	2. Lokalni putevi - 233.283,70 2 projekta	3. Stambene zgrade. - 99.648,25 1 projekat
		2020.	5	478.790,70	1. Investiciono održavanje - Iznos: 298.941,21 - Broj projekta: 2	2. Izgradnja lokalnih puteva Iznos: 129.891,83 -Broj projekta: 2	3 Trotoari - Iznos: 49.957,66 - -Broj projekta: 1
6	Vučitrn	2018.					
		2019.	74	3.765.432,36	1. Sportski objekti - 1,693,440. 70 24 projekta	2. Trotoari - 570.383,42 11 projekata	3. Obrazovni objekti - 324.170,65 14 projekata

ANALIZA KAPITALNIH INVESTICIJA REALIZOVANIH PO RAZVOJNIM REGIONIMA NA KOSOVU

PERIOD 2018-2020. GODINE

		2020.	54	3.238.421,93	1. Izgradnja lokalnih puteva Iznos: 792.721,52 -Broj projekta: 12	2. Snabdevanje vodom - Iznos: 714.088,50 - Broj projekta: 3	3. Obrazovni objekti - - Iznos: 601.840,38 - -Broj projekta: 9
Srbica		2018.					
		2019.	51	3.031.319,45	1. Obrazovni objekti - 846.159,15 - 5 projekata	2. Kanalizacija - 843,774.03 16 projekata	3. Lokalni putevi - 759.513,99 15 projekata
		2020.	47	2.105.529,45	1. Kanalizacija - Iznos: 1,405,125.02 - Br. projekta: 21	2. Izgradnja lokalnih puteva Iznos: 351.441,60 -Broj projekta: 8	3. Trotoari - Iznos: 167.984,54 - Br. projekta: 8
Ukupno za region		2018.					
		2019.	197	12.783.671,58			
		2020.	177	12.589.560,95			
RAZVOJNI REGION							
JUG							
	Opštine	Godina	Broj projekata	Finansirani iznos	Tri (3) najviše finansirana sektora, iznos i broj projekata		
2	Prizren	2018.					
		2019.	150	11.821.892,10	1. Lokalni putevi 2.702.707,90 - 31 projekat	2. Ostali kapital 1,753,332.6 8 25 projekata	3. Investiciono održavanje 1.753.332,6 - 8 projektima
		2020.	133	11.536.550,12	1. Izgradnja lokalnih puteva Iznos: 4.656.705,96 -Broj projekta: 44	2. Obrazovni objekti - Iznos: 1.333.780,29 - Broj projekta: 20	3. Ostali kapital - - Iznos: 9 65.176,54 - -Broj projekta: 7
2	Orahovac	2018.					
		2019.	13	236.741,30	1. Obrazovni objekti	2. Izgradnja lokalnih puteva	4. Trotoari Iznos

ANALIZA KAPITALNIH INVESTICIJA REALIZOVANIH PO RAZVOJNIM REGIONIMA NA KOSOVU

PERIOD 2018-2020. GODINE

					Iznos je 110.828,43 - 7 projekata	- Iznos 47.527,23 2 projekta	44.568,85 - 2 projektima
		2020.	56	4.031.268,60	1. Obrazovni objekti - Iznos: 890,861.01 - Broj projekata: 9	2. Trotoari - Iznos: 747.353,17 - Broj projekta: 9	3. Izgradnja lokalnih puteva - Iznos: 574.146,98 Broj projekta: 12
	Mališevo	2018.					
		2019.	34	2.295.347,91	1. Lokalni putevi 1.093.211,09 - 9 projekata	2. Obrazovni objekti - 323.700,2 3 4 projekta	3. Kanalizacija 243.980,9 9 - 3 projekta
		2020.	52	3.838.584,46	1. Obrazovni objekti - Iznos: 1.371.699,42 - Br. projekata: 14	2. Izgradnja lokalnih puteva Iznos: 1.244.826,38 - Broj projekta: 12	3. Kanalizacija - Iznos: 381.733,57 - Broj projekta: 3
4	Suva Reka	2018.					
		2019.	114	4.063.082,10	1. Lokalni putevi 2.093.213,58 - 64 projekta	2. Trotoari - 350.948,9 0 - 10 projekata	3. Obrazovni objekti - 310.184,0 5 - 5 projektima
		2020.	151	4.405.333,51	1. Izgradnja lokalnih puteva Iznos: 2.834.994,71 - Br. projekata: 104	2. Investiciono održavanje - Iznos: 373.256,98 - Broj projekta: 11	3. Trotoari - Iznos: 316.314,35 - Projekat br.: 6
	Dragaš	2018.					
		2019.	6	94.106,45	1. Lokalni putevi 31.504,56 - 3 projekta	2. Kanalizacija 27.270,00 -1 Projekat	3. Investiciono održavanje 25.974,48 -1 projekat
		2020.	25	516.905,66	1. Izgradnja lokalnih puteva	2. Obrazovni objekti	3. Trotoari - Iznos:

ANALIZA KAPITALNIH INVESTICIJA REALIZOVANIH PO RAZVOJNIM REGIONIMA NA KOSOVU

PERIOD 2018-2020. GODINE

					Iznos: 359.718,99 -Broj projekta: 10	- Iznos: 86.604,50 - Broj projekta: 7	34.175,72 - - Projekat br.: 4
6	Mamuša	2018.					
		2019.	9	343.806,21	1. Investiciono održavanje 130.000,00 - 1 projekat	2. Uređivanje reka - 125,290.3 1 3 projekta	3. Trotoari - 49.995,00 - 2 projektima
		2020.	9	509.009,78	1. Izgradnja lokalnih puteva Iznos: 203.399,78 -Broj projekta: 4	2. Objekti obrazovni - Iznos: 201,266 - Broj projekta: 2	3. Kanalizacija - Iznos: 77.703,00 - Broj projekta: 1
	Ukupno za region	2018.	326	18.854.976,01			
		2019.					
		2020.	426	24.837.652,13			
RAZVOJNI REGION							
ZAPAD							
Br.	Opštine	Godina	Broj projekata	Finansirani iznos	Tri (3) najviše finansirana sektora, iznos i broj projekata		
1	Peć	2018.					
		2019.	43	4.903.869, 55	1. Lokalni putevi - 1.449.530, 78 10 projekata	2. Trotoari - 992.007,40 7 projekata	3. Obrazovni objekti -530.073,54 - 7 projekata
		2020.	50	4.750.690,36	1. Izgradnja lokalnih puteva Iznos: 1.792.722,28 -Broj projekta: 9	2. Trotoari - Iznos: 588.445,51 - Broj projekta: 9	3. Obrazovni objekti - Iznos: 516.594,54 - Broj projekta: 8
	Đakovica	2018.					
2019.		99	5.945.171, 27	1. Lokalni put - 3.219.446, 45 - 58 projekata	2. Trotoari - 704.576,26 5 projekata	3. Vodovod - 497.933,65 8 projekata	
2020.		107	6.134.300,87	1. Izgradnja lokalnih puteva Iznos: 3.743.412,87 -Broj projekta: 72	2. Uređenje reka - Iznos: 677.800,05 - Br. projekta: 2	3. Kanalizacija - - Iznos: 366.232,30 - -Projekat br.: 2	
3	Klina	2018.					
		2019.	87	2,331,751.	1. Lokalni putevi	2. Kanalizacija	3. Vodovod

ANALIZA KAPITALNIH INVESTICIJA REALIZOVANIH PO RAZVOJNIM REGIONIMA NA KOSOVU

PERIOD 2018-2020. GODINE

				88	- 1.213.376, 17 40 projekata	- 644.839,85 20 projekata	- 139.584,57 8 projekata
		2020.	63	1.771.266,87	1. Izgradnja lokalnih puteva Iznos: 1.029.825,84 -Broj projekta: 30	2. Vodovod - Iznos: 304.154,36 - Broj projekta: 9	3. Kanalizacija - Iznos: 167.820,26 - Broj projekta: 15
	Istok	2018.					
		2019.	101	3.112.331. 94	1. Lokalni putevi - 1.127.428, 46 - 6 projekta	2. Trotoari - 934.554,38 38 projekata	3. Kanalizacija - 24.579,87 - 15 projekata
		2020.	105	4.932.362,43	1. Vodovod - Iznos: 2.796.446,66 - Broj projekta: 9	2. Izgradnja lokalnih puteva - Iznos: 839.801,43 - Broj projekta: 33	3. Trotoari - Iznos: 333.704,75 - Projekta: 8
5	Junik	2018.					
		2019.	8	296.483,15	1. Lokalni putevi - 124.579,35 - 2 projekta	2. Vodovod - 90.000,00 2 projekta	3. Upravne, poslovne zgrade - 56.667,00 1 projekata
		2020.	11	84.909,93	1. Izgradnja lokalnih puteva - Iznos: 30.000,00 - Broj projekta: 3	2. Upravne, poslovne zgrade - Iznos: 29.437,71 - Broj projekta: 3	3. Investiciono održavanje - Iznos: 15.000,00 - Projekat br.: 2
	Dečan	2018.					
		2019.	21	1.315.460, 21	1. Lokalni putevi - 859.337,12 - 9 projekta	2. Obrazovni objekti - 190.005,10 -4 projekta	3. Ostali kapital - S 98.062,09 - 2 projekata
		2020.	11	1.412.177,15	1. Izgradnja lokalnih puteva Iznos: 800.000,00 -Broj projekta: 4	2. Trotoari - Iznos: 156.098,20 - Broj projekta: 2	3. Ostali kapital - Iznos: 160.674,00 - Broj projekta: 1
	Ukupno za region	2018.	//				
		2019.	359	17.905.068,00			
		2020.	347	19.085.707,61			

a. Opštine koje su realizovale najviše sopstvenih investicija u periodu 2018-2020. prema pet (5) razvojnih regiona

RAZVOJNI REGION - ISTOK

Godine	Br.	Opštine sa najviše sopstvenih kapitalnih investicija	Br. realizovanih projekata	Iznos finansiranih projekata (2019-2020)
2019-2020.	1	Uroševac	227	20.217.245,35€
	2	Gnjilane	73	7.140.062,71
	3	godine	56	4.067.156,74

RAZVOJNI REGION - CENTAR

Godine	Br.	Opštine sa najviše sopstvenih kapitalnih investicija	Br. realizovanih projekata	Iznos finansiranih projekata (2019-2020)
2019-2020.	1	Priština	111	27.155.477,38€
	2	Podujevo	175	13.878.860,45
	3	Gračanica	47	8,867,506.08

RAZVOJNI REGION - SEVER

Godine	Br.	Opštine sa najviše sopstvenih kapitalnih investicija	Br. realizovanih projekata	Iznos finansiranih projekata (2019-2020)
2019-2020.	1	Vučitrn	128	7.003.854,29€
	2	Južna Mitrovica	99	€ 5.695.301,78
	3	Srbica	98	5.136.848,90

RAZVOJNI REGION - JUG

Godine	Br.	Opštine sa najviše sopstvenih kapitalnih investicija	Br. realizovanih projekata	Iznos finansiranih projekata (2019-2020)
2019-2020.	1	Prizren	283	23.358.442,22
	2	Suva Reka	265	8.468.415,61
	3	Mališevo	86	6.133.932,37

RAZVOJNI REGION - ZAPAD

Godine	Br.	Opštine sa više sopstvenih kapitalnih investicija	Br. realizovanih projekata	Iznos finansiranih projekata (2019-2020.)
2019-2020.	1	Đakovica	206	12.079.472,14
	2	Peć	93	9.654.559,91
	3	Istok	206	8.044.694,37

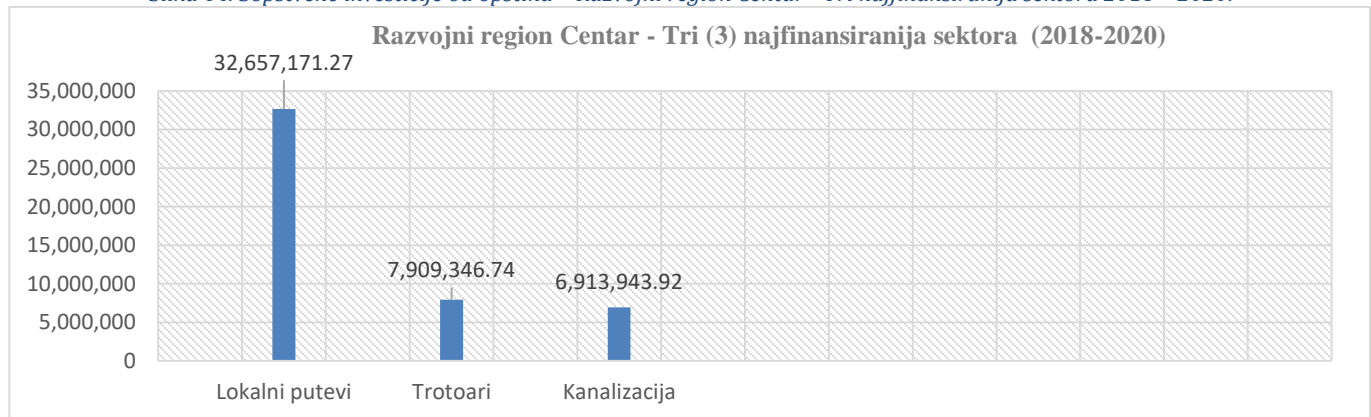
b. Tabelarni prikaz sektora koji se najviše finansiraju sopstvenim investicijama od opština za period (2018-2020)

Tabela 35. Ukupno najfinansiraniji sektori prema sastavnim opštinama pet (5) regiona za 2019. i 2020. godinu iz sopstvenih investicija opština

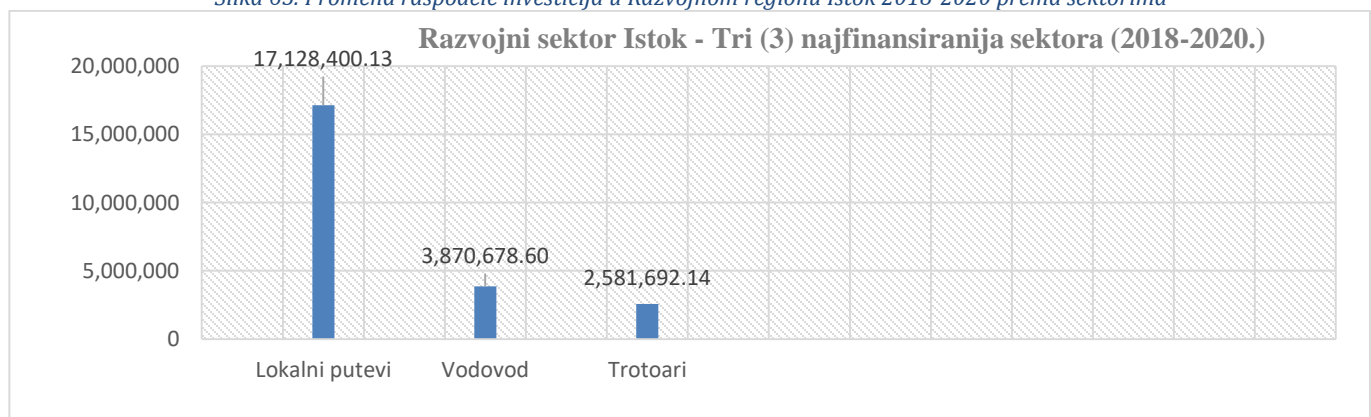
Regioni	Lokalni putevi	Trotoari	Ostali kapital	Investiciono održavanje	Obrazovni objekti	Kanalizacija	Sportski objekti	Upravne, poslovne zgrade	Vodovod	Kulturni objekti	Uređivanje reka	Zdravstveni objekti	Stambene zgrade
Centar	32.657.171,27	7.909.346,74	1.279.760,32	2.079.054,78	3.697.985,79	6.913.943,92	1.893.858,65	239.960,40	2.708.623,75	/	/	/	/
Istok	17.128.400,13	2.581.692,14	932.463,36	69.555,80	1.904.156,91	1.358.105,35	918.180,81	400.000,00	3.870.678,60	271.948,63	123.536,01	123.214,25	/
Sever	9.944.921,87	1.958.870,19	/	749.898,54	2.674.422,56	3.061.229,42	1.951.323,55	502.900,95	833.597,13	226.211,14	/	/	99.648,25
Jug	14.597.130,78	1.543.355,99	2.718.509,14	2.282.564,06	5.873.750,28	730.687,47	0,00	0,00	0,00	0,00	125.290,3	/	/
Zapad	16.229.460,75	3.639.408,38	258.736,09	15.000,00	1.236.673,18	1.203.472,28	/	86.104,71	1.056.252,45	/	677.800,05	/	/

Ukupno sektori	90.607.084,80	17.632.673,44	5.189.468,91	5.196.073,18	15.386.988,72	13.267.438,44	4.763.363,01	1.228.966,06	8.469.151,93	498.159,77	926,626,36	123.214,25	99.648,25
-----------------------	----------------------	----------------------	---------------------	---------------------	----------------------	----------------------	---------------------	---------------------	---------------------	-------------------	-------------------	-------------------	------------------

Slika 64. Sopstvene investicije od opština – Razvojni region Centar - Tri najfinansiranija sektora 2018 – 2020.



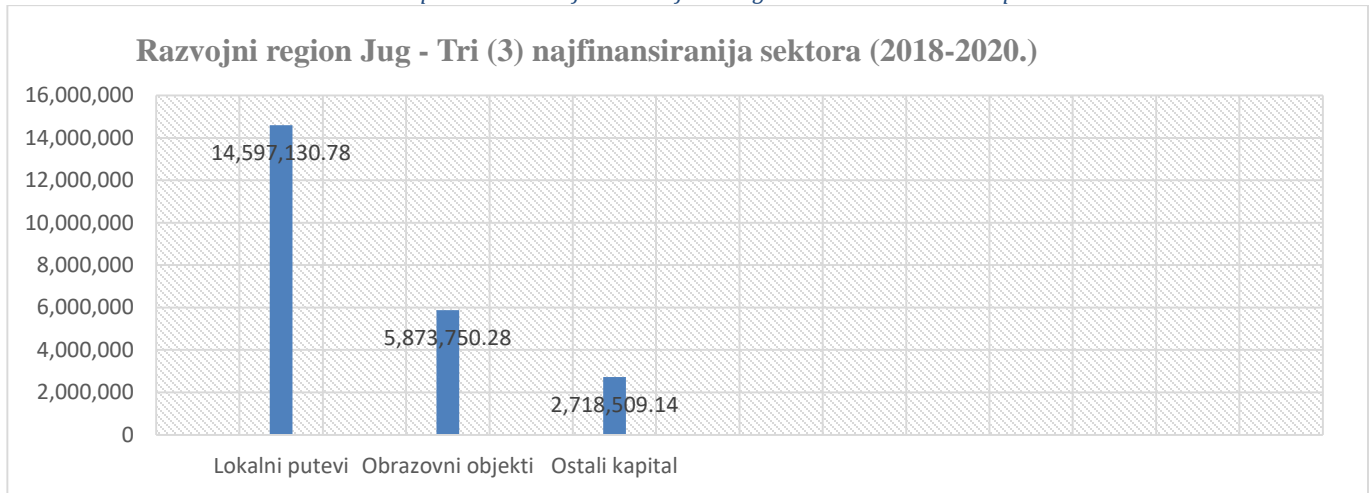
Slika 65. Promena raspodele investicija u Razvojnom regionu Istok 2018-2020 prema sektorima



Slika 66. Promena raspodele investicija u Razvojnom regionu Sever 2018-2020 prema sektorima



Slika 67. Promena raspodele investicija u Razvojnom regionu Centar 2018-2020 prema sektorima



Slika 68. Promena raspodele investicija u Razvojnom regionu Zapad 2018-2020 prema sektorima



XXI. Kapitalne investicije po glavi stanovnika sa centralnog i lokalnog nivoa prema pet (5) razvojnih regiona na Kosovu (Centar, Istok, Sever, Zapad i Jug)

Investicije po glavi stanovnika tertirane su u dokumentu Analiza kapitalnih investicija iz 2019. godine nastavljajući i u 2020. godinu. Ovi podaci su generisani kao rezultat sopstvenih kapitalnih investicija koje generišu same opštine u odnosu na stanovništvo te opštine, pri čemu je uzet u obzir poslednji izveštaj ASK-a o proceni stanovništva u ovom slučaju za 2020. godinu.

U sledećoj tabeli su prikazane vrednosti kapitalnih investicija prema razvojnim regionima sa centralnog nivoa po glavi stanovnika za 2020. godinu kao i sažetak za dve godine 2019-2020. kao i sopstvene investicije opština po glavi stanovnika takođe za period 2019-2020.

ANALIZA KAPITALNIH INVESTICIJA REALIZOVANIH PO RAZVOJNIM REGIONIMA NA KOSOVU

PERIOD 2018-2020. GODINE

Tabela 36. Kapitalne investicije po glavi stanovnika od resornih ministarstava prema pet (5) razvojnih regiona na Kosovu

Ministarstvo					
REGION GODINA	2019.	2020.	UKUPNO (2019 -2020)	BR. STANOVNIKA	Evro / glava stanovnika
CENTAR	18.532.407,78	11.916.788,21	30.449.195,99	512.398,00	59,42
ISTOK	23.052.216,70	14.161.624,03	37.213.840,73	323.605,00	115,00
SEVER	18.490.589,72	9.524.867,83	28.015.457,55	222.472,00	125,93
ZAPAD	21.827.904,43	15.262.340,79	37.090.245,22	321.488,00	115,37
JUG	12.015.841,43	8.568.390,95	20.584.232,38	402.603,00	51,13
UKUPNO:	93.918.960,06	59.434.011,81	153.352.971,87	1.782.566,00	86,03

Tabela 37. Kapitalne investicije po glavi stanovnika od opština prema pet (5) razvojnih regiona na Kosovu

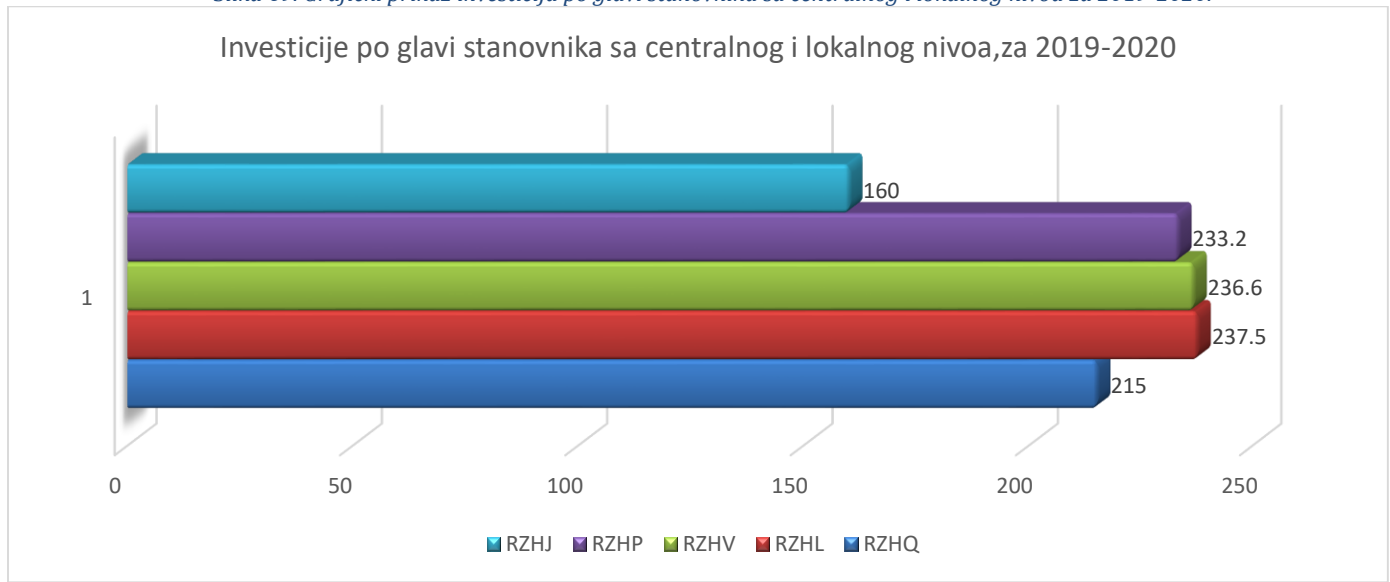
Opština					
REGION GODINA	2019.	2020.	UKUPNO (2019 -2020.)	BR. STANOVNIKA	Evro Glavi stanovnika
CENTAR	45,159,224.09	34,509,546.53	79,668,770.62	512,398.00	155.4
ISTOK	19,536,427.85	20,160,018.73	39,696,446.58	323,605.00	122.6
SEVER	12,783,671.58	12,589,560.95	25,373,232.53	222,472.00	114
ZAPAD	17,905,068.00	19,085,707.61	36,990,775.61	321,488.00	115
JUG	18,854,976.01	24,837,652.13	43,692,628.14	402,603.00	108.5
UKUPNO:	114,239,367.53	111,182,485.95	225,421,853.48	1,782,566.00	126.4

Tabela 38. Ukupne kapitalne investicije po glavi stanovnika od opština i resornih ministarstava prema pet (5) razvojnih regiona na Kosovu

RAZVOJNI REGIONI	Ukupno investicija sa centralnog i lokalnog nivoa za (2019 -2020)	Br. stanovnika (Procena stanovništva za 2020.)	Evro /po glavi stanovnika sa centralnog i lokalnog nivoa
CENTAR	110,210,521.0	512,398.00	215.0
ISTOK	76,860,678.4	323,605.00	237.5
SEVER	52,656,315.3	222,472.00	236.6
ZAPAD	74,989,601.4	321,488.00	233.2
JUG	64,421,659.3	402,603.00	160.0

UKUPNO:	379,138,775.4	1,782,566.00	212.30
---------	---------------	--------------	--------

Slika 69. Grafički prikaz investicija po glavi stanovnika sa centralnog i lokalnog nivoa za 2019-2020.



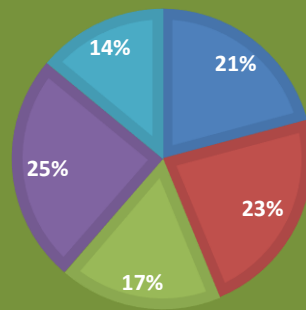
a. Uravnoteženi regionalni razvoj za 2018-2020.

Uravnoteženi regionalni razvoj je strateški cilj Ministarstva za regionalni razvoj za naredni period. Neravnoteže u regionalnom razvoju su evidentne poslednjih godina, stoga MRR ima za cilj da utiče kroz razvoj politika i dokumenata koji utiču na pozitivno

unapređenje u ovoj oblasti. Kroz ovaj dokument, MRR je odrazio kapitalne investicije resornih ministarstava za godine 2018-2020.

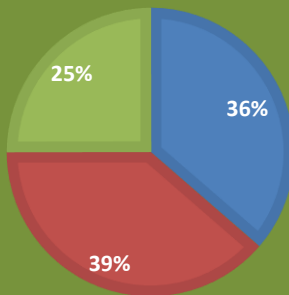
URAVNOTEŽENA RASPODELA KAPITALNIH INVESTICIJA SA
CENTRALNOG NIVOVA PREMA PET (5) RAZVOJNIH REGIONA ZA
PERIOD (2018-2020)

Razvojni region Centar Razvojni region Istok Razvojni region Sever
Razvojni region Zapad Razvojni region Jug



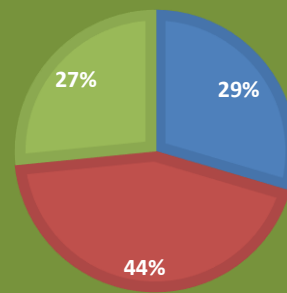
URAVNOTEŽENA RASPODELA
KAPITALNIH INVESTICIJA U RRC ZA
PERIOD 2018-2020.

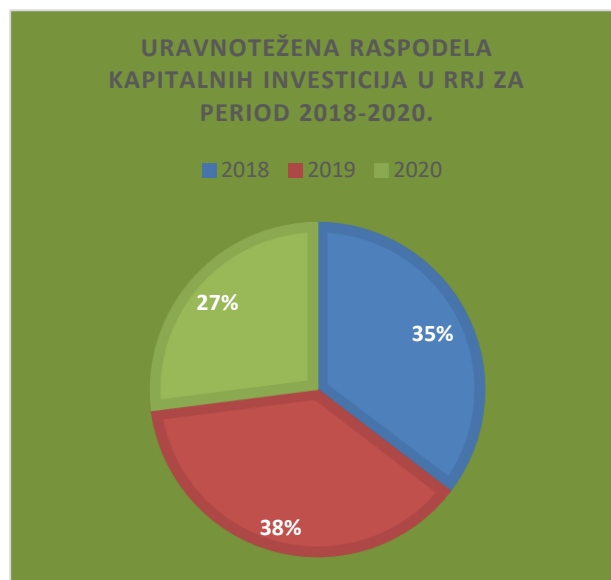
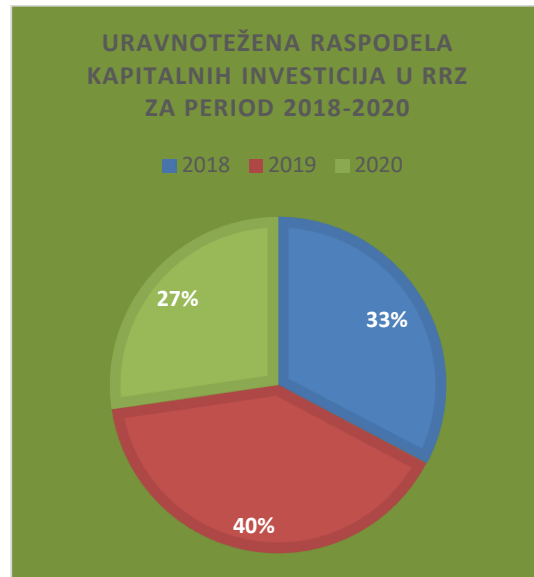
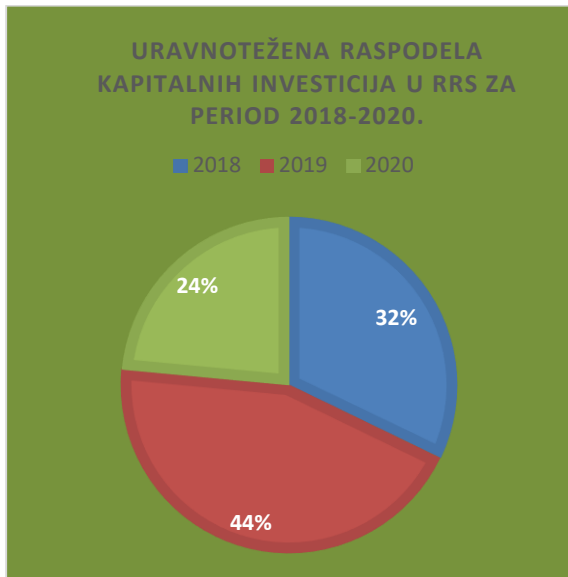
2018 2019 2020



URAVNOTEŽENA RASPODELA
KAPITALNIH INVESTICIJA U RRI ZA
PERIOD 2018-2020.

2018 2019 2020





XIV. Lista kapitalnih investicija realizovanih od strane resornih ministarstava

213 MINISTARSTVO ŽIVOTNE SREDINE I PROSTORNOG PLANIRANJA

OPŠTINA	BR. PROJEKTA	NAZIV PROJEKTA	VREDNOST
Prizren		Izgradnja cevovoda za ulicu Janina i Majka Tereza-Prizren	15.053,48
Mališevo	18516	Izgradnja kanalizacije otpd. voda selo.Pločice-Bubel Mliševo	195.989,14
Suva Reka	15795	Uređenje korita reke Topluhe - Suva Reka	28.572,50
Orahovac	18109	Uređenje korita reke u selu Brestovac, Hoća, Nagavac, Kruša, Orahovac	95.585,03
Gnjilane	18254	Stvaranje zelenih zona u Gnjilanu	322.319,41
Kamenica		Uređenje korita reke Krivareka do Domoročkog mosta	196.444,52
Kamenica	18351	Stvaranje zelenih I rekreativnih površina za decu u Kamenici	105.503,70
Uroševac	18498	Izgradnja Spomen parka OVK u Jezercu	75.000,00
Kamenica	18249	Uređenje korita i degradiranih zona reke Desivojce	93.062,51
Gnjilane	18255	Izgradnja kanalizacije u koritu reke u Doberćanu	233.245,48
Kačanik	18385	Izgradnja kanalizacije u Straže-Kačanik	37.500,00
Kačanik	18502	Izgradnja kanalizacije u Ivaju, opština Kačanik	37.495,00
Uroševac	18514	Ruređenje korita reke Sazli od želez. Uroševac-Reka Sitnica	237.656,07
Kačanik	13902	Rehab. vodovoda Povećati. Kapacitet vode za 9 sela u Kačaniku	76.961,31
Kamenica		Uređenje korita potoka u Rubovcu-Kamenici	50.000,00
Kamenica	18105	Pro. Brane u Hid. Nd. Hidro. Kitka-Kremenata, Opština Kamenica	114.880,00
Vitina		RENOVIRANJE I IZGRADNJA ZAŠTITNE INFRASTRUKTURE KROZ reku Binačka Morava - VITINA	375.000,00
Dečan	15642	Uređenje korita bistrice u Dečanima	850.621,82
Decan	14579	Uređenje zelene površine kod Verrat e Lluks	17.395,00

ANALIZA KAPITALNIH INVESTICIJA REALIZOVANIH PO RAZVOJNIM REGIONIMA NA KOSOVU

PERIOD 2018-2020. GODINE

Peć	18503	Uređenje korita reke Beli Drim Pečki put	112.499,98
Peć		Izgradnja kanalizacije otpadnih voda u selu Novosele-Peć	222.905,69
Istok	18507	Uređenje prostora na izvorištu Vrela, opština Istok	19.873,23
Istok		Kanal za navodnjavanje u selu Storadran, opština Istok	107.598,12
Istok	18508	Proj. Kanal. Kalićan - Onoberde -Stupe –Druga faza-Istok	70.444,45
Đakovica	15798	Završetak radova na vodosnabdevanju za 28 sela – Đakovica	125.406,17
Đakovica		Uređenje korita reke Krena - Đakovica	130.507,73
Klina		Čišćenje životne sredine i Uređenje staze za pešake i bicikle	90.275,55
Glogovac	13512	Uređenje korita reke Drenice u Glogovcu	123.063,80
Priština	18179	Uređenje korita potoka u Hajvaliji	115.463,76
Priština	18239	Uređenje korita reke Marec	157.812,36
Lipljan	18243	Izgrad. Toaleta u Spome. sa posebnim značajem Gadimska Pećina	2.689,00
Lipljan	18504	Izgradnja korita reke Janjevo	149.992,40
Lipljan	15797	Uređenje korita reke Sitnice u Lipljanu	426.764,01
Obilić	8140	Selo Hade	2.890,25
Kosovo Polje		RENOVIRANJE I IZGRADNJA ZAŠTITNE INFRASTRUKTURE KROZ reke Beli Drim i Sitnica-Kosovo Polje	137.831,50
Kosovo Polje	18382	Čišćenje i regul. Reke Drenica – Veliki Belačevac Kosovo Polje	72.583,40
Gračanica	18517	Reg za kra na teritoriji Prištine i Gračanice	6.202,05
Podujevo	15803	Izgradnja Sistema vodovoda u selu Orlane - Podujevo	310.792,47
Vučitrn	18740	Proširenje vodovodne mreže – Vučitrn	375.000,00
Mitrovica	18278	Stvaranje zelenog i rekreativnog prostora za decu u Mitrovici	150.000,00
Mitrovica	15406	Vodovod Šipol-Brus, Mitrovica	1.469,90

ANALIZA KAPITALNIH INVESTICIJA REALIZOVANIH PO RAZVOJNIM REGIONIMA NA KOSOVU

PERIOD 2018-2020. GODINE

Mitrovica	15712	Uređenje korita reke Ibar – Mitrovica	499.863,44
Mitrovica	15713	Uređenje korita reke Sitnica - Mitrovica	750.000,00
Srbica	18258	Kanalizacija u LZ Ćirez-Likovacc Srbica	75.000,00
Srbica		Čišć. i proš korita reke Runik, od Runika do Donjeg Kolića-Srbica	25.314,52
Srbica	18384	Čišćenje reke Turučić-Srbica	23.703,05
Srbica		Čišćenje i uređenje reke Jašarevo do L-3 / ul. Azem Bejta-Srbica	78.623,15
Srbica	15800	Individualni priključci na vodovod za 12 sela - Srbica	154.196,25
Srbica	15802	Uređenje reke Kline od sela Kućice do Srbica	75.000,00
Br. projekta-Ukupno		49	7.752.051,20

213 MINISTARSTVO EKONOMIJE

Opština	NE. PROJEKTA	NAZIV PROJEKTA	VREDNOST
Kamenica	14120	Sprovođenje mera energetske efikasnosti u opštini Kamenica – Javna rasveta	60,000.00
Kamenica	12722	Energetska revizija javnih zgrada i preduzeća	57,890.50
Kamenica	18063	Projekat digitalne ekonomije Kosova: Poziv za apliciranje prema šemi grantova za finansiranje digitalne infrastrukture	191,503.66
Prizren	18063	Projekat digitalne ekonomije Kosova: Poziv za apliciranje prema šemi grantova za finansiranje digitalne infrastrukture	93,072.95
Suva Reka	18063	Projekat digitalne ekonomije Kosova: Poziv za apliciranje prema šemi grantova za finansiranje digitalne infrastrukture	93,118.63
Orahovec	18063	Projekat digitalne ekonomije Kosova: Poziv za apliciranje prema šemi grantova za finansiranje digitalne infrastrukture	61,951.71
Dragaš	18063	Projekat digitalne ekonomije Kosova: Poziv za apliciranje prema šemi grantova za finansiranje digitalne infrastrukture	45,338.49
Ranilug	18063	Projekat digitalne ekonomije Kosova: Poziv za apliciranje prema šemi grantova za finansiranje digitalne infrastrukture	35,238.57
Gnjilan	12722	Energetska revizija javnih zgrada i preduzeća	97,961.22

ANALIZA KAPITALNIH INVESTICIJA REALIZOVANIH PO RAZVOJNIM REGIONIMA NA KOSOVU

PERIOD 2018-2020. GODINE

Gnjilan	12722	Energetska revizija javnih zgrada i preduzeća	131,042.05
Gnjilan	18063	Projekat digitalne ekonomije Kosova: Poziv za aplikacije u okviru šeme grantova za finansiranje digitalne infrastrukture	78,490.34
Novo Brdo	18063	Projekat digitalne ekonomije Kosova: Poziv za aplikacije u okviru šeme grantova za finansiranje digitalne infrastrukture	206,949.59
Peć	18063	Projekat digitalne ekonomije Kosova: Poziv za aplikacije u okviru šeme grantova za finansiranje digitalne infrastrukture	399,298.56
Istok	12722	Energetska revizija javnih zgrada i preduzeća	46,972.10
Istok	18063	Projekat digitalne ekonomije Kosova: Poziv za aplikacije u okviru šeme grantova za finansiranje digitalne infrastrukture	127,526.59
Đakovica	18063	Projekat digitalne ekonomije Kosova: Poziv za aplikacije u okviru šeme grantova za finansiranje digitalne infrastrukture	138,932.69
Klina	18063	Projekat digitalne ekonomije Kosova: Poziv za aplikacije u okviru šeme grantova za finansiranje digitalne infrastrukture	55,495.50
Podujevo	18063	Projekat digitalne ekonomije Kosova: Poziv za aplikacije u okviru šeme grantova za finansiranje digitalne infrastrukture	182,585.20
Štimlje	12722	Energetska revizija javnih zgrada i preduzeća	38,788.00
Štimlje	12722	Energetska revizija javnih zgrada i preduzeća	43,712.42
Štimlje	18063	Projekat digitalne ekonomije Kosova: Poziv za apliciranje prema šemi grantova za finansiranje digitalne infrastrukture	15,543.28
Vučitrn	18063	Projekat digitalne ekonomije Kosova: Poziv za apliciranje prema šemi grantova za finansiranje digitalne infrastrukture	170,219.47
Mitrovica	18063	Projekat digitalne ekonomije Kosova: Poziv za apliciranje prema šemi grantova za finansiranje digitalne infrastrukture	141,766.78
Leposavić	18063	Projekat digitalne ekonomije Kosova: Poziv za apliciranje prema šemi grantova za finansiranje digitalne infrastrukture	121,691.59
Uroševac	12722	Energetska revizija javnih zgrada i preduzeća	25,640.60
Uroševac	12722	Energetska revizija javnih zgrada i preduzeća	71,065.00
Lipljan	18063	Projekat digitalne ekonomije Kosova: Poziv za aplikacije u okviru šeme grantova za finansiranje digitalne infrastrukture	52,465.28
Lipljan	12722	Energetska revizija javnih zgrada i preduzeća	117,490.05
Lipljan	12722	Energetska revizija javnih zgrada i preduzeća	44,594.21

ANALIZA KAPITALNIH INVESTICIJA REALIZOVANIH PO RAZVOJNIM REGIONIMA NA KOSOVU

PERIOD 2018-2020. GODINE

Vitina	12722	Energetska revizija javnih zgrada i preduzeća	52,287.73
Vitina	12722	Energetska revizija javnih zgrada i preduzeća	69,939.80
Vitina	12722	Energetska revizija javnih zgrada i preduzeća	46,972.10
Kaçanik	12722	Energetska revizija javnih zgrada i preduzeća	49,660.20
Kaçanik	12722	Energetska revizija javnih zgrada i preduzeća	58,211.75
Priština	12722	Energetska revizija javnih zgrada i preduzeća	40,121.18
Priština	12722	Energetska revizija javnih zgrada i preduzeća	113,237.40
Glogovac	12722	Energetska revizija javnih zgrada i preduzeća	33,434.12
Podujevo	12722	Energetska revizija javnih zgrada i preduzeća	42,837.54
Kosovo Polje	12722	Energetska revizija javnih zgrada i preduzeća	15,699.90
Vučitrn	12722	Energetska revizija javnih zgrada i preduzeća	44,871.00
Klina	12722	Energetska revizija javnih zgrada i preduzeća	159,186.21
Mitrovica	12722	Energetska revizija javnih zgrada i preduzeća	36,991.12
Srbica	12722	Energetska revizija javnih zgrada i preduzeća	93,933.62
Mališevo	12722	Energetska revizija javnih zgrada i preduzeća	61,741.82
Orahovec	12722	Energetska revizija javnih zgrada i preduzeća	43,163.10
Prizren	12722	Energetska revizija javnih zgrada i preduzeća	25,353.99
Dragaš	12722	Energetska revizija javnih zgrada i preduzeća	43,681.99
Nr.projektit- Totali		47	3,977,669.60

206 MINISTARSTVO ZDRAVSTVA

OPŠTINA	BR. PROJEKTA	NAZIV PROJEKTA	VREDNOST
Uroševac	13846	IZGRADNJA OBJEKTA BOLNICE U UROŠEVCU	312.301,64
Gnjilane		Izgradnja GCPM-a u Gnjilanu	449.927,00
Podujevo		Izgradnja objekta urgentne medicine u opštini Podujevo	163.595,00
Br. projekta-Ukupno		4	925.823,64

ANALIZA KAPITALNIH INVESTICIJA REALIZOVANIH PO RAZVOJNIM REGIONIMA NA KOSOVU

PERIOD 2018-2020. GODINE

214 MINISTARSTVO UNUTRAŠNJIH POSLOVA I JAVNE UPRAVE

OPŠTINA	BR. PROJEKTA	NAZIV PROJEKTA	VREDNOST
Orahovac		Izgradnja osnovne škole u Orahovcu	430.931,00
Prizren		Izgradnja muzičke škole u Prizrenu,	242.104,53
Prizren		Izgradnja obdaništa u Prizrenu	172.499,20
Vitina		Izgradnja osnovne škole u Požaranu- Vitina	186.950,54
Đakovica		Projektovanje i izgradnja aneksa Osnovnog suda u Đakovici	90.100,66
Peć		Izgradnja osnovne škole u Peći	274.993,85
Priština		Novi Kompleks Vlade, u Hajvaliji u blizini Prištine	196.714,69
Priština		Renoviranje vladinih objekata	1.187.611,33
Priština		Izgradnja prateće zgrade OAK-a	1.522.593,99
Priština		Izgradnja prateće zgrade OAK-a	315.822,88
Priština		Izgradnja zgrade IKJA	201.248,92
Podujevo		Izgradnja osnovne škole u Bajčini, Podujevo	120.952,33
Glogovac		Izgradnja stručne škole u Komoranu-Glogovac	572.937,37
Glogovac		Izgradnja osnovne škole u Gornjoj Fušnici - Glogovac	47.209,83
Priština		Izgradnja zgrade NKM (Nezavisna komisija za medije)	32.878,85
Priština		Izgradnja zgrade za kancelariju Predsedništva	100.000,00
Priština		Izgradnja zgrade za kancelariju Predsedništva	470.995,82
Priština		Izgradnja objekta za kancelarije NKRM-a	289.787,86
Priština		Izgradnja objekta PAK-Carina u Prištini	413.523,80
Priština		Projektovanje i izgradnja bolnice u Prištini	182.000,00
Priština		Izgradnja zgrade Akademije Pravde	581.813,48
Mitrovica		Izgradnja i projektovanje dva fakulteta u Mitrovici	435.740,88
Mitrovica		Izgradnja i projektovanje dva fakulteta u Mitrovici	1,436,276.06
Br. projekta-Ukupno		35	9.505.687,87

208 MINISTARSTVO OBRAZOVANJA, NAUKE, TEHNOLOGIJE I INOVACIJA

OPŠTINA	BR. PROJEKTA	NAZIV PROJEKTA	VREDNOST
Mališevo	15788	Izgradnja osnovne škole Ibrahim Mazrek u Mališevu	276.187,95
Prizren	18349	Izgradnja sale fizičkog vasp. Škole "Izvor" u Gornje Lubinje Pz	75,149.72
Orahovac	18778	Izgradnja osnovne i niže srednje škole "Tre Deshmoret" u Vrajake-Bratotinu, Orahovac	43.499,35

ANALIZA KAPITALNIH INVESTICIJA REALIZOVANIH PO RAZVOJNIM REGIONIMA NA KOSOVU

PERIOD 2018-2020. GODINE

Orahovac	18476	Izgradnja osnovne škole u Velikoj Kruši	300.000,00
Suva Reka	18468	Izgradnja osnovne škole u Doberdelanu-Suva Reka	278,494.62
Suva Reka	18469	Izgradnja dečjeg vrtića u Suvoj Reci	251,609.00
Mališevo	18466	Izgradnja osnovne škole u Dragobilu, Mališevo	404,341.00
Prizren	18343	Renoviranje škole "Lidhja E Prizrenit" u Prizrenu	179.416,87
Prizren	18324	Izgradnja dečjeg vrtića u Prizrenu	133.099,18
Mališevo	18478	Izgrad. Sal. Fizičkog vasp. U NSOŠ "Ibrahim Mazreku" Mališevo	93.750,00
Prizren	18035	Pob. Infrast. u O.Š. "Motrat Qiriazii" i "Avdyl Frasheri" Pz	397,127.00
Suva Reka	15538	Izgradnja osnovne škole u Vraniću, Suva Reka	218,373.49
Suva Reka	15421	Izgradnja osnovne škole Vaso P. Shkodrani u Lešanu-Suva Reka	257.632,26
Uroševac	18473	Izgrad, niže srednje škole - Talinovac i Muhaxhereve-Uroševac	174.134,00
Kaçanik	18479	Izgradnja stručne škole V. Cako i Feriz Guri - Aneks	222,813.54
Uroševac	15779	Izgradnja stručne škole u Uroševcu	163,283.00
Kaçanik	15266	Izgradnja Osnovne škole „Qamil Ilazi“ Stari Kačanik	149,471.10
Gnjilane	10572	Izgradnja zgrade Srednje muzičke škole, Gnjilane	159,735.40
Kaçanik	18326	Izgradnja školske zgrade u Doganoviću Kačanik	174.000,00
Uroševac	15532	Izgrad. Aneksa i renoviranje osnovne škole u Zaskoku-Uroševac	337.499,80
Vitina	18482	Izgrad. NSOŠ "Deshmoret e Vitise" Selo Drobeš, Vitina	133,885.14
Kamenica	15357	Izgradnja srednje škole u Busovate-Kamenica	141.774.33
Uroševac		Izgradnja osnovne škole u Uroševcu - prva faza	76.715,31
Dečani	18472	Izgradnja niže srednje škole "Lidhja E Prizrenit", Dečani	137.351,15
	18475	Izgradnja osnovne škole u Prapaćanu, opština Dečani	90.306,40
	18334	Izgradnja školske zgrade u Glođanu	465.160,55
	15780	Izgradnja škole u Gramaçelu, Dečani	285.537,21
	18489	Izgradnja SNOŠ Luan Selimi u Lumbardi	89.371,02
	15536	Izgradnja osnovne škole u Ratiše-Dečanima	79.997,54
Đakovica	18331	Izgradnja sale fizičkog vasp.-SNOŠ "Haxhi Hoti" Rogovi, Đakovica	86.998,70
	18560	Izgradnja škole u Damjanu-Đakovica	19.431,00

ANALIZA KAPITALNIH INVESTICIJA REALIZOVANIH PO RAZVOJNIM REGIONIMA NA KOSOVU

PERIOD 2018-2020. GODINE

Istog	15534	Izgradnja osnovne škole u Uće - Istog	306.915,48
		Vrtići za decu u Vrellu, Istok	61.342,89
	18039	Izgradnja osnovne škole u Llukac Bregu	210.479,37
Klina	18467	Izgradnja osnovne škole u Juniku	254.998,88
Kline	15785	Izgradnja vrtića u naselju Arberia	109.081,80
Glogovac	18330	Izgradnja sale fizičkog vaspitanja OŠ Arlat	24.971,46
Podujevo	15533	Izgradnja osnovne škole u Donjem Lauši-Podujevo	207.355,06
Podujevo	18477	Izgradnja osnovne škole Luigj Gurakuqi u Podujevu	241.378,61
Lipljan	15269	Renoviranje Srednje škole „Adem Glavica“ Lipljan	23.206,51
Lipljan	18329	Izgradnja sportske hale u Šalju, Lipljan	28.784,80
Mitrovica	15268	Izgradnja osnovne škole u Braboniku-Mitrovici	72.100,88
Mitrovica	18486	Izgradnja sale fizičkog vasp. škole Fazli Grajčevci u Šipolju	70.833,33
Mitrovica	15535	Izgradnja osnovne škole u Gušavcu - Mitrovica	200.000,00
Srbica	11027	Izgradnja osnovne škole - Turićeve	31.821,91
Srbica	18485	Izgradnja sale fizičkog vaspitanja. Shaban Jashari u Srbici	74.704,98
Srbica	18487	Izgradnja sale fizičkog vaspitanja STŠ Anton Ceta u Srbici	74.859,94
Vučitrn	18018	Izgradnja sportske hale u Vučitrnu	18.750,00
Srbica		Nastavak radova na izgradnji Osnovne i sportske škole Drenica, u selu Poljac, Srbica	337.499,63
Br. projekta- Ukupno		50	8.283,415.93

205 MINISTARSTVO INFRASTRUKTURE

OPŠTINA	BR. PROJEKTA	NAZIV PROJEKTA	VREDNOST
Prizren	18193	Izgradnja puta u selu Zjum	112.486,78
	18423	Izgradnja puta Planej-Paštrik, Prizren	187.487,50
	18442	Reg. Proš. puta. Planje-Marzrek-Liken i Hasit Ramja E Desh.	96.498,36
MALIŠEVO	15370	Asfaltiranje puta Rud-Sverk, Mališevo	189.149,30
	18317	Izgradnja i asfaltiranje puta Foleja E UÇK	76.744,26
	18438	Izgradnja puta Caraluke-Caraluke, Mališevo	77.481,00
	15370	Asfaltiranje puta Rud-Sverk, Mališevo	189.149,30

ANALIZA KAPITALNIH INVESTICIJA REALIZOVANIH PO RAZVOJNIM REGIONIMA NA KOSOVU

PERIOD 2018-2020. GODINE

ORAHOVAC	15349	Kružni tokovi kod Rrasat i Rija u Orahovcu	47.808,32
	15766	Izgradnja puta Velika Kruša - Randobrava 2 km	118.050,00
	18406	Asfaltiranje puta Belacrkva-Hamoc-Orahovac	149.977,76
	18407	Izgradnja puta Zrze-Sponik-Ratkovac	99.999,99
	14745	Asfaltiranje kružnog puta u Orahovcu Na regionalnom putu	101.620,21
SUVA REKA	18170	Izgradnja kružnog puta - Desno krilo - Suva Reka (D - 4590 M)	99.981,40
	18263	Asfaltiranje nacionalnog puta N25 Grejkovac-Livadevo polje	150.000,00
	18729	Izgradnja puta "Brigada 123" - Trg u Suvoj Reci	150.000,00
	18436	Izgradnja puta Nišor-Kervasari, Suva Reka	15.050,99
	18172	Izgradnja puta Sopi - Široka (kružni tok Lešan L - 5850 M)	234.352,80
	18435	Izgradnja puta Ngucat-Javor	79.833,60
	18434	Asf. puta koji povezuje selo Ngucat (Ulica Bashkim Gashi), Suva Reka	58.275,00
	15768	Rekonstrukcija puta Varoš-Gerlica	100.764,00
	15286	Asfaltiranje puta Sazli - Prelez od Muhadžera u Uroševcu	93.072,00
	15287	Izgradnja ul. Bibaj (Kikja R6) -Driton Islami (N2) u Uroševcu	125.000,00
	15290	Asfaltiranje puta Plešine-Kaštanjeve u Uroševcu	25.000,00
	13744	Proš. put. „Brahim Ademi“ i „Driton Islami“, Uroševac, 3. faza	13.124,04
	13744	Proš. put. „Brahim Ademi“ i „Driton Islami“, Uroševac, 2. faza	35.553,25
	15289	Asfaltiranje puta Rahovice-Kišno polje u Uroševcu	485.982,93
	14704	Asfaltiranje puta Novi Miraš -Cernille	74.124,63
	14705	Asfaltiranje puta Prelez Jerlive-Muhoc-Lloshkobare	26.610,82
	14770	Spoljašnji kružni put u Uroševcu (Prelez i Jerlive-Kosine-Lojza-D	100.000,00
	14707	Asfaltiranje puta Greme - Burrnik - Gačka (Uroševac- Štrp	130.550,85
	14769	Proširenje puta Komoglave-Terstenik kroz naselje Čarkoš	225.000,00
	15771	Izgradnja podvožnjaka za vozila u Uroševcu	794.952,00
	15289	Asfaltiranje puta Rahovice-Kišno polje u Uroševcu	485.982,93
	18444	Izgradnja novih puteva, uređenje asfaltiranja puteva u naseljima, selima i naseljima zajednice Aškalija u opštinama: Uroševac, Lipljan, Đakovica, Podujevo	35.020,89
	14706	Izgradnja podvožnjaka za vozila (kod železničke pruge) u selu Nekodim (Varoš), Lot 1	51.388,17
	14706	Izgradnja podvožnjaka za vozila (kod železničke pruge) u selu Nekodim (Varoš), Lot 2	48.611,83
GNJILANE	18143	Izgrad. i asfaltiranje puta Doberčan - Podgrađe - Stublime	199.993,94
	15310	Asfal. ul. Verbice Žegovac (Gnjilane) - Slovinje (Slovinje)	20.000,00
	18125	Izgradnja mosta na putu Dobrečanu - Podgrađe (reka Morava)	50.000,00
	18265	Izgradnja Kumanovskog puta sa priključkom na put Žegre	199.000,00
	14342	Asfaltiranje puteva u gradu Gnjilanu (popravka puteva u naselju Fehmi Agani)	58.415,56

ANALIZA KAPITALNIH INVESTICIJA REALIZOVANIH PO RAZVOJNIM REGIONIMA NA KOSOVU

PERIOD 2018-2020. GODINE

	14342	Asfaltiranje puteva u Gradu Gnjilanu (Asfaltiranje nekoliko puteva u gradu Gnjilanu)	2.885,14
	14342	Asfaltiranje puteva u gradu Gnjilanu (izgradnja puteva koji povezuju put za Prištinu)	44.908,93
	14342	Asfaltiranje puteva u gradu Gnjilanu (izgradnja spojnih puteva sa ulicom Pajazit Ahmeti)	12.320,28
	14342	Asfaltiranje puteva u gradu Gnjilanu (asfaltiranje puta „Skifter Arifi“)	176.637,97
	14342	Asfaltiranje puteva u gradu Gnjilanu (asfaltiranje puta „7 Shtatori“)	152.416,12
	18181	Put u gradu Gnjilanu Enver Miftari Binačka Moroava	100.000,00
	18422	Asfaltiranje puta Zabel-Ugljare, Gnjilane	74.999,36
	18143	Izgradnja i asfaltiranje puta Doberčan - Pograđa	100.000,00
	14341	Asfaltiranje puteva u selima Gnjilana (Asfaltiranje puteva u selu Šilovo Muhadžera - Kmetovac Lot II)	15.577,25
	14341	Asfaltiranje puteva u selima Gnjilana (asfaltiranje puta Poneš Gumnište)	22.449,46
	14341	Asfaltiranje puteva u selima Gnjilane (Asfaltiranje puteva u selu Bresalc, naselje Makićeve)	21.430,62
	14341	Asfaltiranje puteva u selima Gnjilane (Proširenje puta u selu Prilepnica)	71.393,34
	14341	Asfaltiranje puteva u Gnjilanskim selima (asfaltiranje puta Prilepnica - Brana i sporednih puteva)	236.142,97
	14341	Asfaltiranje puteva u selima Gnjilane (Asfaltiranje puteva u selu Cernica)	36.183,34
	14341	Asfaltiranje puteva u Gnjilanskim selima (Asfaltiranje puteva u Gornjem Mališevu)	166.307,17
ELEZ HANI	14725	Uređenje puta Elez Han-Gorance-Klobočica	218.306,43
	15318	Asfaltiranje lokalnih puteva u Elez Hanu (Put Dremjak - Nakavc), Lot 1	62.398,16
	15318	Asfaltiranje lokalnih puteva u Elez Hanu (put Dremjak - Nakavc), Lot 2	44.423,81
KAČANIK	15072	Izgradnja mosta preko reke Lepenac u Kovačevcu, Kačanik	5.633,08
	18409	Asfaltiranje puta Trijumf Riza u Stagovu, opština Kačanik	14.704,61
	18410	Proširenje ulice Avdurahim Šehu, opština Kačanik	32.978,00
	18411	Izgradnja ulice Idriz Seferi, opština Kačanik	11.710,89
	15296	Asfaltiranje lokalnih puteva u gradu Kačaniku	32.086,66
VITINA	15294	Proš. asfal. ul. Sadlina E Jerlive-Dardan / Autoatrade Connection	25.375,99
KAMENICA	18180	Asfaltiranje puteva u Kamenici	717.504,60
	14743	Asfaltiranje puta Mućiverc-Krenidel	250.119,94
PEĆ	18415	Put Kučište-Rugovo, Peć	67.871,00
	18417	Put Stankaj-Rugove, Peć	50.000,00
	15719	Izgradnja puta kod groblja (Peć)	62.122,86
	15338	Asfaltiranje puta Peć-Lumbard-Miliševc	219.719,20
	15341	Ulica Veliki Štupelj u Peći	146.654,51
	18420	Put Pepaj-Košutan-Rugova, Peć	69.998,67
	18168	Izgradnja ulice Radonića	50.000,00

ANALIZA KAPITALNIH INVESTICIJA REALIZOVANIH PO RAZVOJNIM REGIONIMA NA KOSOVU

PERIOD 2018-2020. GODINE

	18421	Dugaiev-Guništ-Škrelj-Rugove, Peć	245.000,00
	14712	Asfaltiranje puta Crni vrh - Peklen – Mali štupej - Varri i Sikut	176.232,00
	14713	Asfaltiranje puta u Drelaj-Ljutovo-Pepaj	34.082,30
	18724	Izgradnja puta grobnice Sikut - Kofile – Veliki Štipek	99.772,96
KLINA	18282	Izgradnja puta Ačarevo - Sičevo	75.000,00
	14973	Asfaltiranje puteva u selu Veliki Đurđevik-Klina	69.022,00
	15317	Asfaltiranje puta Čupevo – Dobra Voda Klina, 2. faza	87.697,34
	15423	Asfaltiranje puteva u Jašanici, 2. faza	97.412,17
	15717	Asfaltiranje puta u selu Gornji Potrč, faza 2	50.000,00
	15764	Asfaltiranje puta Perčeve - Sferkć, faza 2	30.820,00
	18188	Asfaltiranje puta Zlakućane - Budisavce	311.989,00
	18413	Asfaltiranje puta Kepuz-Mrasor	112.500,00
ISTOG	14739	Asfaltiranje puta Koš-Osojane	3.160,00
	18393	Asfaltiranje puta za planinu Lubožde-Lugu i Bute	224.994,00
JUNIK	13707	Izgradnja puta Junik - Đeravica, 2. faza	18.851,18
	18184	Asfaltiranje puta Junik – Jasić – Đocaj	75.000,00
	18187	Asfaltiranje puta Topilla (Junik - Pacaj)	25.068,73
	18315	Izgradnja puta Ramahmat / Đakovica	40.750,00
	18191	Izgrad. puta Hereć-Novoselo-Palabarda-Janoš-Lugbunar	75.000,00
	18154	Izgradnja puta Cufa Doli	25.424,90
	15765	Asfaltiranje puta Smolica - Stubla- Berjahe - Nivokaze	95.282,64
	18160	Izgradnja puta Čermjan - Meće	112.500,00
	18162	Izgradnja puta Libovec - Goden	50.000,00
	10041	Izgradnja puta u selu Doblbare	50.102,80
	18158	Izgradnja puta Šćiponje-Kralan (ulica Šaban Zeka)	73.953,75
	15352	Asfal. puta u selu Požare Lumbard, Gornje Luke - Maznik	435.996,09
	18167	Rehabilitacija ulice Muharrem Deomi - Đakovica	68.975,00
	15351	Asfal. puta Gornje Streoce - Drenovac, povez. sa magistralnim putem	360.996,09
	14719	Asfaltiranje puta Pac-Kafe Đonaj-Babaj Bokeš	63.681,00
	15659	Izgradnja kružnog puta Đakovice	523.393,95
	15659	Izgradnja kružnog puta Đakovice	430.087,54
DEČANI	18424	Put u planini Streoc, Dečani	173.997,39
	15352	Asfal. puta u selu Požar- Lumbard, Gornje Luke -Maznik	435.996,09
	15351	Asf. puta u Gronj. Streocu - Drenovac, povez. sa magistr. putem	360.996,09
	10041	Asfaltiranje puta Bele Village, razvijeno turističko naselje	74.963,63

ANALIZA KAPITALNIH INVESTICIJA REALIZOVANIH PO RAZVOJNIM REGIONIMA NA KOSOVU

PERIOD 2018-2020. GODINE

	15759	Asfaltiranje puta Slup	357.048,58
	18318	Asfaltiranje puta u selu Irznić	64.964,40
	18175	Izgradnja centralnog puta u Dečanima	1.149.999,99
	18176	Proširenje i rekonstrukcija puteva (Prilep - Irznić)	112.500,00
	15352	Asfal. puta u selu Požar- Lumbard, Gornje Luke -Maznik	435.996,09
	15351	Asfal. puta Gornje Streoce - Drenovac, povez. sa magistralnim putem	360.996,09
PRIŠTINA	14742	Proširenje puta (prsten) Jezero Badovac - Mramor - Graštica	58.913,71
GLOGOVAC	14763	Asfaltiranje puta Glogovac-Gradice	27.434,00
	14714	Asfaltiranje puteva u Komoranu	73.850,99
	18427	Izgradnja puta Gradica-Žilivoda, Glogovac	77.997,25
KOSOVO POLJE	18276	Rekonstrukcija puta Miradije - Industrijska zona	130.394,35
PODUJEVO	18428	Izgradnja i asfaltiranje puta Hertice - Rudnik, Podujevo	63.521,19
	14740	Asfaltiranje puta Balaban - Orlan (Kod jezera)	57.417,76
OBILIĆ	15336	Asfaltiranje puta Palaj-Lajtište-Šibovac-Hamidi-Plemetin	11.664,00
	18173	Renoviranje ulice Hasana Prištine i Isa Boletini povez. R-220	9.863,00
	18174	Renoviranje ulice Lapi u Obiliću R-120	10.695,33
	15756	Izgradnja puta u naselju Novo Hade	214.769,00
LIPLJAN	18734	Asfaltiranje skopskog puta i rečnog puta u Gadimlju	42.300,00
	15753	Put oko železničke pruge od raskrsnice Glogovac-Rubovac do	130.295,97
	14698	Izgradnja deonice puta: Gornje Gadimlje-Smaluše-Slovi,	15.844,14
JUŽNA MITROVICA	15281	Izgradnja puteva u Starom Trgu	65.735,00
	15278	Izgradnja puta u selu Zasele-Mitrovica	29.674,00
	15280	Izgradnja puta u selu Kovačice	268.221,25
VUČITRN	14748	Izgradnja mosta preko reke Sitnice u selu Pestove	51.584,00
	18192	Rehabilitacija puta Pantina - Ošljan	149.493,71
SRBICA	18286	Izgradnja puta Kučić – Ternavc	150.000,00
	18293	Izgradnja puta Kotor - Kubrel	75.000,00
	18312	Izgradnja puta Sireigan - Pemišta	66.794,22
	18319	Popravka puteva Novo Rezale – Staro Rezale	40.183,00
	18289	Nastavak puta 17. februar (druga faza)	75.000,00
	15312	Proširenje puta Rezale - Likovac u Srbici	90.559,00
	18284	Izgradnja puta Srbica Vučitrn (selo Krasmirovac)	130.516,30
	18311	Izgradnja puta Aćarevo - Plužina	15.695,00
	15314	Asfaltiranje puteva u Izbici u Srbici	104.996,00
	15749	Asfaltiranje Runičkog puta do crkve	150.000,00

ANALIZA KAPITALNIH INVESTICIJA REALIZOVANIH PO RAZVOJNIM REGIONIMA NA KOSOVU

PERIOD 2018-2020. GODINE

ZVEČAN	15279	Asfaltiranje puta Boletin-Veliko Rahovo	18.556,36
Br. projekta- Ukupno		145	19,004,527.09

207 MINISTARSTVO KULTURE, OMLADINE I SPORTA

OPŠTINA	BR. PROJEKTA	NAZIV PROJEKTA	VREDNOST
PRIZREN		Arheološki muzej u Prizrenu	60.000,00
		Istorijski centar Prizrena	200.000,00
		Zgrada MKOS-a u Prizrenu	100.000,00
		Revitalizacija ulice Marin Barleti, Prizren	141.400,00
MALIŠEVO		Rekonstrukcija kule Sef Mleqani	60.000,00
SUVA REKA		Kula Ramë Bllacës - Blace	20.000,00
		Kuća muzej "Fadil Vata" – Salagražda	30.000,00
		Kuća muzej "Fadil Vata" - Salagražda	30.000,00
UROŠEVAC		Zgrada pozorišta	50.000,00
		Katolička crkva u Uroševcu	70.000,00
GNJILANE		Muzička škola, Gnjilane	40.000,00
		Muzej Gnjilana	20.000,00
VITINA		Mlin i „Valanica e Visheve“ u Vrbanu, Vitina	20.000,00
KAMENICA	18465	Renoviranje Kuće muzeja Nuhi Berisha u Sfirci-Kamenica	90.000,00
	15627	Kompleks Rexhep Malaj u Kamenici	100.000,00
Đakovica	18460	Restauracija i konzervacija kule Sahit Avdyli-Dujak	40.000,00
Dečani	18789	Restauracija i konzervacija kule Sadik Ibishi, Isnić -	70.000,00
Đakovica		Etnografski muzej u Đakovici	20.000,00
Istok		Kula u Oroberde/ Istok	50.000,00
Peć		Kula Sheremeti u Peći	30.000,00
Peć		Restauracija i konzervacija kule Fazli Boqolli, Raušić, Peć	40.000,00
Đakovica		Čaršija Đakovice	30.000,00
Dečani		Kula porodice Geci	50.000,00
Đakovica		Kula u Lubiždi od Hasa	50.000,00
Đakovica		Kuća Nimon Ferizi, Đakovica	30.000,00

ANALIZA KAPITALNIH INVESTICIJA REALIZOVANIH PO RAZVOJNIM REGIONIMA NA KOSOVU

PERIOD 2018-2020. GODINE

Đakovica		Kula Ethem Godeni, Rogovo	30.000,00
Đakovica		Tradicionalna kuća Ryshyt Kepuska, Đakovica	40.000,00
Đakovica		Kula Zeqe Rame Sadrise, Brovina	30.000,00
Đakovica		Kula Sylejman Vokshit, Đakovica	50.000,00
Dečani		Mlin Faik Ukë Gjikota, Dečani	35.000,00
Dečani		Kula Adem Qerim Osdautaj	70.000,00
Peć		Konak Mehmet Begolleve	20.000,00
Peć		Izgradnja Kule Haxhë Mustafë Lajçi - selo Malaj	60.000,00
Priština		Stambena kuća Kurtesh Sylejmani, Priština	50.000,00
Priština		Stambena kuća Musli Hoxha, Priština	50.000,00
Priština		Stambena kuća Salih Safqi, Priština	50.000,00
Priština		Kuća Herticeve u Prištini	20.000,00
Priština		Istorijski centar Priština	40.000,00
Priština		Rezidencija Ibrahim Rugova	35.000,00
Priština		Muzej Kuća nezavisnosti	20.000,00
Priština		Etnološki kompleks "Emin Gjiku"	120.000,00
Priština		Izgradnja Kule muzeja nacionalnog heroja Basri Canolli Shpendi u selu Marevac	63.000,00
Priština		Konzervacija skulptura Agim Çavdarbashe	40.000,00
Priština		Konzervacija i restauracija Kuće Hynilereve u Prištini	50.000,00
Priština		Konzervacija-restauracija kuće Adem Demaçi u Prištini	20.000,00€
Priština	18347	RENOVIRANJE SKLADIŠTA MUZEJA KOSOVA	150.000,00
Glogovac		Kula Shaban Polluzha	30.000,00
Mitrovica		Konzervacija i restauracija kuće Xhafer Deva	80.000,00
Vučitrn		Konzervacija i restauracija kuće Shaban Age u Vučitrnu	40.000,00
Mitrovica		Kuća porodice Koruglu u Mitrovici	40.000,00
Mitrovica		Kuća muzej u naselju Lumbard, Mitrovica	29.296,00
Mitrovica		Kula Isa Boletini	80.000,00
Srbica		Restauracija prve Vojne akademije OVK u Ačarevu	50.000,00
Srbica		Izgradnja kule Shaban Manxhollit u selu Mikušnica, Srbica	50.000,00

ANALIZA KAPITALNIH INVESTICIJA REALIZOVANIH PO RAZVOJNIM REGIONIMA NA KOSOVU

PERIOD 2018-2020. GODINE

Br. projekta- Ukupno		51	2.883.696,00
---------------------------------	--	-----------	---------------------

209 MINISTARSTVO RADA I SOCIJALNE ZAŠTITE

OPŠTINA	BR. PROJEKTA	NAZIV PROJEKTA	VREDNOST
Prizren	18490	Projekti za zajednice grupe 6+	221.364,40
Orahovac	18490	Projekti za zajednice grupe 6+	8.926,90
Suva Reka	18490	Projekti za zajednice grupe 6+	35.990,16
DRAGASH	18490	Projekti za zajednice grupe 6+	19.666,99
MAMUŠA	18490	Projekti za zajednice grupe 6+	27.481,34
UROŠEVAC	18490	Projekti za zajednice grupe 6+	67.619,23
	15125	Renoviranje CSO-a	11.946,00
GNJILANE	18490	Projekti za zajednice grupe 6+	1.763,25
KAČANIK	12175	Podizanje fizičkih kapaciteta za zaposlenje	49.588,02
Peć	18490	Projekti za zajednice grupe 6+	48.862,95
Klina	18490	Projekti za zajednice grupe 6+	7.991,55
Istok	18490	Projekti za zajednice grupe 6+	16.977,54
Đakovica	18490	Projekti za zajednice grupe 6+	41.339,17
Dečani	18490	Projekti za zajednice grupe 6+	1.384,90
Priština	15125	Renoviranje CSO-a	878,50
Kosovo Polje	18490	Projekti za zajednice grupe 6+	126.619,60
ŠTIMLJE	18490	Projekti za zajednice grupe 6+	11.904,20
PODUJEVO	18490	Projekti za zajednice grupe 6+	4.975,69
OBILIĆ	18490	Projekti za zajednice grupe 6+	16.830,01
LIPLJAN	18490	Projekti za zajednice grupe 6+	17.021,13
Srbica	18490	Projekti za zajednice grupe 6+	792,45
Br. projekta- Ukupno		21	739.923,98

204 MINISTARSTVO TRGOVINE I INDUSTRIJE

OPŠTINA	BR. PROJEKTA	NAZIV PROJEKTA	VREDNOST
---------	--------------	----------------	----------

ANALIZA KAPITALNIH INVESTICIJA REALIZOVANIH PO RAZVOJNIM REGIONIMA NA KOSOVU

PERIOD 2018-2020. GODINE

Suva Reka		Izgradnja industrijskog parka u Široko - Suva Reka	507.190,24
Mališevo		Izgradnja biznis inkubatora u Mališevu	56.806,61
LIPLJAN		Izgradnja fizičke infrastrukture u industrijskom parku Čilaga - Lipljan	387.821,51
VUČITRN		Izgradnja industrijskog parka u Lumad - Vučitrn	642.723,92
Br. projekta- Ukupno		4	1.594.542,28

221 MINISTARSTVO ZA REGIONALNI RAZVOJ

OPŠTINA	BR. PROJEKTA	NAZIV PROJEKTA	VREDNOST
ORAHOVAC	18782	Izgradnja puta u selu Zočić	30.000,00
	18782	Renoviranje Autobuske stanice i ugradnja inovativnih kabina	50.321,20
SUVA REKA	18782	Izgradnja lokalnih puteva regionalnog karaktera	39.329,20
DRAGAŠ	18782	Izgradnja odmarališta u svim selima Opštine Dragaš	49.008,50
MAMUŠA	18782	Izgradnja poljskih, poljoprivrednih puteva u opštini Mamuša	53.544,50
	18782	Pokockavanje i uređenje lokalnih puteva u Mamuši	50.000,00
GNJILANE	18782	Izgradnja pijace i parka u Žegri	60.000,00
RANILUG	18782	Izgradnja puta Rajanovce - Boževce	47.733,24
ELEZ HAN	18782	Izgradnja sportske hale u selu Gorance	50.000,00
VITINA	18782	Poboljšanje privredne infrastrukture kroz asfaltiranje puta Vitina-Donja Slatina	60.000,00
KAMENICA	18782	Socio - ekonomski razvoj opštine Kamenica izgradnjom kolektora otpadnih voda u selu Koretin	30.000,00
PARTEŠ	18782	Rekonstrukcija i asfaltiranje sportskih terena i terena u dvorištu doma kulture u Partešu	49.999,00
NOVO BRDO	18782	Popravka puta Lam - Klokoč	16.647,00
	18782	Asfaltiranje puta Stanišor - Straže	70.000,00
KLOKOT	18782	Izgradnja lokalnih puteva u opštini Klokot	30.000,00
PEĆ	18782	Izgradnja brane u selu Ruhot i kanala za navodnjavanje u selima Ruhot-Trubohoc	135.000,00
	18782	Izgradnja puta u selu Zlapek	30.000,00
ISTOK	18782	Izgradnja infrastrukture u industrijskoj zoni opštine Istok	75.000,00
JUNIK	18782	Završetak Planinarske kuće - Alpine u Juniku	56.445,71
Dečani	18782	Razvoj turizma na planini Dečani	155.073,15
GRAČANICA	18782	Uređenje korita reke Gračanke	74.370,50

ANALIZA KAPITALNIH INVESTICIJA REALIZOVANIH PO RAZVOJNIM REGIONIMA NA KOSOVU

PERIOD 2018-2020. GODINE

ŠTIMLJE	18782	Uređenje atraktivnog i sportskog parka kod Borova	59.919,86
PODUJEVO	18782	Izgradnja mosta u Donjem Lubču (naselje Pireva)	45.000,00
JUŽNA MITROVICA	18782	Uređenje sportskih terena i sanitarnih čvorova u NSOŠ Eqrem Qabei	52.186,60
	18782	Izgradnja i asfaltiranje Bajgorskih puteva, Mitrovica	80.000,00
SRBICA	18782	Izgradnja dečijeg vrtića	69.720,82
LEPOSAVIĆ	18782	Rekonstrukcija uličica i puteva u opštini Leposavić	133.999,87
ZUBIN POTOK	18782	Izgradnja puta Kopilovića M22	124.998,00
	18782	Rekonstrukcija saobraćajnice na pravcu Devinje – Kozarevo	124.999,92
ZVEČAN	18782	Rekonstrukcija puteva u oblasti centra Zvečan	78.786,01
	18782	Izgradnja prohodnih puteva za put Srbovac - Valač	24.476,20
Br. projekta- Ukupno		31	2.006.559,28

212 MINISTARSTVO ZA ADMINISTRACIJU LOKALNE SAMOUPRAVE

OPŠTINA	BR. PROJEKTA	NAZIV PROJEKTA	VREDNOST
Orahovac	15879	Izgradnja lokalnih puteva u opštini Orahovac	47.865,50
	15871	Tretman korita potoka u Orahovcu	100.000,00
Mališevo	15870	Proširenje puta Mališevo Banje	200.561,60
Ranilug	18872	Izgradnja vodovoda za dva sela Pančelo i Tomance	20.770,71
Vitina	15877	Uređenje Trga u centru Vitine	150.047,00
Vitina		Uređenje sportskih terena	50.000,00
Gnjilane		Rehabilitacija puteva u Podgrađu	50.000,00
Kačanik		Rehabilitacija bulevara 'Ismajl Raka' i 'Qamil Ilazi'	30.000,00
		Proširenje ulice "Avdurrahim Shehu" -Kačanik	69.508,00
Peć		Asfaltiranje puteva u selu Vitimirica	50.000,00
Kosovo Polje		Asfaltiranje puta Pomozotin-Kosovo Polje	36.862,20
Gračanica		Izgradnja laguna na kraju fekalnog kolektora	50.000,00
Klina	15869	Asfaltiranje lokalnih puteva Štupel Kernice	28.976,00
	15867	Izgradnja kanalizacije Ujmir Shtarice Siqeve Doberdol	40.000,00
		Izgradnja pomoćnog fudbalskog terena - druga faza	80.000,00

ANALIZA KAPITALNIH INVESTICIJA REALIZOVANIH PO RAZVOJNIM REGIONIMA NA KOSOVU

PERIOD 2018-2020. GODINE

		Izgradnja akumulacionog jezera i otvaranje bunara za vodu za piće	25.000,00
Štimlje		Uređenje gradskog trga-druga faza -ponovni tender	124.461,00
Srbica	15873	Rehabilitacija Trga Adem Jashari Srbica	70.315,00
	15874	Sportski poligon Srbica	22.000,00
Vučitrn	15878	Uređenje Trga Adem Jashari u Vučitrnu	335.015,05
Zvečan		Asfaltiranje nekategorisanih puteva u opštini Zvečan	49.847,75
Leposavić		Izgradnja ulične rasvete u MZ Leposavić	29.988,70
Junik	15862	Asfaltiranje lokalnog puta Junik-Đoca	187.254,00
Zubin Potok		Čišćenje reke Ibar u Pritvorici	49.383,00
Severna Mitrovica		Izgradnja partera za igračke u vrtiću za decu	21.529,10
		Izgradnja rasvete u dvorištu SŠ "M.P. Alas"	49.937,90
		Izgradnja dela trotoara sa zelenom površinom u ulici Kralja Petra I	23.885,60
Br. projekta- Ukupno		23	1.993.208,11

MINISTARSTVO ZA ZAJEDNICE I POVRATAK

OPŠTINA	BR. PROJEKTA	NAZIV PROJEKTA	VREDNOST
Štrpce	12714	VODOVOD	68.618,67
	12714	Projekat izgradnje sportskog terena u osnovnoj i srednjoj školi	37.794,00
	12714	Snabdevanje pametnim tablama u osnovnoj i srednjoj školi	220.111,00
	12714	Proširenje i Uređenje lokalnih puteva	240.522,12
Ranilug	12714	Izgradnja sportske hale u školi Trajko Perić – Veliko Ropotovo	54.755,70
Istok		Izgradnja igrališta za Osnovnu školu Jedinstvo Cerkolez-SO Istog	11.432
Gračanica	12380	Izgradnja domova za zajednice	128.423,31
Lipljan	12380	Izgradnja domova za zajednice	28.071,87
Vučitrn	12380	Izgradnja domova za zajednice	38.746,79
Severna Mitrovica	12714	Nabavka i montaža opreme za prevođenje, digitalni nadzor, video nadzor	80.000,00
Br. projekta- Ukupno		10	908.475,46

Ministarstvo za inovacije

OPŠTINA	BR. PROJEKTA	NAZIV PROJEKTA	VREDNOST
---------	--------------	----------------	----------

ANALIZA KAPITALNIH INVESTICIJA REALIZOVANIH PO RAZVOJNIM REGIONIMA NA KOSOVU

PERIOD 2018-2020. GODINE

Orahovac		Snabdevanje srednjih škola IT opremom	10.000,00
Decan		Snabdevanje srednjih škola IT opremom	10.000,00
Obilić		Snabdevanje srednjih škola IT opremom	10.000,00
Štimlje		Snabdevanje srednjih škola IT opremom	10.000,00
Glogovac		Snabdevanje srednjih škola IT opremom	10.000,00
Lipljan		Snabdevanje srednjih škola IT opremom	10.000,00
Br. projekta- Ukupno		6	60.000,00

XV. Lista kapitalnih investicija – Razvojni region Centar

OPŠTINE	Br. PROJEKTA	OPIS PROJEKTA	IZNOS PROJEKTA
Pristina (73)	49864	Izgradnja puteva "Agim Ramadani", "Ibrahim Lutfiu"	357.425,00
	49911	Izgradnja puteva u ruralnom delu sa pratećom infrastrukturom	533.419,54
	89350	Izgradnja puteva u ruralnom delu sa pratećom infrastrukturom	470.511,06
	40371	Moderno proširenje mreže osvetljenja	29.994,00
	49716	Ugradnja, uređenje i održavanje liftova	99.995,40
	45076	Uređenje podruma u staroj zgradi opštine	30.000,00
	40377	Uređenje, gajenja zelenih površina	699.985,01
	50012	Izgradnja rekreativno-sportskih parkova u glavnom gradu	60.486,39
	50014	Proširenje sistema za navodnjavanje u gradskim parkovima	147.463,50
	40371	Moderno proširenje mreže osvetljenja	72.685,77
	40387	Antiparking stubovi i pokretni stubovi	25.747,80
	49716	Ugradnja, uređenje i održavanje liftova	91.490,40
	48158	Kampanja podizanja svesti o korišćenju javnog prevoza	2.448,00
	48195	Mere energetske efikasnosti za stambene zgrade	8.652,83
	49143	Deratizacija kanalizacione mreže, javne garaže	100.862,40
	48569	Električna instalacija i održavanje	63.677,95
	40455	Uređenje školskih dvorišta i ograda	148.214,48
	49682	Renoviranje škole Gjin Gazuli	953,42
	45063	Popravka objekata lokalne zajednice	104.636,59
	45076	Uređenje podruma u staroj zgradi opštine	29.308,00
	50020	Izgradnja i održavanje kutka za igračke	26.925,00
	50012	Izgradnja rekreativno-sportskih parkova u glavnom gradu	267.962,56
	40384	Sadnja sadnica-drveća	43.081,00
	41925	Izgradnja fudbalskog stadiona u Hajvaliji	31.002,29
	46279	Nova gradska pijaca	34.995,00
	89350	Izgradnja puteva u urbanim delovima sa pratećom infrastrukturom	4.931.117,72
	89351	Izgradnja puteva u ruralnom delu sa pratećom infrastrukturom	411.022,41
	40379	Izgradnja vodovodnog sistema	12.879,55

ANALIZA KAPITALNIH INVESTICIJA REALIZOVANIH PO RAZVOJNIM REGIONIMA NA KOSOVU

PERIOD 2018-2020. GODINE

	45103	Popravka i održavanje liftova	21.467,27
	45565	Postavljanje sigurnosnih kamera u gradu	78.299,00
	40382	Rečno korito, kanalizacija	63.104,50
	45576	Digitalizacija zdravstvenih i socijalnih institucija	95.218,00
	45604	Renoviranja i rekonstrukcije	190.014,38
	42051	Uređenje okruženju za izlaganje umetničkih dela	30.990,85
	40433	Organizovanje kulturne manifestacije	94.481,88
	89412	Izgradnja sportskog terena, O. Priština	65.257,00
	40441	Izgradnja vrtića	69.900,00
	42104	Izgradnja aneksa obdaništa u Besiju	35.001,90
	40455	Uređenje školskih dvorišta i ograda	630.534,29
	42110	Izgradnja sale za fizičko vaspitanje u Busima	50.188,74
	42108	Izgradnja školskog aneksa Nexhmi Mustafa	28.000,00
	95924	Renoviranje objekta vrtića Gezimi yne	73.513,00
	40377	Uređenje, kultivisanje zelenih površina	700.000,00
	43204	Uređenje i kupovina kontejnera	26.287,43
	40425	Snabdevanje inventarom za potrebe institucija	41.903,90
	50037	Instalacije centralnog grejanja i renoviranje u školama	92.382,42
	89419	Rekonstrukcija i krečenje škola	353.568,97
	43203	Izgradnja zidova otpornih na klizanje zemlje	25.065,58
	44713	Izgradnja pešačkog prelaza - kabina	120.933,00
	42102	Izgradnja skloništa za pse lutilice i njihov tretman	3.706,98
	49959	Rekonstrukcija i renoviranje centara i obezbeđenih prostora	22.540,00
	41929	Rekonstrukcija i održavanje sanitarnih čvorova	73.627,32
	41930	Održavanje električne energije u školama	19.583,40
GLOGOVAC (93)	49193	Dogradnja nove zgrade opštine	217.240,00
	49296	Popravka i proširenje autobuskih stanica	14.080,39
	49289	Rehabilitacija asfaltiranih puteva u opštini Glogovac	13.014,20
	48707	Kanalizacija otpadnih voda Donja Korotica, Poklek	28.498,85
	48713	Kanalizacija u selu Nekoc, Kišnareka	20.000,00
	48628	Infrastruktura u Komoranu I, II, III i IV	127.500,00

ANALIZA KAPITALNIH INVESTICIJA REALIZOVANIH PO RAZVOJNIM REGIONIMA NA KOSOVU

PERIOD 2018-2020. GODINE

48632	Asfaltiranje puta u selu Glanasele Godanc	13.442,50
48635	Asfaltiranje puta u selu stari, novi Poklek, Vasileve	97.191,50
48638	Asfaltiranje puta u selu Dobrošec, Staro Ćikatovo	47.500,00
48643	Asfaltiranje puta u selima Gradić i Likošane	47.495,35
48656	Asfaltiranje puta Lapušnik Poterk-Selo Vukovac	50.000,00
48633	Asfaltiranje Tersteničkog puta I i II	96.807,00
48640	Asfaltiranje puta u selu Baice, Krajrove, Damanek	47.420,10
48641	Izgradnja infrastrukture u selu Nekoc, Kišnareka	92.382,60
48658	Asfaltiranje u selu Donji i Gornji Zabel, Donja i Gornja Korotica	97.500,00
48661	Izgradnja kapaciteta vodovoda u Glogovcu	124.517,00
48617	Uređenje infrastrukture, trotoar, javna rasveta - Glogovac	177.357,72
48626	Izgradnja Infrastrukture Glogovac I, II, III i IV	244.701,40
48636	Infrastruktura u selu Gornji Abri, Terdevc	71.512,40
48646	Asfaltiranje puta u selu Arlat, Negroc, Đurđica, Bytyq	41.488,00
48648	Asfaltiranje puta u selu Sankoc i Fuštica	28.500,00
48653	Asfaltiranje puta Štutić Verboc i Poluže	72.749,05
49189	Rehabilitacija i rekonstrukcija kanalizacione mreže	100.000,00
49298	Kanalizacija otpadnih voda Baica, Krajkovo, Damanek i Štrubu	50.324,20
49187	Izgradnja mostova i zaštitnih zidova	89.334,29
48613	Izgradnja kolektora za sakupljanje otpadnih voda	315.737,66
48254	Uređenje korita reke Drenice i Verbice	46.619,60
48706	Kanalizacija otpadnih voda Trstenik I i II	20.000,00
48705	Kanalizacija otpadnih voda Sankoc Gornja i Donja Fuštica	19.000,00
48691	Otvaranje odvodnih kanala duž puteva u opštini	4.380,00
49188	Rehabilitacija i rekonstrukcija asfaltnih puteva	189.818,12
49190	Renoviranje CPM Glanaselo	17.594,00
44503	Proširenje ambulante u selu Terstenik	35.000,00
46040	Renoviranje CPM Abri	47.619,57
49011	Izgradnja CPM-Se Baica	120.610,27
89114	Izgradnja stadiona Druga faza	95.000,00
49183	Sportski tereni i rekreacija	48.545,00

ANALIZA KAPITALNIH INVESTICIJA REALIZOVANIH PO RAZVOJNIM REGIONIMA NA KOSOVU

PERIOD 2018-2020. GODINE

48213	Renoviranje školskih sanitarnih čvorova	27.888,00
48240	Ograda školskog dvorišta	48.922,50
49178	Izgradnja platoa za postrojenje učenika i trotoari	37.803,50
47972	Izgradnja skladišta goriva u školama	2.449,60
49196	Renoviranje školskih zgrada (krov, sprat)	52.609,00
49179	Proširenje i održavanje kamera u opštini	1.768,90
49293	Ugradnja nove rasvete i popravka rasvetne mreže	2.383,38
49288	Uređenje i kultivacija zelenih površina II	8.365,89
89017	Održavanje atmosferske fekalne kanalizacije i septičkih jama	28.495,60
48254	Uređenje korita reke Drenice i Verbice	2.119,60
48711	Kanalizacija otpadnih voda u selu Gradica, Likošan	18.881,65
48694	Kanalizacija otpadnih voda Komoran I, II, III i IV	9.260,10
48703	Kanalizacija otpadnih voda Arlat, Negrovc i Đurđica	29.715,40
49189	Rehabilitacija i rekonstrukcija kanalizacione mreže	26.971,85
48714	Kanalizacija u selu Štutica, Verboč	28.348,40
48708	Kanalizacija otpadnih voda Dobrošec Staro Čikatovo	19.000,00
48712	Kanalizacija otpadnih voda -Selo. Lapušnik, Poterk, Vukovac	19.000,00
48706	Kanalizacija otpadnih voda Trstenik I i II	47.500,00
48632	Asfaltiranje puta u selu Gladno selo Godanc	12.566,41
48710	Kanalizacija u selu Gladno selo i Godanc	18.177,39
48705	Kanalizacija otpadnih voda Sankoc Gornja i Donja Fuštica	413,37
48633	Asfaltiranje Tersteničkog puta I i II	28.500,00
48691	Otvaranje odvodnih kanala duž puteva u opštini	9.500,00
49185	Održavanje sistema adresa Postavljanje tabela i brojeva	4.288,17
49182	Renoviranje sportskih objekata	11.842,65
49195	Snabdevanje škola kabinetima za hemiju i fiziku i bio	55.140,00
47788	Održavanje parka i ozelenjavanje grada	4.993,13
48638	Asfaltiranje puta u selu Dobrošec, Staro Čikatovo	15.000,00
48617	Uređenje infrastrukture trotoara, Javna rasveta - Glogovac	8.397,94
48656	Asfaltiranje puta selo Lapušnik Poterk-Vukovc	48.049,00

ANALIZA KAPITALNIH INVESTICIJA REALIZOVANIH PO RAZVOJNIM REGIONIMA NA KOSOVU

PERIOD 2018-2020. GODINE

	48709	Kanalizacija otpadnih voda u selu Gornje Abri Terdec	37.228,98
	44509	Izgradnja kapaciteta vodovoda (Kamenić) Glogovac	7.105,45
	48631	Izgradnja mostova i cevi	2.238,30
	48632	Asfaltiranje puta u selu Gladno selo Godanc	10.000,00
	48661	Izgradnja kapaciteta vodovoda u Glogovcu	63.804,64
	48713	Kanalizacija u selu Nekoc, Kišnareka	36.324,89
	48658	Asfaltiranje u selu Donji i Gornji Zabel, Donja i Gornja Korotica	26.903,27
	48628	Infrastruktura U Komoranu I, II, III i IV	50.777,36
	48693	Kanalizacija otpadnih voda Drenas 1,2,3,4	6.840,00
	48633	Asfaltiranje Tersteničkog puta I i II	50.000,00
	48254	Uređenje korita reke Drenice i Vrbice	30.038,40
	48640	Asfaltiranje puta u selu Baice, Krajkovo, Damanek	48.029,20
	44725	Izgradnja CPM Komorane	8.643,28
	47762	Renoviranje i inventarizacija Doma omladine	15.197,50
	48209	Izgradnja sanitarnih čvorova (Anels) NSOŠ „Šaban Polluzha”	3.810,00
	44893	Renoviranje (Stari aneks NSOŠ "Deshmoret e Qendreses”	20.048,85
	48213	Renoviranje školskih sanitarnih čvorova	1.936,00
	48746	Vodovod NSOŠ „Mehmet Gradica“ Gradica	1.205,16
	49197	Popravka centralnog grejanja (radijator i druga oprema)	7.759,92
	47884	Renoviranje i održavanje objekta Šzš u Globaru	7.432,62
	42124	Sredstva za konkretizaciju, oprema za informacione tehnologije-Glogovac	20.951,50
KOSOVO POLJE (56)	43045	Izgradnja parkova, trotoara, igrališta	208.294,45
	49363	Uređenje Trga u naselju Dardanija	180.612,15
	49359	Izgradnja ograde na putu Majke Tereze u Kosovu Polju	188.554,50
	44785	Asfaltiranje u Velikoj Slatini	33.403,10
	44776	Asfaltiranje u Kosovu Polju	129.212,40
	49137	Asfaltiranje u Grabovcu	14.709,80
	44783	Asfaltiranje u Malom Belačevcu	9.216,80
	43052	Asfaltiranje u Kuzminu	10.000,00
	40114	Asfaltiranje u Vragolijama	6.610,00
	89203	Asfaltiranje u Lismiru	8.152,40

ANALIZA KAPITALNIH INVESTICIJA REALIZOVANIH PO RAZVOJNIM REGIONIMA NA KOSOVU

PERIOD 2018-2020. GODINE

43050	Asfaltiranje u Bresju	10.000,00
40116	Asfaltiranje u Nakaradu	13.130,20
44786	Asfaltiranje u Maloj Slatini	13.653,40
89195	Asfaltiranje u Velikom Belačevcu	61.509,25
89201	Asfaltiranje u Harilaću	7.744,80
46251	Asfaltiranje Pomazatinu	17.794,90
40118	Asfaltiranje u Hencu	3.690,80
49790	Izgradnja sportskih sala u školskim objektima	300.000,00
44933	Izgradnja osnovne škole u Kosovom Polju	159.991,03
49390	Proširenje Podvošnjaka kod mosta u Vragolijama	55.936,40
50143	Investiciono održavanje	32.803,64
43045	Izgradnja parkova, trotoara, igrališta	54.040,65
44697	Postavljanje javne rasvete i njihovo održavanje	108.813,44
49732	Izgradnja kanalizacije i vodovoda (sela, grad)	15.499,63
44837	Izgradnja domova za socijalne slučajeve	64.784,40
49134	Renoviranje domova za socijalne slučajeve	41.903,93
44715	Postavljanje kamera na glavne tačke grada	136.999,00
44697	Postavljanje javne rasvete i njihovo održavanje	7.660,80
48815	Investiciono održavanje (kanalizacija, parkovi, itd.)	85.178,50
44693	Izgradnja puteva sa šljunkom	34.383,30
44790	Asfaltiranje u Nakaradi	19.443,25
44791	Asfaltiranje u Harilaću	12.232,30
44793	Asfaltiranje u Hencu	15.007,50
44797	Asfaltiranje u Donjoj Miradiji	20.555,00
44800	Izgradnja kanalizacije, vodovoda u opštini Kosovo Polje	52.000,00
46251	Asfaltiranje Pomazatin	8.358,30
44776	Asfaltiranje u Kosovu Polju	7.603,70
44788	Asfaltiranje u Gornjoj Miradiji	152.549,80
44780	Asfaltiranje u Grabovcu	13.057,30
44786	Asfaltiranje u Maloj Slatini	11.113,00
44796	Asfaltiranje u Bresju	7.422,93

ANALIZA KAPITALNIH INVESTICIJA REALIZOVANIH PO RAZVOJNIM REGIONIMA NA KOSOVU

PERIOD 2018-2020. GODINE

	44783	Asfaltiranje u Malom Belačevcu	10.000,00
	47628	Asfaltiranje u Vragolijama	22.323,80
	44837	Izgradnja domova za socijalne slučajeve	34.454,51
	47629	Renoviranje domova za socijalne slučajeve	7.564,15
	47636	Održavanje zdravstvenih institucija	2.499,00
	44984	Izgradnja Apm-a u Kosovom Polju	37.732,40
	44679	Izgradnja sportske hale u Kosovom Polju	7.799,00
	43055	Održavanje investicija-sportski tereni, hale	53.021,00
	48721	Izgradnja sportskih terena i hala	104.823,41
	44916	Održavanje školskih objekata	6.880,00
GRAČANICA (38)	49127	Izgradnja šeme vodosnabdevanja u opštinama Gračanica	2.559.741,20
	49807	Izgradnja upravne zgrade u Gračanici II. faza	90.135,00
	49857	Izgradnja i rekonstrukcija kanalizacione mreže	30.000,00
	47160	Rekonstruisanje i rekonstrukcija javne rasvete	30.000,00
	49798	Izgradnja, rekonstrukcija, nasipanje i asfaltiranje lokalnih puteva	305.436,00
	49880	Renoviranje stambenih zgrada	4.995,00
	49895	Izgradnja, nameštaj i uređenje partera obdaništa u Gračanici	332.488,07
	47122	Ugradnja parnog grejanja u objektima predškolskog obrazovanja	43.729,40
	45781	Rekonstrukcija i sanacija postojećih osnovnih škola	110.346,04
	49992	Dezinfekcija, dezinfekcija i deratizacija školskih objekata	20.000,00
	49931	Izgradnja škole u Suvom Dolu	105.823,90
	49971	Izgradnja aneksa obrazovnog objekta u Kišnici II. faza	49.954,00
	49995	Rekonstrukcija obrazovnih centara	20.000,00
	49807	Izgradnja upravne zgrade u Gračanici II. faza	70.455,24
	49867	Rekonstrukcija javnih prostora i parkova	7.414,13
	49859	Uređenje rečnog korita	81.254,50
	47160	Rekonstruisanje i rekonstrukcija javne rasvete	40.000,00
	49863	Izgradnja sistema za prečišćavanje otpadnih voda I. faza	13.757,96
	49857	Izgradnja i rekonstrukcija kanalizacione mreže	70.000,00
	49801	Izgradnja socijalnog stanovanja	14.344,87
	49798	Izgradnja, rekonstrukcija, nasipanje i asfaltiranje lokalnih puteva	159.942,03

ANALIZA KAPITALNIH INVESTICIJA REALIZOVANIH PO RAZVOJNIM REGIONIMA NA KOSOVU

PERIOD 2018-2020. GODINE

	45697	Rekonstrukcija i izgradnja individualnih domova	166.728,00
	48675	Izgradnja, rekonstrukcija i održavanje socijalnih stanova	153.609,18
	48677	Izgradnja, rekonstrukcija, asfaltiranje primarnih, sekundarnih puteva	184.000,00
ŠTIMLJE (54)	49126	Postrojenje za preradu otpadnih voda - Štimlje	255.124,03
	48819	Instalacija sistema kamera u gradu Štimlju	8.343,00
	49749	Renoviranje zgrade opštine	19.635,50
	40461	Uređenje javnog osvetljenja	48.526,00
	40462	Uređenje i unapređenje infrastrukture u opštini	100.000,00
	48368	Izgradnja kanalizacije Ulica Çamëria, trotoari u naselju Pajtim	17.000,00
	48379	Uređenje trotoara, osvetljenja i zelenila	60.000,00
	47133	Uređenje parkova u javnim prostorima u: P.V.Gj.G.B.C.Z.	40.000,00
	48348	Uređenje infrastrukture u ekonomskoj zoni II	13.000,00
	49892	Asfaltiranje puteva i uređenje kanalizacije u selu	15.000,00
	49912	Uređenje trotoara, javna rasveta u selu Petrovo	20.000,00
	49874	Uređenje parka-trga u gradu Štimlju	59.456,00
	49908	Uređenje trotoara i osvetljenja	15.000,00
	48839	Uređenje kanalizacije	14.632,16
	49865	Asfaltiranje puteva i uređenje vodovodne kanalizacije	20.000,00
	49870	Trotoari i javna rasveta u selu Belinc i Crnolevo	40.000,00
	50015	Asfaltiranje puteva unutar sela Davidovce	9.999,72
	49876	Asfaltiranje puteva u selu Petrovo i naselju Lužak	40.000,00
	49897	Izgradnja i proširenje kanalizacione mreže i puteva	15.000,00
	49884	Asfaltiranje puta "Sami Frashëri".	20.000,00
	49916	Izgradnja mosta u selu Rašince	20.000,00
	49879	Asfaltiranje puteva, javna rasveta i uređenje trotoara	24.999,96
	49860	Proširenje ulice "Ahmet Shtimja".	25.000,00
	49903	Renoviranje objekata zajednice Muzej-Karale	14.730,90
	49882	Asfaltiranje puteva i kanalizacije u selu Zborc	35.000,00
	50013	Izgradnja mostova u selu Petrovo	10.000,00
	49901	Asfaltiranje puteva i uređenje vodovodne kanalizacije	25.000,00
	49913	Uređenje kanalizacije u selu Pjeterštica	30.000,00

ANALIZA KAPITALNIH INVESTICIJA REALIZOVANIH PO RAZVOJNIM REGIONIMA NA KOSOVU

PERIOD 2018-2020. GODINE

	48527	Asfaltiranje puteva i kanalizacije u selu Pjeterštica	31.738,20
	48529	Uređenje kanalizacije u selu Zborc	3.925,15
	48531	Uređenje kanalizacije u selu Muzećine	30.000,00
	48553	Uređenje kanalizacije i asfaltiranje puta u selu Rečak	14.374,80
	48573	Uređenje puteva	13.418,50
	48526	Popravka mosta u ulici "Ahmet Shtimja" u Štimlju	25.000,00
	48528	Izgradnja kanizacione mreže i puteva u selu Molopoljce	27.930,38
	48530	Asfaltiranje puteva u selu Đurkoc	24.279,32
	48551	Uređenje fekalne kanalizacije, asfaltiranje u selu Davidovce	6.160,27
	48566	Proširivanje postojećeg mosta i uređenje dva nova mosta	30.000,00
	50234	Izgradnja objekta CPM Pjeterštica	40.000,00
	50173	Renoviranje stambeno-uslužnog objekta	14.995,00
	48799	Uređenje dvorišta štaba OVK u Pjeterštica	2.316,25
	48833	Uređenje krovnog aneksa na ulazu u Dom kulture	10.969,50
	48816	Uređenje ograde, Tribine-Gradski sportski teren	34.829,79
	48822	Uređenje unutrašnjih prostora-objekat Doma omladine	12.360,00
	48784	Uređenje rekreativnih sportskih prostora na otvorenom	33.966,20
	48756	Sportski tereni	20.000,00
	50034	Projekti obrazovne infrastrukture sa participacijom škola	146.345,81
	89442	Izgradnja i renoviranje školskih objekata	22.092,50
	48232	Izgradnja osnovne škole u Đurkovcu	100.000,00
	48348	Uređenje infrastrukture u ekonomskoj zoni II	1.649,79
	47033	Asfaltiranje i kanalizacija puteva Belince	7.276,80
	45721	Objekat Doma zajednice u Štimlju	18.375,35
PODUJEVO (86)	49264	Izgradnja i uređenje javnih prostora	16.241,64
	49246	Izgradnja trotoara u blizini škola (Donje Sibovce)	154.876,46
	85209	Proširenje vodovodne mreže	9.171,10
	44642	Izgradnja, rekonstrukcija javne rasvete	185.997,86
	44645	Izgradnja i rekonstrukcija fekalne i atmosferske kanalizacije	31.000,00
	47665	Izgradnja trotoara u gradu, Dumnica, Solibaj, Batlava	119.815,47
	85214	Popravka puta šljunkom	115.000,00

ANALIZA KAPITALNIH INVESTICIJA REALIZOVANIH PO RAZVOJNIM REGIONIMA NA KOSOVU

PERIOD 2018-2020. GODINE

44528	Popravka asfaltnih puteva	95.000,00
43129	Fekalna kanalizacija u gradovima i selima	72.000,00
44625	Proširenje korita reke Lap	220.960,60
44647	Proširenje, uređenje korita reke	10.091,60
47676	Izgradnja mostova u Sibocu (L.Rrahmani) i Ljupču	66.248,00
49248	Izgradnja mosta u Livadici	35.000,00
49497	Fekalna kanalizacija Repa-Polata-Nastavak	37.653,01
49256	Izgradnja prelaska, mostova (Bajkine, Shtedim, Lapashtica, Gllamnik)	54.999,99
47791	Uspostavljanje brane sa kanalima za navodnjavanje	20.000,00
49254	Asfaltiranje nekih puteva u selu Luga	31.167,29
49255	Asfaltiranje nekih puteva u selu Sibofc	30.000,00
49278	Asfaltiranje nekih puteva u selu Gerdofc	40.000,00
43168	Asfaltiranje nekih puteva u selu Hertica	40.104,86
46162	Asfaltiranje nekih puteva u selu Katunište	11.865,81
49258	Izgradnja puta u selu Penuh	3,11
46170	Asfaltiranje nekih puteva u selu Bolopoja	62.607,61
46946	Asfaltiranje nekih puteva u selu Lapaštica	60.000,00
46156	Asfaltiranje nekih puteva u selu Sfečlja	49.178,13
46164	Asfaltiranje nekih puteva u selu Surkiš	5.500,00
46396	Asfaltiranje nekih puteva i ulica po različitim naseljima	104.637,94
46439	Asfaltiranje nekih puteva u selu Batlava	59.998,94
47660	Asfaltiranje nekih puteva u selu Bajčina	40.000,00
46178	Asfaltiranje nekih puteva u selu Metergoc	144.901,40
46179	Asfaltiranje nekih puteva u selu Orlane	81.353,06
48238	Izgradnja puta u selu Revuč	30.000,00
49280	Asfaltiranje puta u selu Godišnjak	40.000,00
49277	Izgradnja Bulevara i Trga "Sheshi i Dëshmorëve"	1.139.762,76
49279	Asfaltiranje puta u selu Burice	40.000,00
43156	Asfaltiranje nekih puteva u selu Ternave	50.000,00
46954	Asfaltiranje nekih puteva u selu Pakaštica	22.449,59
46172	Asfaltiranje nekih puteva u selu Halabak	14.442,48

ANALIZA KAPITALNIH INVESTICIJA REALIZOVANIH PO RAZVOJNIM REGIONIMA NA KOSOVU

PERIOD 2018-2020. GODINE

49268	Izgradnja puta u selu Kuševica	82.500,00
49270	Asfaltiranje nekih puteva u selu u Kačibegu	8.826,87
49259	Izgradnja puta u selu Balofc	39.430,22
43159	Asfaltiranje nekih puteva u selu Metehi	41.307,12
44545	Asfaltiranje nekih puteva u selu Zakut	19.003,91
46956	Asfaltiranje nekih puteva u selu Glamnik	61.319,84
49494	Asfaltiranje nekih puteva u selu Dobrdol	32.833,32
49846	Asfaltiranje nekih puteva u selu Mirofc	92.911,89
49754	Asfaltiranje nekih puteva u selu Solobaje	30.000,00
43167	Asfaltiranje nekih puteva u selu Bradaš	75.000,00
46167	Asfaltiranje nekih puteva u selu Šajkofce	45.000,00
46201	Asfaltiranje nekih puteva u selu Majac	40.000,00
49432	Izgradnja kuća u Naselju palih boraca - Balofc	199.999,99
49391	Izgradnja ambulante porodične medicine u Dobratinu	41.973,29
49282	Renoviranje zdravstvenih objekata	7.541,43
47165	Izgradnja Zdravstvene ambulante u Dumnici	41.838,14
49347	Izgradnja novog objekta hitne pomoći Faza II	125.225,09
45937	Izgradnja sportskih terena na otvorenom u selima	45.032,69
46398	Otvoreni i zatvoreni sportski tereni	25.837,98
47685	Izgradnja Osnovne škole „Elfir Behrami“ Metehija	227.690,05
47693	Izgradnja škole "Ali Ajeti" Balofc	220.580,28
47682	Poboljšanje školske fizičke infrastrukture	73.687,26
44645	Izgradnja i rekonstrukcija fekalne i atmosferske kanalizacije	5.000,00
40269	Kapitalne investicije za hitne slučajeve	29.514,00
49260	Izgradnja mosta Žiti (L. Durmishi)	3.650,63
49426	Uređenje staza za alpinizam	37.780,90
46201	Asfaltiranje nekih puteva u selu Majac	2.435,60
46950	Asfaltiranje nekih puteva u selu Dumnica	48.554,36
47657	Izgradnja, dogradnja, povećanje i održavanje parkova	7.519,49
46178	Asfaltiranje nekih puteva u selu Metergoc	20.000,00
45937	Izgradnja sportskih terena na otvorenom u selima	10.095,33

ANALIZA KAPITALNIH INVESTICIJA REALIZOVANIH PO RAZVOJNIM REGIONIMA NA KOSOVU

PERIOD 2018-2020. GODINE

	43129	Fekalna kanalizacija u gradovima i selima	41.627,67
	47665	Izgradnja trotoara Grad, Dumnica, Solibaje, Batlava	15.506,08
	85214	Popravka puta šljunkom	50.889,92
	85212	Popravka i izgradnja mostova	37.301,80
	47791	Izgradnja brane sa kanalima za navodnjavanje	15.375,00
	46170	Asfaltiranje nekih puteva u selu Bolopolje	18.506,26
	43181	Uređenje, popravka, čišćenje korita reke Lap	45.245,35
	44621	Proširenje, izgradnja i asfaltiranje puta "Zahir Pajaziti".	55.401,85
	47726	Izgradnja kuća u naselju palih boraca - Balofc	21.999,66
	47725	Izgradnja novog objekta za magacine, veš mašine, garaže	33.527,34
	49343	Kupovina vozila Hitne pomoći	59.840,00
	95925	Podrška za vatrogasno vozilo	69.500,00
OBILIĆ (41)	40241	Asfaltiranje seoskih puteva i trotoara u Obiliću	22.131,94
	48494	Javna rasveta	34.592,64
	43114	Asfaltiranje puteva šljunkom	10.000,00
	40241	Asfaltiranje seoskih puteva i trotoara u Obiliću	205.187,51
	40239	Uređenje o kanalizaciji u Obiliću	2.860,32
	46811	Uređenje parkova u opštini Obilić	49.505,52
	48734	Oblast kulturnog i arhitektonskog nasleđa	26.435,77
	46816	Uređenje sportskih terena	2.663,27
	48847	Dvorane u Šmlp i u Miloševu	37.882,15
	49797	Izgradnja školskih aneksa u Obiliću	48.749,37
LIPJAN (85)	49144	Izgradnja puteva sa kockama u Janjevu (Bajram Gajtani)	44.386,60
	49165	Rehabilitacija vodovodne mreže u selu Krojmiru	10.000,00
	49332	Asfaltiranje puteva u selu Aklap (Hamdi Gashi)	36.438,38
	49157	Izgradnja korita reke Konjuh II. faza	20.459,11
	49334	Asfaltiranje puta Glanice-Torine	33.099,60
	49335	Asfaltiranje puteva u Banuli (Naselje Ibrahim, naselje H)	42.089,47
	49352	Asfaltiranje puteva u selu Jeta E Re (Ahmet Delia)	32.346,13
	49356	Asfaltiranje puteva Šalje	49.011,05

ANALIZA KAPITALNIH INVESTICIJA REALIZOVANIH PO RAZVOJNIM REGIONIMA NA KOSOVU

PERIOD 2018-2020. GODINE

49365	Asfaltiranje puteva u Bujari	18.478,00
49153	Asfaltiranje puteva u selu Kraište (Sylejman Maliqi, Mah	42.544,81
49364	Asfaltiranje uličica u Vrelo Magure	38.882,52
49371	Asfaltiranje uličica u Bujanu	43.449,25
47642	Izgradnja korita reke Konjuh	5.924,93
47756	Održavanje i rehabilitacija kanalizacione mreže	60.000,00
47422	Investiciono održavnje javne rasvete u gradovima i selima	39.995,90
47632	Rekonstrukcija trotoara i postavljanje javne rasvete	47.671,35
47780	Izgradnja nove upravne zgrade opštine Lipljan	120.497,50
47640	Proširenje kanalizacione mreže u gradu Lipljanu	34.530,78
47651	Priključci na sliv reke Janjevo i kanizacionu mrežu	81.993,54
42160	Asfaltiranje puteva	55.464,17
42144	Nastavak izgradnje korita reke u Velikoj Dobranji	29.874,24
42143	Rekonstrukcija javne rasvete u gradu Lipljanu	69.308,51
49360	Izgradnja trotoara sa javnom rasvetom u Smaluši	22.596,70
49366	Asfaltiranje puteva u Resinovcu	24.529,64
49369	Asfaltiranje uličica u Čalopeku	23.285,33
49988	Izgradnja sportske zone u selu Velika Dobranja	97.984,40
49136	Izgradnja mreže javne rasvete duž ulice Lipja	264.878,65
49155	Asfaltiranje puteva u selu Poturovac	33.109,71
49333	Proširenje kanalizacione mreže u gradu Lipljanu	25.000,00
49338	Izgradnja trotoara sa javnom rasvetom	69.227,64
49348	Trotoari sa javnom rasvetom u Topličanu i Malom Gracku	66.557,50
49358	Izgradnja trotoara i javne rasvete u selu Dobrinja	95.000,00
49146	Asfaltiranje puteva u selu Gornje Gadimlje	99.838,14
49147	Asfaltiranje puteva u selu Donje Gadimlje (ulica Mirdita)	107.498,11
49341	Asfaltiranje puteva Vrelo Gadime (ulica Đakovica)	21.259,00
49357	Asfaltiranje puteva Marevc-Glavice (vrh Gerbeš)	28.631,92
49351	Asfaltiranje puteva u starom gracku	34.992,21
49138	Izgradnja kanalizacije u selu Mali Rubovac	41.625,10
49355	Izgradnja uličica u selu Velika Dobranja	41.107,94

ANALIZA KAPITALNIH INVESTICIJA REALIZOVANIH PO RAZVOJNIM REGIONIMA NA KOSOVU

PERIOD 2018-2020. GODINE

49362	Javna rasveta u Medvecu i Vrelu Magure	28.764,72
49148	Asfaltiranje puteva u Krojmiru (Aferdita Qeriqi)	67.000,00
49149	Izgradnja trotoara u Babušu	20.558,32
49345	Asfaltiranje puteva u Topličanu (Islam Elshani, Kamer Sylejm)	53.673,47
49372	Asfaltiranje puteva u selu Baice	38.000,00
49141	Asfaltiranje puteva Veliki Ribar (Vehbi Kozhani, Ajet Kozha)	41.952,07
49339	Asfaltiranje puteva u selu Luga	48.897,65
49350	Asfaltiranje puteva u Glogovcu	51.192,40
49354	Izgradnja puteva u Lipljanu (Anton Çetta, Avdi Avdiu)	46.769,44
49376	Renoviranje i ugradnja grejanja u APM I CPM	10.616,10
49373	Renoviranje i ugradnja grejanja u APM-Dobraja	7.729,00
42145	Uređenje infrastrukture u dvorištu GCPM	14.726,95
49378	Izgradnja 5 sportskih terena (Teće, Kojске, Glanic)	67.528,08
42147	Izgradnja tri spomenika (Xh. Kozhani, H. Bajrami, R. Shabani)	41.769,00
49379	Izgradnja nove sportske teretane u Lipljanu	121.990,80
42146	Izgradnja pomoćnog terena u Velikom Dobraju	24.256,92
47644	Izgradnja sportske hale Kraište	82.676,06
49151	Popravka krova u vrtiću Lipljan	15.116,00
42159	Izgradnja sportskog poligona u srednjim školama u Lipljanu	45.000,00
42158	Izgradnja srednje škole Gornje Gadimlje	45.219,89
47780	Izgradnja nove upravne zgrade opštine Lipljan	237.537,56
49136	Izgradnja mreže javne rasvete duž ulice Lipljan	12.297,75
49147	Asfaltiranje puteva u selu Donje Gadimlje (ulica Mirdita)	50.000,00
49146	Asfaltiranje puteva u selu Gornje Gadimlje	18.671,85
49379	Izgradnja nove sportske teretane u Lipljanu	91.400,20
42095	Izgradnja česme u Kraištu	6.251,00
42098	Izgradnja odgovarajućih rampi – osobe sa posebnim potrebama	5.177,00
47642	Izgradnja korita reke Konjuh	17.959,00
47780	Izgradnja nove upravne zgrade opštine Lipljan	199.983,60
47651	Izgradnja korita reke Janjevo i priključni kanalizacione mreže	3.423,55
42099	Renoviranje Zdravstvenog objekta u Babušu	6.688,26

ANALIZA KAPITALNIH INVESTICIJA REALIZOVANIH PO RAZVOJNIM REGIONIMA NA KOSOVU

PERIOD 2018-2020. GODINE

	42097	Uređenje stadiona u Velikoj dobri i Magure II. faza	46.430,28
	42096	Izgradnja sportske hale u Kraištu, II. faza	28.579,89
	47830	Izgradnja nove sportske teretane u Lipljanu	10.000,00
	47842	Renoviranje školskih kupatila	6.422,00
	42100	Uređenje spoljen infrastrukture, dvorišta	55.145,64
	47457	Izgradnja škole u selu Rubovc, II. faza	18.202,97
	42090	Završetak radova u osnovnoj školi, selo Rubovc – III. faza	4.565,95
	99903	Uređenje toaleta u NSOŠ Migjeni	5.347,70
	99904	Formiranje kabineta IT u osnovnim školama.	29.000,00

XVI. Lista kapitalnih investicija – Razvojni region Istok

OPŠTINE	BROJ PROJEKTA	OPIS PROJEKTA	IZNOS PROJEKTA
UROŠEVAC (112)	49129	Fabrika vode za piće u Uroševcu	2.320.659,82
	49854	Izgradnja nove opštinske zgrade u saradnji sa Minis-om	63.742,00
	50101	Uređenje zelene pijace	100.000,00
	50046	Izgradnja i postavljanje nadzemnih kontejnera	39.985,30
	41689	Stvaranje zelenih površina	14.993,45
	44042	Uređenje infrastrukture za lica sa ograničenim sposobnostima	15.000,00
	88773	Asfaltiranje puteva šljunkom - Otvaranje novih puteva	50.000,00
	44818	Izgradnja objekta za „Pastertia“	119.994,50
	41690	Popravka kanalizacije i vodovoda	199.717,84
	41523	Uređenje mreže javne rasvete	199.922,10
	88772	Popravka asfaltnih puteva i trotoara	262.316,13
	50061	Izgradnja autobuskih stajališta / čekališta	10.000,00
	50064	Tehničko uređenje saobraćaja i signalizacije – Svetlosni znakovi	20.000,00
	88739	Uređenje zelenih površina	39.025,00
	50077	Popravka kolovoza na glavnom putu u selu Mirosal	14.000,00
	44048	Asfaltiranje puta u Loškobare	25.968,03
	50051	Izgradnja nove autobuske stanice u Uroševcu	199.970,00
	88778	Fakalna kanalizacija Kosine faza II	69.993,57

ANALIZA KAPITALNIH INVESTICIJA REALIZOVANIH PO RAZVOJNIM REGIONIMA NA KOSOVU

PERIOD 2018-2020. GODINE

44047	Asfaltiranje puta u Dremjaku	59.960,00
44060	Asfaltiranje puta u selu Rakaj	79.979,10
45059	Asfaltiranje puteva u selu Miraš	30.000,00
41546	Asfaltiranje puta Rahovice-Miraš	22.143,30
45146	Asfaltiranje puteva u selu Komoglave	33.236,96
90502	Asfaltiranje puta u Zlataru	10.000,00
46951	Asfaltiranje puteva u Crmilu	55.000,00
49963	Asfaltiranje puteva u selu Sojeve, Tankosić i Mirosale	50.000,00
45054	Asfaltiranje puteva u selu Softaj	39.407,00
49948	Asfaltiranje puteva u selu Balaj	59.882,00
49955	Asfaltiranje puta Zaskok Uroševac	10.000,00
50048	Izgradnja severozapadnog kolektora, za uključivanje u Kanalizaciju	199.974,50
45156	Asfaltiranje puteva u selu Tern	48.998,60
90498	Asfaltiranje puta Gj.Fishta do Ulice ET	67.969,20
48306	Asfaltiranje puteva u selu Dubrave - dvogodišnji projekat	53.494,00
41547	Asfaltiranje puteva u gradu	349.971,74
44052	Rekonstrukcija ulice Gursel, Bajram Sylejman i	261.981,01
45189	Asfaltiranje puta Sali Čeku	50.063,00
41553	Uređenje korita reke u ulici "Imri Halili".	10.000,00
48315	Asfaltiranje puteva i trotoara u selu Gacka	30.000,00
45046	Asfaltiranje puteva u selu Gornje Nerodime	40.000,00
45052	Asfaltiranje puteva u selu Manastirc	76.335,88
45169	Asfaltiranje puteva u selu Pojate	99.810,33
45176	Asfaltiranje puteva Talinoc i J.	19.995,21
48533	Zamena vodovodnih cevi i asfaltiranje puteva	49.988,10
45041	Asfaltiranje puteva u selu Kosina	115.963,68
44076	Asfaltiranje uličica u Donje Nerodime	39.813,57
45026	Asfaltiranje puteva u selu Surčine	99.974,25
45066	Asfaltiranje puteva u Slivovo	241.677,63
48436	Uređenje podzemne infrastrukture i asfaltiranje gradskih aleja	779.318,25
41536	Kanalizacija i popravka puteva H.Alidemaj	32.577,72

ANALIZA KAPITALNIH INVESTICIJA REALIZOVANIH PO RAZVOJNIM REGIONIMA NA KOSOVU

PERIOD 2018-2020. GODINE

48319	Izgradnja trotoara na glavnom seoskom putu	99.979,81
88775	Izgradnja kuća za socijalne slučajeve	19.298,84
44073	Asfaltiranje uličica u Prelez Te Muhaxhereve	105.865,84
45048	Asfaltiranje puteva u Starom selu	32.190,83
45174	Asfaltiranje puteva u selu Papaz	52.257,31
45186	Proširenje puta kod Sherret i uređenje infrastrukture	71.730,83
46945	Asfaltiranje puteva u Prelez i Jerlive	37.465,00
50007	Uređenje poljskih puteva šljunkom	119.994,00
50045	Uređenje stočne pijace i izgradnja skloništa	69.995,00
50010	Podrška i izgradnja infrastrukture u turističkim područjima	19.950,00
49926	Izgradnja novih parkova	7.948,52
46949	Izgradnja ambulante u Softaju	25.000,00
49956	Izgradnja Doma Penzionera	54.982,98
46912	Uređenje dvorišta CPM-a	24.997,10
49972	Izgradnja CPM u Prelez Jerlive	82.783,00
48762	Uređenje ograda, magacina i garaža-stambeni centar	18.945,80
45187	Izgradnja sportskih terena u gradovima i selima	69.999,18
50011	Izgradnja hale za borilačke veštine	19.268,00
44133	Izgradnja sportske hale	30.000,00
49869	Renoviranje Osnovne škole u selu Prelez i Jerlive	29.332,00
49833	Izgradnja sportske hale Staro selo Bibaj	159.972,50
49853	Izgradnja nove škole u Neredime	40.000,00
44134	Izgradnja osnovne škole Komoglava	118.957,80
44149	Izgradnja srednje škole u Uroševcu	732.667,17
41523	Uređenje mreže javne rasvete	92.591,80
45188	Proširenje ulice Redxhp Bislimi od kružnog toka do crkve	50.000,00
48492	Asfaltiranje puta u selu Greme	200.000,00
88773	Uređenje puteva šljunkom - Otvaranje novih puteva	20.000,00
88772	Popravka asfaltnih puteva i trotoara	69.964,27
44063	Asfaltiranje puteva sa četiri trake Cen Dugolli i Rečak	24.804,37
41690	Popravka kanalizacije i vodovoda	60.847,43

ANALIZA KAPITALNIH INVESTICIJA REALIZOVANIH PO RAZVOJNIM REGIONIMA NA KOSOVU

PERIOD 2018-2020. GODINE

	48207	Izgradnja sportskog terena u selu Miraš	51.598,25
	48311	Asfaltiranje uličica u Bablaku i preostalih uličica	130.000,00
	48319	Izgradnja trotoara na glavnom seoskom putu	120.000,00
	44094	Kolektor fekalne kanalizacije iz sela Talinoc	249.906,97
	45863	Asfaltiranje puta do Fabrike vode i uličica u selu Plešine	30.072,42
	45169	Asfaltiranje puteva u selu Pojate	50.000,00
	50047	Završetak kanalizacije u gradu i selu	10.000,00
	50048	Izgradnja severozapadnog kolektora, za uključivanje u Kanalizaciju	80.000,00
	50029	Rekonstrukcija mreže javne rasvete	80.000,00
	48436	Uređenje podzemne Infr. i asfaltiranje gradskih ulica	49.977,99
	48495	Vodovod u selima Greme i Drenjak	79.922,00
	41689	Stvaranja zelenih površina	14.999,00
	44818	Izgradnja objekta za čišćenje	30.837,25
	48332	Izgradnja autobuske stanice za prijem putnika	9.998,99
	44042	Infrastrukturna regulativa za osobe sa invaliditetom	13.108,05
	44056	Asfaltiranje puta u selu Bibaj	30.512,00
	48436	Uređenje Podzemne Infr. i asfaltiranje gradskih ulica	55.652,29
	41546	Asfaltiranje puta Rahovice-Miraš	12.418,20
	50051	Izgradnja nove autobuske stanice u Uroševcu	50.000,00
	45166	Asfaltiranje puteva u selu Muhoc	5.000,00
	48537	Uređenje kanalizacije i puteva	36.531,56
	47859	Izgradnja infrastrukture za zaštitu od groma	99.997,18
GNJILANE (43)	43962	Rekonstrukcija i održavanje opštinskih zgrada	40.000,00
	41447	Održavanje javnih investicija u infrastrukturu	150.000,00
	47187	Uređenje vodovoda	170.773,01
	90379	Rehabilitacija javne rasvete	18.000,00
	41922	Izgradnja spomenika u Gnjilanu	57.000,00
	41446	Uređenje i otvaranje puteva trećeg reda	62.000,00
	43964	Uređenje podzemne infrastrukture	171.499,70
	41443	Rehabilitacija puteva, trotoara u gradu i selima	168.000,00
	43965	Izgradnja sportskih terena	7.000,00

ANALIZA KAPITALNIH INVESTICIJA REALIZOVANIH PO RAZVOJNIM REGIONIMA NA KOSOVU

PERIOD 2018-2020. GODINE

	43966	Izgradnja Mostova	10.000,00
	47181	Asfaltiranje puteva u gradovima i selima	280.000,00
	48811	Zelena Pijaca	185.000,00
	47052	Nadzor nad realizacijom glavnih infrastrukturnih projekata	39.728,22
	46944	Otvaranje puteva	25.000,00
	90391	Rekonstrukcija i održavanje školskih objekata	48.974,40
	41461	Rekonstrukcija i održavanje školskih objekata	130.000,00
	43962	Rekonstrukcija i održavanje opštinskih zgrada	119.999,20
	43965	Sportski Tereni	13.000,00
	47187	Uredba o vodosnabdevanju	134.335,67
	43964	Uređenje podzemne infrastrukture	128.500,00
	41447	Održavanje javnih investicija u infrastrukturu	90.000,00
	41446	Uređenje i otvaranje puteva trećeg reda	58.000,00
	41443	Rehabilitacija puteva, trotoara grada i sela	211.996,88
	90379	Rehabilitacija javne rasvete	32.000,00
	43966	Izgradnja mostova	17.761,16
	41922	Izgradnja spomenika u Gnjilanu	40.157,00
	47181	Asfaltiranje puteva u gradovima i selima	380.000,00
	45263	Ozelenjavanje javnih površina	21.399,60
	48811	Zelena Pijaca	147.473,75
	46944	Otvaranje puteva	44.999,42
	90391	Rekonstrukcija i održavanje zdravstvenih institucija	48.000,00
	41461	Rekonstrukcija i održavanje školskih objekata	16.666,00
	41443	Rehabilitacija gradskih i seoskih puteva, trotoara	50.000,00
	47181	Asfaltiranje puteva u gradovima i selima	126.000,00
	94995	Poboljšanje vrednosti, kulturnog nasleđa	82.702,00
	41445	Horizontalno-vertikalna signalizacija i numerisanje objekata	32.000,00
RANILUG (12)	50124	Izgradnja objekta za vozila opštinske uprave	8.866,28
	48868	Izgradnja pomoćnog objekta Crkve u Ranilugu	11.091,00
	50190	Asfaltiranje sporednih puteva u naseljima	50.386,42
	50192	Čišćenje rečnog korita - potoka u blizini škola	8.277,94

ANALIZA KAPITALNIH INVESTICIJA REALIZOVANIH PO RAZVOJNIM REGIONIMA NA KOSOVU

PERIOD 2018-2020. GODINE

	50194	Izgradnja zaštitnog nasipa uz magistralni put u P	13.466,49
	50189	Rekonstrukcija vodovoda sela Gornje Drenovce D	9.450,50
	50193	Izgradnja trotoara u Tomancu - Drugi deo	12.123,13
	50195	Izgradnja trotoara i parking kod Doma zdravlja	17.668,00
	50129	Izgradnja igrališta za decu u Malom Ropotovu	11.362,76
	50125	Izgradnja parkinga i trotoara ispred OŠ. „Veljko Dugoša“	97.584,11
	50127	Izgradnja skladišta sportske opreme za halu	11.715,60
	50191	Izgradnja lokalnih puteva drugog reda van naselja	19.255,60
		Postavljanje tribina u školskim stadionima u Ranilugu i Ropotovu	22.216,50
		Izrada glavnih projekata za usluge opštine Ranilug	5.956,29
ŠTRPCE (12)	49449	Rehabilitacija i uređenje postojeće infrastrukture	212.221,00
	49458	Rekonstrukcija zgrade Osnovne škole” Rajko Urošević”	38.612,71
	49459	Rekonstrukcija zgrade Osnovne škole “Osman Mani”	69.862,67
	49455	Rekonstrukcija zgrade Osnovne škole “Šarski Odred”	89.403,34
	49453	Rekonstrukcija zgrade Osnovne škole “Staja Marković”	95.399,90
	49464	Rekonstrukcija zgrade Osnovne škole “Anton Santori”	45.517,79
	49462	Rekonstrukcija zgrade Osnovne škole “Rasim Cokli”	78.567,37
	49465	Rekonstrukcija zgrade Gimnazije” Jovan Cvijić”	45.961,51
	49449	Rehabilitacija i uređenje postojeće infrastrukture	70.940,66
	47736	Rehabilitacija i uređenje postojeće infrastrukture u Štrpcu	273.173,35
ELEZ HAN (25)	49966	Uređenje javnih izvora vode u naseljima	4.865,00
	47216	Povećanje kapaciteta vode i uređenje vodovodne mreže	135,00
	90573	Javna rasveta u Urbanoj i Ruralnoj Zoni	5.000,00
	50146	Izgradnja zaštitnih zidova u Ruralnim i Urbanim sredinama.	37.835,48
	48921	Izgradnja Kulturnog Centra u Elez Hanu	271.948,63
	48910	Izgradnja i asfaltiranje seoskih puteva u Elez Hanu	20.000,00
	45702	Betoniranje betonskih aleja širom ruralnih područja	101.785,30
	45710	Uređenje kanalizacije u ruralnim naseljima	18.791,50
	49993	Renoviranje objekta GCPM	15.000,00
	41675	Izgradnja sportskih hala u Paldenici i Gorancu	189.989,46

ANALIZA KAPITALNIH INVESTICIJA REALIZOVANIH PO RAZVOJNIM REGIONIMA NA KOSOVU

PERIOD 2018-2020. GODINE

	90573	Javna rasveta ruralnog gradskog područja	10.042,48
	47216	Povećanje kapaciteta vode i uređenje vodovodne mreže	9.203,00
	45628	Popravka puteva i trotoara u Elez Hanu	8.773,80
	48910	Izgradnja i asfaltiranje seoskih puteva u Elez Hanu	4.201,70
	90600	Obnova Stare škole u Kriveniku	14.932,50
	45667	Uređenje školske infrastrukture	10.964,64
	41675	Izgradnja sportskih hala u Paldenici i Gorancu	27.578,44
	49987	Izgradnja pešačkih trotoara u ruralnim i urbanim sredinama	18.057,40
	45700	Postavljanje betonskih kockica u ulicama i prigradskim naseljima u Elez Hanu	5.870,90
	50146	Izgradnja zaštitnih zidova u ruralnim i urbanim sredinama	15.478,50
	92083	Zaštita životne sredine, poboljšanje otpadnih voda i kanizacioni sistem	23.940,60
	45702	Betoniranje betonskih aleja širom ruralnih područja	15.455,93
KAČANIK (56)	48283	Asfaltiranje mesnih puteva Tušaj-Soponica	14.047,00
	46607	Izgradnja puteva u selu Begrace	30.000,00
	46672	Izgradnja i asfaltiranje puteva u selu Globočica	37.471,50
	46564	Popravka trotoara u ulici Bob-Doganović	45.000,00
	43976	Izgradnja puteva u Starom Kanačaniku	55.000,00
	46633	Uređenje javne rasvete	39.090,00
	48264	Izgradnja i uređenje javnih parkova	15.358,50
	46530	Izgradnja puteva - selo Bićec	35.000,00
	50161	Asfaltiranje puta u naseljima Dalloshi, Murseli i Cena-Doga	44.996,22
	46545	Popravka infrastrukture u selu Bob	10.000,00
	45490	Izgradnja vodovodne mreže	45.000,00
	45487	Uređenje puteva u selu Gajre	40.000,00
	50172	Izgradnja trotoara u Carini	5.000,00
	88641	Izgradnja fekalne i atmosfere kanalizacije	79.995,57
	50201	Uređenje i asfaltiranje puteva u urbanom i seoskom delu	89.812,02
	50199	Izgradnja rečnih korita i potoka	37.921,06
	50151	Popravka trotoara u naselju Topali - Soponica	15.000,00
	50200	Renoviranje kolektivnih stambenih zgrada	31.259,10

ANALIZA KAPITALNIH INVESTICIJA REALIZOVANIH PO RAZVOJNIM REGIONIMA NA KOSOVU

PERIOD 2018-2020. GODINE

	50198	Rehabilitacija Bulevara Ismajl Raka i Qamil Ilazi-Kaçanik	90.000,00
	46820	Renoviranje infrastrukture zdravstvenih institucija	20.000,00
	50208	Rekonstrukcija objekta GCPM selu Doganović-Kaçanik	30.000,00
	48562	Renoviranje zgrade Doma kulture” Xheladin Kurtaj”	32.675,50
	86263	Renoviranje školskih objekata i infrastrukture	85.000,00
	48671	Uređenje i funkcionalizacija školskih kabineta	37.789,00
	50201	Uređenje i asfaltiranje puteva u urbanim i ruralnim sredinama	5.819,51
	43976	Izgradnja puteva u Starom Kačaniku	4.594,98
	45487	Uređenje puteva u selu Gajre	5.582,50
	45490	Izgradnja vodovodne mreže	1.396,25
	46607	Izgradnja puteva u selu Begrace	1.698,24
	46530	Izgradnja puteva - selo Bićec	910,45
	50161	Asfaltiranje puta u naseljima Dalloshi, Murseli i Cena-Doga	674,25
	46545	Popravka infrastrukture u selu Bob	4.946,50
	46672	Izgradnja i asfaltiranje puteva u selu Globočica	2.042,23
	46820	Obnova zdravstvenih institucija i infrastrukture	3.547,08
	50200	Obnova kolektivnih stambenih zgrada	13,00
	86263	Renoviranje školskih objekata i infrastrukture	910,99
	48562	Renoviranje zgrade Doma kulture” Xheladin Kurtaj”	7.174,07
	50172	Izgradnja trotoara u Doganoviću	18.678,00
	48264	Izgradnja i uređenje javnih parkova	8.459,69
	50151	Popravka trotoara u naselju Topali - Soponica	7.767,53
	88641	Izgradnja fekalne atmosfere kanalizacije	4,43
	46564	Popravka trotoara u ulici Bob-Doganović	2.995,93
	50199	Izgradnja rečnih korita i potoka	15.758,66
	50198	Rehabilitacija Bulevara Ismajl Raka i Qamil Ilazi-Kaçani	4.999,65
VITINA (35)	44151	Uređenje reka i potoka	20.865,00
	41604	Izgradnja trotoara i javne rasvete	329.999,85
	41600	Popravka puteva šljunkom	183.385,60
	49788	Pomoćni fudbalski teren u Požeranu	181.694,96
	44153	Uređenje javnih zelenih površina	30.000,00

ANALIZA KAPITALNIH INVESTICIJA REALIZOVANIH PO RAZVOJNIM REGIONIMA NA KOSOVU

PERIOD 2018-2020. GODINE

	41597	Uređenje kanalizacione mreže	150.000,00
	44152	Uređenje sportskih terena	144.137,65
	49717	Asfaltiranje puta u selu Smire, Kolište	229.142,00
	41593	Asfaltiranje seoskih puteva	336.003,23
	49950	Izgradnja ambulante u selu Trpeza	20.000,00
	41614	Renoviranje ambulanti	7.507,84
	88818	Renoviranje školskih zgrada	113.639,98
	49782	Proširenje mostova	3.812,60
	44152	Uređenje sportskih terena	25.000,00
	44153	Uređenje zelenih javnih površina	14.998,90
	44151	Uređenje reka i potoka	14.134,50
	41597	Uređenje kanalizacione mreže	9.254,79
	49717	Asfaltiranje puta u selu Smire, Kolište	10.000,00
	49788	Pomoćni fudbalski teren u Požeranu	50.000,00
	41604	Izgradnja trotoara i javna rasveta	55.000,00
	41600	Popravka puteva šljunkom	20.000,00
	41593	Asfaltiranje seoskih puteva	110.000,00
	49848	Snabdevanje vozila hitne pomoći	8.340,00
	41614	Renoviranje ambulanti	2.296,00
	88818	Renoviranje školskih zgrada	7.168,00
	41600	Popravka puteva šljunkom	10.076,95
	41593	Asfaltiranje seoskih puteva	1.707,23
	48478	Asfaltiranje puta Skifteraj – Donja Stubla	64.127,29
	48457	Izgradnja mosta u Binač i proširenje Kurteškog Mosta	9.930,00
	41614	Renoviranje ambulanti	5.000,00
	46026	Popravke u svim školama	16.240,00
	45474	Revitalizacija stadiona u Požeranu prva godina	1.305,04
KAMENICA (17)	50207	Izgradnja asfaltnih puteva, popunjavanje rupa i popločavanje	142.464,54
	50180	Izgradnja aneksa zgrade	16.651,28
	50171	Renoviranje škole	19.999,50
	50203	Snabdevanje vodom u gradu i selima	10.000,00

ANALIZA KAPITALNIH INVESTICIJA REALIZOVANIH PO RAZVOJNIM REGIONIMA NA KOSOVU

PERIOD 2018-2020. GODINE

	50205	Kanalizacija u gradu i selima	10.000,00
	50207	Izgradnja asfaltnih puteva, popunjavanje rupa i popločavanje	16.302,65
	50182	Renoviranje GCPM,CPM i APM	40.000,00
	50171	Renoviranje škole	29.935,50
	50163	Renoviranje centralnog grejanja i snabdevanje bojlerima	12.327,00
	42149	Kanalizacija u gradu i selima	10.000,00
	49035	Rehabilitacija puteva, asfaltiranje puteva šljunkom	4.850,00
	49037	Popravka trotoara u gradu i selima.	12.210,96
	48823	Renoviranje zgrade GCPM	7.097,00
	48828	Obnova i digitalizacija Istorijskog Arhiva	16.069,00
	48913	Renoviranje škole	2.096,35
KLOKOT (6)	42156	Čišćenje reke i korita na teritoriji opštine Klokot	16.983,10
	47289	Asfaltiranje svih ne asfaltiranih puteva na teritoriji	35.726,00
	47289	Asfaltiranje svih ne asfaltiranih puteva na teritoriji	16.760,04
	48997	Nasipanje poljskih puteva	7.614,66
	49001	Izgradnja i uređenje trotoara u opštini Klokot	1.073,15
NOVO BRDO (10)	90441	Popravka lok. puteva u Opštini Novo Brdo	18.711,00
	41500	Asfaltiranje lokalnih puteva	70.000,00
	50218	Renoviranje stambene zgrade	11.631,90
	50158	Izgradnja dečjeg vrtića u Labjanu	36.781,88
	48765	Održavanje parkova i trotoara	4.421,00
	48774	Izgradnja i održavanje javne rasvete	10.000,00
	48801	Izgradnja i održavanje kanalizacije	31.829,00
	44961	Ostali Kapital, građevinski materijal	38.503,79
	44961	Ostali Kapital, građevinski materijal	25.757,41

XVII. Lista kapitalnih investicija - Razvojni region Sever

OPŠTINE	BROJ PROJEKTA	OPIS PROJEKTA	IZNOS PROJEKTA
	49090	Hitne intervencije izazvane prirodnim katastrofama	18.702,00
	47222	Izgradnja puteva u selu Frašer-Svinjare	111.783,55

ANALIZA KAPITALNIH INVESTICIJA REALIZOVANIH PO RAZVOJNIM REGIONIMA NA KOSOVU

PERIOD 2018-2020. GODINE

JUŽNA MITROVIC A(55)	45945	Asfaltiranje i popravka puteva	755.958,13
	45907	Izgradnja puteva u selu Bajgora	23.000,00
	47233	Izgradnja i asfaltiranje puteva u selu Žabar	94.639,15
	47097	Izgradnja i popravka puteva i trotoara u gradu	599.752,50
	47084	Izgradnja vodovodne mreže, pumpne stanice	47.500,00
	46941	Proširenje mreže javne rasvete	314.488,96
	45871	Izgradnja, snabdevanje i deblokada kanalizacione mreže	113.836,69
	45889	Izgradnja puteva u selu Vaganica	38.000,00
	45866	Izgradnja puteva u selu Ljušte	28.500,00
	45838	Izgradnja puteva u selu Suvi Dol	15.151,25
	45805	Izgradnja puteva u selu Pirče	20.500,00
	45905	Izgradnja puteva u selu Maziće	10.000,00
	47213	Izgradnja i održavanje parkova u javnim površinama	190.000,00
	48851	Izgradnja dečijeg obdaništa	95.769,41
	48621	Renoviranje zdravstvenih institucija	7.881,20
	50174	Uređenje sportskih terena	45.822,97
	50073	Renoviranje amfiteatra u Gimnaziji "F. Bardhi"	30.000,00
	50076	Renoviranje i popločavanje školskih zgrada	14.947,00
	45894	Uređenje sanitarnih čvorova u osnovnim i srednjim školama	37.010,00
	48826	Uređenje dvorišta i sportskih terena	35.404,08
	49022	Sanacija sanitarnih čvorova u zgradi opštine	20.000,00
	45889	Izgradnja puteva u selu Vaganica	20.000,00
	45871	Izgradnja, snabdevanje i deblokada kanalizacione mreže	38.000,00
	47222	Izgradnja puteva u selu Frašer	65.000,00
	45805	Izgradnja puteva u selu Pirče	15.000,00
	47233	Izgradnja i asfaltiranje puteva u selu Fuše Iber	36.000,00
	46941	Proširenje mreže javne rasvete	43.882,80
	45907	Izgradnja puteva u selu Bajgora	10.000,00
	47084	Izgradnja vodovodne mreže, pumpne stanice	23.645,64
	50174	Uređenje sportskih terena	49.441,55
	72631	Izgradnja puta "Daut Bekteshi" sa betonskim kosckicama	1.400,00
	72630	Izgradnja puta "Tisha Daia" sa betonskim pločama	3.500,00
	72640	Izgradnja ogranka puta "Faruk Spahija" sa betonskim pločama	2.900,00
	72643	Izgradnja puta "Picel Kovačica".	3.000,00
	72579	Izgradnja puta Enver Hadri sa betonskim kosckicama	2.000,00
	72586	Izgradnja puta Ramadan Deliu sa betonskim kockama	3.300,00
	72584	Izgradnja puta Mula Osmani sa betonskim kockama	1.200,00
	72592	Izgradnja puta Ukšin Kovačica	500,00
	72617	Izgradnja ulice Hadži Hajra	300,00
	72616	Izgradnja puta kod Džamije i u Džamiji	800,00
72565	Izgradnja puta Riza Seljaci sa betonskim kockama	1.000,00	
72541	Izgradnja ulice Naima Hasani u Šupkovcu sa betonskim kockama	700,00	

ANALIZA KAPITALNIH INVESTICIJA REALIZOVANIH PO RAZVOJNIM REGIONIMA NA KOSOVU

PERIOD 2018-2020. GODINE

	72488	Izgradnja ulice Bejt Selaci	4.550,00
	72559	Izgradnja puta Cara Glauk sa betonskim kockama	3.000,00
	72561	Izgradnja puta Aristid Kola	1.250,00
	72566	Izgradnja puta Fehmi Agani sa betonskim kockama	500,00
	49019	Snabdevanje građevinskim materijalom za socijalne slučajeve	11.987,71
	50068	Renoviranje podova u školskim učionicama	20.000,00
SEVERNA MITROVIC A (6)	41812	Izgradnja zgrade Vatrogasne Jedinice	42.063,10
	50090	Renoviranje i snabdevanje Doma učenika u Srednjoj Med. Školi	254.933,10
	50086	Renoviranje Sportskog terena i uređenje školskog dvorišta	85.992,63
	50094	Renoviranje radionica u Srednjoj tehničkoj školi "M. P. Alas"	74.916,30
	50088	Asfaltiranje dvorišta u Osnovnoj školi: „Sveti Sava”	21.926,43
	50083	Rekonstrukcija putne infrastrukture dela puta	699.852,07
VUČITRN (63)	46628	Proširenje vodovodne mreže	547.258,00
	47893	Kamere u gradu i školi	6.536,00
	47976	Izgradnja mostova i zaštitnih zidova	62.399,51
	41407	Izgradnja trotoara	20.000,00
	41413	Javna rasveta	25.000,00
	41406	Izgradnja puteva sa betonskim kockama	46.296,11
	43893	Rekonstrukcija asfaltnih puteva	41.472,57
	48102	Izgradnja Trga "Ahmet Krasniqi".	43.982,50
	41415	Izgradnja kanalizacije	90.000,00
	46602	Izgradnja korita reke "Podranča" sa infrastrukturom -S	189.159,89
	90231	Uređenje reka i nasipa	9.900,88
	41424	Izgradnja lokalnih puteva u selima	203.663,30
	45265	Asfaltiranje puteva u gradu	271.358,00
	43927	Asfaltiranje puteva u Resniku	29.999,50
	49585	Izgradnja kioska na Trgu "Adem Jashari".	5.250,00
	49579	Uređenje javnih prostora – trgova	40.000,00
	46933	Renoviranje GCPM i ugradnja grejanja na pelet	10.000,00
	41427	Izgradnja GCPM u Vučitrnu	161.518,64
	49628	Renoviranje Dnevnog boravka za stara lica	60.000,00
	46920	Izgradnja aneksa Rezidencijalnog centra	10.788,85
	48224	Izgradnja terena za tenis	8.000,00
	49620	Izgradnja odbojkaškog terena	6.000,00
	45343	Izgradnja Doma Kulture (tri godine)	27.000,00
	46840	Renoviranje rukometnog stadiona "Musa Abazi".	18.000,00
	41440	Izgradnja ograda u školama	40.000,00
	49551	Skladište za škole	30.000,00
	47970	Sportska hala	100.000,00
	46791	Izgradnja zgrade Muzičke škole	100.000,00
	46587	Sportski tereni	26.047,60
	47909	Izgradnja novog vrtića	100.000,00

ANALIZA KAPITALNIH INVESTICIJA REALIZOVANIH PO RAZVOJNIM REGIONIMA NA KOSOVU

PERIOD 2018-2020. GODINE

	49533	Izgradnja aneksa u osnovnoj školi, Anton Zako Čajupi"	100.000,00
	46680	Izgradnja osnovne škole u selu Gornji Stanovce	99.999,19
	41406	Izgradnja puteva sa betonskim kockama	5.425,98
	43893	Rekonstrukcija asfaltnih puteva	5.159,91
	41415	Izgradnja kanalizacije	1,00
	46628	Proširenje vodovodne mreže	52.742,00
	41407	Izgradnja trotoara	10.000,00
	49585	Izgradnja kioska na Trgu "Adem Jashari".	5.000,00
	47970	Sportska hala	10.667,00
	41413	Javna rasveta	5.172,90
	41406	Izgradnja puteva sa betonskim kockama	7.545,45
	41415	Izgradnja kanalizacije	42.369,29
	46536	Izgradnja mosta u Doberluku	8.700,00
	45632	Asfaltiranje puta Vučitrn-Nadakovac-Pestovo	66.718,69
	41427	Izgradnja CPM u Vučitrnu	155.636,86
	48361	Izgradnja pomoćnog terena na fudbalskom stadionu (II. faza)	7.985,99
	46791	Izgradnja zgrade Muzičke škole	73.904,66
	46587	Sportski tereni	21.972,51
	47909	Izgradnja novog vrtića	31.130,53
	46561	Izgradnja radionica i kabineta u Tehničkoj školi	26.806,00
	46628	Proširenje vodovodne mreže	114.088,50
	49677	Izgradnja prostorija za vakcinaciju	15.000,00
	90282	Renoviranje škole	12.764,12
	49573	Renoviranje centralnog grejanja	30.000,00
SRBICA (52)	50040	Uređenje Arhive administracije	9.436,00
	50057	Renoviranje mesnih kancelarija (6 zgrada)	5.000,00
	50065	Postavljanje kamera u zgradi opštine	10.846,27
	50060	Renoviranje Doma kulture	5.000,00
	48686	Kanalizacija Klodernice-Vitak	161.119,00
	48698	Putevi u Mesnoj zajednici	50.000,00
	44823	Projekat Led gradskog osvetljenja	28.592,04
	44817	Kanalizacija u selima Turićevce	50.000,00
	48783	Putevi sa segmentima u gradu	44.306,08
	48800	Trotoar Buroje-Turićevac	11.596,00
	90313	Fekalna kanalizacija u selu Donja Klina	245.836,15
	49984	Fekalna kanalizacija Rakinice -faza 2	30.000,00
	49982	Kanalizacija u selima Turićevce Faza 2	50.000,00
	48730	Kanalizacija u mesnim zajednicama	97.313,69
	48771	Gradsko Zelenilo	16.437,47
	49991	Kanalizacija u selima Likovac-faza 2	127.888,00
	50001	Ulica u Srbici Naselje 6-Krusevc	80.674,50
	50058	Javna rasveta u mesnim zajednicama	11.000,00

ANALIZA KAPITALNIH INVESTICIJA REALIZOVANIH PO RAZVOJNIM REGIONIMA NA KOSOVU

PERIOD 2018-2020. GODINE

	48766	Uređenje parkova u gradu	13.345,80
	48779	Fekalna kanalizacija Rakinice	30.000,00
	48785	Kanalizacija sa segmentima u gradu	47.088,85
	44814	Fekalna kanalizacija Vitak-Čubrel	30.000,00
	90287	Održavanje i popravka puteva	64.496,81
	47626	Izgradnja trotoara u Runiku	34.498,00
	44813	Fekalna kanalizacija Čitak-Padalište	30.865,93
	44816	Kanalizacija u selima MZ Likovac	5.565,50
	46418	Kanalizacija u selo Ćirez	185.583,05
	50009	Renoviranje CPM i opštinskih ambulanti	24.279,62
	50141	Renoviranje zgrade Socijalnog centra sa infrastrukturom	13.763,85
	50139	Rezidencijini centar	20.000,00
	46408	Renoviranje školskih zgrada	39.800,00
	44822	Izgradnja osnovne škole u selu Makermal	23.042,30
	46418	Kanalizacija u selo Ćirez	12.500,00
	90287	Održavanje i popravka puteva	36.455,67
	48730	Kanalizacija u mesnim zajednicama	31.095,04
	48686	Kanalizacija Klodernica-Vitak	90.403,81
	49991	Kanalizacija u selima Likovc-faza 2	32.109,50
	47626	Izgradnja trotoara u Runiku	19.591,42
	44813	Fekalna kanalizacija Čitak-Padalište	19.022,99
	50058	Javna rasveta u mesnim zajednicama	32.923,81
	44817	Kanalizacija u selima MZ Turićevce	49.923,57
	48780	Postavljanje kamera u grad	36.502,10
	48789	Raskrsnica sa ulicom „17. Februar“.	1.675,00
	46418	Kanalizacija u selo Ćirez	4.929,23
	90287	Održavanje i popravka puteva	60.069,69
	42112	Kanalizacija, Makermal Polužina- Glavni kolektor	73.880,71
	48805	Renoviranje za CPM	7.072,00
LEPOSAVIĆ (14)	49778	Izgradnja ulične rasvete na teritoriji opštine Leposavić	45.079,20
	49763	Rekonstrukcija puteva šljunkom na teritoriji opštine	95.398,00
	49780	Sanacija glavnog kanalizacionog kolektora	31.785,80
	49777	Završetak izgradnje Duhovnog Centra i Doma	48.923,58
	49771	Izgradnja kišnih kolektora i uređenje parkova	84.352,43
	49764	Asfaltiranje puteva i naselja u opštini Leposavić	783.214,44
	47305	Izgradnja vodovodne mreže – Belo Brdo do Zemanića	64.957,40
	49779	Izgradnja pešačkog mosta i postavljanje vertikalnih znakova	46.463,42
	49769	Izgradnja puteva, rekonstrukcija i nanošenje slojeva	204.167,22
	49776	Rekonstrukcija i sanacija Gimnazije “Nikola Tesla”	187.311,50
	84683	Rekonstrukcija zgrade opštine	66.423,72
ZUBIN POTOK (7)	50080	Adaptacija, uređenje i proširenje opštinskih zgrada	168.993,52
	50239	Asfaltiranje puteva u opštini Zubin Potok	99.920,68

ANALIZA KAPITALNIH INVESTICIJA REALIZOVANIH PO RAZVOJNIM REGIONIMA NA KOSOVU

PERIOD 2018-2020. GODINE

	50043	Rehabilitacija lokalnih puteva	29.971,15
	48409	Izgradnja putne rasvete	49.957,66
	50038	Renoviranje i proširenje zgrade za potrebe usluga	129.947,69
ZVEČAN (5)	00804	Izgradnja rezervoara pijaće vode u Opštini Zvečan	119.508,63
	41950	Popravka proširenja kanalizacione mreže	318.383,34
	50022	Izgradnja Doma omladine II. faza	389.906,33
	50024	Asfaltiranje ne kategorisanih puteva	69.755,64

XVIII. Lista kapitalnih investicija - Razvojni region Zapad

OPŠTINE	BROJ PROJEKTA	OPIS PROJEKTA	IZNOS PROJEKTA
PEĆ (62)	49634	Izgradnja mesne kancelarije u Goraždevac	39.999,00
	49618	Reorganizacija kancelarije i renoviranje administracije	60.717,40
	46340	Izgradnja puteva Reke Alages-Kučište-Stankaj i Boge	150.000,00
	41268	Saobraćajni znakovi	14.920,00
	48165	Izgradnja zaštitnih zidova	60.000,00
	18176	Izgradnja mostova	69.835,00
	41278	Kanalizacija u gradu i selima	99.982,54
	49672	Uređenje rečnog korita, tranzitni most do sela Zahač	149.994,83
	49684	Izgradnja puta Šest – Crveno stepenište	97.209,25
	49713	Izgradnja vodovoda u Stankaju, Boge, Škrelu i Malaju	84.999,92
	46347	Izgradnja trotoara u gradovima i selima	99.279,61
	49670	Održavanje puteva u selima i u gradu	100.000,00
	49674	Izgradnja novih puteva u gradu	100.000,00
	48216	Izgradnja brane	98.317,50
	41283	Izgradnja kanala za navodnjavanje	51.500,00
	48231	Gradsko Zelenilo	47.621,60
	41291	Renoviranje zdravstvenih institucija	80.000,00
	48273	Izgradnja i renoviranje zdravstvenih institucija	87.870,52
	49924	Izgradnja fudbalskog terena u selu Baran	124.999,99
	90140	Izgradnja sportskih terena	30.000,00
49927	Izgradnja sportske hale u selu Počešte	69.977,69	

ANALIZA KAPITALNIH INVESTICIJA REALIZOVANIH PO RAZVOJNIM REGIONIMA NA KOSOVU

PERIOD 2018-2020. GODINE

	49766	Renoviranje Predškolskih objekata-kuhinja	7.637,00
	49741	Izgradnja radionica u Stručnoj skoli "Sh. Spahija"	100.000,00
	49758	Izgradnja administrativne zgrade	71.720,85
	49674	Izgradnja novih puteva u gradu	362.076,65
	49672	Uređenje rečnog korita, tranzitni most do sela Zahač	83.989,20
	49720	Izgradnja doma zajednice u selu Dubovo	24.987,60
	41279	Uređenje centra grada	77.759,64
	49787	Izgradnja puteva u selu	595.845,00
	48216	Izgradnja brane	128.638,99
	41283	Izgradnja kanala za navodnjavanje	116.912,00
	46485	Izgradnja Umetničke škole Druga faza	77.052,64
	46470	Izgradnja Muzičke škole (druga faza)	44.925,42
	49976	Izgradnja Gimnazije	82.467,80
	49696	Završna faza izgradnje vrtića u Karagaču	90.000,00
	41279	Uređenje centra grada	239.996,74
	48273	Izgradnja i renoviranje zdravstvenih institucija	72.150,00
	46470	Izgradnja Muzičke škole (druga faza)	94.671,18
	48435	Izgradnja i renoviranje objekata predškolskog obrazovanja	19.840,50
	92079	Osvetljenje od rampe do pivare	60.000,00
	92072	Osvetljenje u selima Počeste, Milovanc, Kerstoc	60.000,00
	92076	Uređenje javnih površina u selima Zahaču i Labjanu	70.000,00
	92080	Osvetljenje od kombinata kože i cipela do tranzita	60.000,00
	92078	Uređenje javne površine u Ambulanti u Kruševu	40.000,00
	92073	Osvetljenje u naselju Hadži Zeka, Kristal, 2. jul, 7. septembar	79.998,00
	92074	Osvetljenje u naselju Centar, Dardani, Kapešnice i Mamhmutaj	60.000,00
	92081	Osvetljenje Sela Lešan, Glavičiče, Kličine, Ramun, Jablanica	49.988,30
	92082	Osvetljenje u selima Radavce i Novo Selo	60.000,00
	92075	Osvetljenje u selima Naberdan i Čuška	71.558,00
	92077	Uređenje javne površine od kamenog mosta- Zavod za urbanizam	131.250,00
KLINA (68)	49623	Izgradnja i obnova opštinskih zgrada	25.000,00
	49619	Saniranje i asfaltiranje puteva i popunjavanje rupa	17.500,00

ANALIZA KAPITALNIH INVESTICIJA REALIZOVANIH PO RAZVOJNIM REGIONIMA NA KOSOVU

PERIOD 2018-2020. GODINE

49542	Proširenje mreže kamera	11.646,00
49586	Uređenje kanalizacione mreže	16.366,30
48004	Izgradnja kanala za navodnjavanje	60.000,00
49602	Izgradnja podzemnih puteva i infrastrukture u Jašanu	60.000,00
47294	Asfaltiranje lokalnih puteva u Glarevu, Stapanice, Ridževo	70.000,00
49595	Izgradnja kanalizacije u Glareva- Ridževo -Stapanica	10.000,00
49603	Izgradnja vodovoda u opštini Klina	20.000,00
45040	Asfaltiranje puteva Čupe	50.000,00
49554	Izgradnja kanalizacije u Videja-Jagoda	32.567,51
48071	Izgradnja kanalizacije u Dolova	21.300,00
44994	Asfaltiranje ulice Kepuz	29.998,50
49594	Asfaltiranje lokalnih puteva u Ujmire-Štarice-Sikeve	75.000,00
49598	Izgradnja kanalizacije u Ujmire-Štarice-Sikeve-Doberdolu	47.518,32
49557	Asfaltiranje lokalnih puteva u Štupel-Kernice	40.000,00
47171	Asfaltiranje lokalnih puteva u Gremniku	30.000,00
47156	Asfaltiranje lokalnih puteva u Drenovcu	17.499,00
49601	Izgradnja kanalizacije i vodovoda u Malom Kreševu	40.000,00
49599	Izgradnja kanalizacije Radulovac-Patokan-Zlakućane	29.590,37
48095	Izgradnja puteva i trotoara u Klini	141.853,06
49600	Asfaltiranje puta u Rudići	39.999,99
49596	Asfaltiranje lokalnih puteva Zajm-Deić	109.999,96
48262	Izgradnja kamenom trga i puteva u gradu	50.000,00
49606	Izgradnja akumulacionog jezera za snabdevanje pijaćom vodom	79.995,06
49591	Asfaltiranje lokalnih puteva Ranovac-Leskovac	10.000,00
48057	Izgradnja kanalizacije Ranovac i Leskovac	51.576,80
49621	Izgradnja i renoviranje zdravstvenih institucija	50.000,00
49616	Izgradnja spomenika nestalih lica	12.089,10
49587	Obnova školskih objekata i sportskih terena u opštini	107.023,87
49623	Izgradnja i obnova opštinskih zgrada	2.680,55
49606	Izgradnja akumulacionog jezera za snabdevanje pijaćom vodom	31.597,86
49557	Asfaltiranje lokalnih puteva u Štupel-Kernici	20.000,00

ANALIZA KAPITALNIH INVESTICIJA REALIZOVANIH PO RAZVOJNIM REGIONIMA NA KOSOVU

PERIOD 2018-2020. GODINE

	49591	Asfaltiranje lokalnih puteva Ranovac i Leskovac	10.000,00
	49600	Asfaltiranje puta u Rudici	10.000,00
	48284	Izgradnja kanalizacije u Klinavcu	5.000,00
	49603	Izgradnja vodovoda u opštini Klina	7.573,93
	47996	Izgradnja pomoćnog fudbalskog (sportskog) terena	50.000,00
	48017	Otvaranje bunara za navodnjavanje	11.120,00
	48121	Asfaltiranje lokalnih puteva u Dolcu	29.500,00
	48073	Izgradnja kanalizacije u Rudicama	4.711,73
	48119	Asfaltiranje lokalnih puteva u Stupama	3.163,10
	48111	Asfaltiranje lokalnih puteva u Radulovcu i Patakanu	4.444,95
	48028	Izgradnja kanalizacije Zabređa	3.330,47
	48256	Izgradnja kanalizacije u Voljaka	1.817,17
	48149	Izgradnja trotoara u Žabariji	5.904,00
	48021	Izgradnja kanalizacije Bokšić	2.562,32
	48115	Asfaltiranje puteva i trotoara u gradu i prigradskim naseljima	67.617,06
	48098	Izgradnja lokalnih puteva u Sferki	274,24
	48071	Izgradnja kanalizacije u Dolova	5.733,61
	48104	Izgradnja kanalizacije Deić	5.911,06
	48107	Asfaltiranje lokalnih puteva u Budisalcu	8.030,10
	48054	Izgradnja kanalizacije Resnik	5.712,25
	48126	Izgradnja kanalizacije u Dreniku	3.607,85
	48150	Asfaltiranje lokalnih puteva u Grabanici i Dugajevu	4.594,20
	48153	Asfaltiranje lokalnih puteva u Ceroviku	3.801,01
	48234	Asfaltiranje lokalnih puteva u Voljaka	2.462,84
	48101	Izgradnja kanalizacije u Jagodama i Paskalici	15.832,11
	47727	Asfaltiranje puta Sićevu	20.314,43
	48252	Izgradnja lokalnih puteva u Donjem Čupovu	35.500,00
	48103	Izgradnja kanalizacije Kepuz	6.068,22
	48237	Asfaltiranje puteva Lokale u Českovce	20.755,08
	47902	Renoviranje 3 CPM i 11 APM	5.122,89
ISTOG (111)	49128	Izgradnja šeme vodosnabdevanja u opštini Istok	2.402.274,99

ANALIZA KAPITALNIH INVESTICIJA REALIZOVANIH PO RAZVOJNIM REGIONIMA NA KOSOVU

PERIOD 2018-2020. GODINE

50226	Održavanje administrativnih objekata (preko 1000)	20.000,00
50225	Uređenje sale za sastanke	29.890,00
50246	Sanacija stanja od elementarnih nepogoda	44.934,46
50257	Izgradnja kanalizacije u selu Koš	4.996,91
50270	Održavanje infrastrukturnih projekata	29.887,00
50255	Izgradnja kanalizacije u Lubovo Naselje, Hadžija, Kajtažaj,	19.742,00
50251	Izgradnja kanalizacije u selo Coroluke	14.757,50
50268	Izgradnja mostova u Šušici, Kovragama i Kalikanu	16.396,55
50334	Izgradnja puta Maksutaj-Haziraj Oro Berde	20.000,00
50261	Renoviranje autobuske stanice	5.000,00
50258	Izgradnja kanalizacije u Durakovcu, 2. faza	15.000,00
50265	Kupovina i nabavka vodovodnih i kanalizacionih cevi	19.958,42
50349	Izgradnja javne rasvete u Donjem Istoku	10.000,00
50263	Izgradnja deponije u Ticepu	14.875,00
50273	Izgradnja zaštitnih zidova u Cerkoležu, Kerinine, Čereče	11.768,00
50253	Izgradnja kanalizacije u Baici, 2. faza	14.951,00
50249	Izgradnja kanalizacije Dragolevce	20.000,00
50245	Popravka lokalnih puteva IV. reda	15.000,00
50254	Proširenje i asfaltiranje puta Pjeter Budi u Košu	35.000,00
50250	Čišćenje i uređenje korita reke Kujavče	25.436,67
50335	Proširenje i popravka seoskog puta od Grebla do	14.852,00
50274	Betoniranje kanala za navodnjavanje Sportsko igralište Donji -Istog	24.388,54
50279	Uređenje bazena za vodu u planini Kaličan	19.042,00
50276	Otvaranje planinskog puta Lugu i Mehaj- Stanet Lubove	14.979,10
50290	Betoniranje reke Čaush od sportskog terena do Naselje Demiraj	19.210,00
50285	Betoniranje kanala Rudešit u Vrelu	20.000,00
50262	Betoniranje kanala za navodnjavanje Vrele Lubožde	27.496,86
50269	Uređenje kanala za navodnjavanje Osmanaj-Dreje 5000 M	25.530,00
50266	Izgradnja veštačkog jezera u Bajše	8.619,82
50256	Betoniranje kanala Trubuhovac	30.655,90
50260	Održavanje planinskih puteva, leto-zima	36.962,50

ANALIZA KAPITALNIH INVESTICIJA REALIZOVANIH PO RAZVOJNIM REGIONIMA NA KOSOVU

PERIOD 2018-2020. GODINE

50295	Izgradnja i uređenje puteva u Rakošu	23.764,20
50289	Izgradnja puteva u Lubove, Naselje Hakija, Kajtazaj i H	32.933,00
50293	Izgradnja puteva u Žakovu	38.984,00
50281	Izgradnja puteva u Gurakovcu	29.499,50
50278	Izgradnja puteva u Istoku	224.423,17
50280	Izgradnja puteva u Banji	42.554,50
50288	Izgradnja puteva u Vrelu	50.288,00
50284	Izgradnja puteva u naseljima Metaj i Lipaj u Kamenici	45.121,25
50286	Izgradnja puteva u naselju Kovrage nasele Kajtazaj, Bekaj	18.976,40
50294	Izgradnja puta naselje Igrišta Belopoje	21.108,63
50304	Uređenje trotoara u selo Banje (urbane oblasti)	23.980,50
50292	Uređenje Gradskog parka (bivša Raduša)	200.000,00
50302	Uređenje trotoara u Vrelu (urbane zone)	21.674,75
50300	Popravka trotoara u Istoku (urbane zone)	30.320,00
50301	Drveni aneksi u četiri CPM	16.214,00
50299	Izgradnja ambulante u selu Cerkolež	38.635,16
50303	Renoviranje zgrade	16.708,00
50323	Izgradnja svlačionica na fudbalskom stadionu Demuš Mavra	55.674,80
50314	Održavanje fudbalskog stadiona u Istoku	4.408,00
50306	Uređenje centralnog grejanja u vrtićima L.Jetes-A.Jone	5.982,00
50329	Izgradnja malih prostorija za čitanje u 13 škola	7.709,00
50311	Renoviranje plafona-krova Obj.Šk.B.Curri Istog	10.849,00
50333	Infrastrukturna Uređenje u O.Š. "N.Mjeda", Rakoš	13.737,00
50325	Izgradnja stepeništa za hitne slučajeve N.Mjeda i M.Camaj	9.631,87
50258	Izgradnja kanalizacije u Gurakovcu, 2. faza	9.772,99
50267	Izgradnja kanalizacije u Istog-Novo Naselje	13.680,50
50249	Izgradnja kanalizacije Dragolevce	10.000,00
50251	Izgradnja kanalizacije Corroluke	8.000,00
50253	Izgradnja kanalizacije u Baici, 2. faza	15.000,00
50255	Izgradnja kanalizacije u Lubove Naselje, Hadžija, Kajtazaj,	7.000,00
50252	Uređenje i proširenje puta Dreja-Opraška-Koš	4.639,50

ANALIZA KAPITALNIH INVESTICIJA REALIZOVANIH PO RAZVOJNIM REGIONIMA NA KOSOVU

PERIOD 2018-2020. GODINE

50254	Proširenje i asfaltiranje puta Pjeter Budi u Košu	2.881,00
50271	Trasiranje ruralnog puta i uređenje kanala za navodnjavanje-	14.108,64
50283	Čišćenje kanala za navodnjavanje	20.000,00
50282	Otvaranje šumskog puta Polane-Ošljak	11.288,00
50285	Betoniranje kanala Rudešite u Vrelu	16.859,00
50290	Betoniranje reke Čauša od sportskog terena do Naselja Demiraj	4.000,00
50289	Izgradnja puteva u Lubove, Naselje Hadžija, Kajtazaj i Hakijaj	6.580,00
50278	Izgradnja puteva u Istoku	49.984,92
50281	Izgradnja puteva u Gurakovcu	19.985,97
50331	Izgradnja skladišta za drva u 3 institucije OŠ. Istog	12.116,40
50327	Zamena vrata i prozora Školska zgrada „H. Zajmi”	8.000,00
50316	Renoviranje sanitarnih čvorova u O.Š.”B.Curri”	3.808,70
49036	Održavanje Upravne zgrade	7.694,00
42075	Asfaltiranje i kanalizacija ulice u selo Studenica	3.457,50
47807	Izgradnja kanalizacije u Kašici-II-Nastavak	10.184,58
42150	Završetak trotoara Saradran-Oroberde-Kalićan	11.761,00
48860	Izgradnja puta Šalinović-Zalac	40.000,00
43737	Betoniranje kanala za navodnjavanje Vrela-Prigode	11.230,00
48967	Izgradnja sistema vodovoda-Kodra e Dines-Lugu i Bute	19.780,20
46318	Izgradnja puteva Kašica	8.652,00
48881	Izgradnja puteva u Istoku	17.643,60
42151	Izgradnja zaštitnih zidova u Kalićanu i Cercu	15.666,65
42152	Nekadašnji park Raduša, II. faza Izgradnja zidova – ograde	34.968,50
49073	Izgr. tribina i svlačionica na fudbalskom stadionu	28.061,56
42153	Renoviranje enterijera u Osnovnoj školi "Bajram Curri" Cerce	5.648,00
72615	Izgradnja Doma zajednice u selu Tomoće	7.999,60
72644	Asfaltiranje ulice "Sokol Mehmetaj" u selu Zaplaka	1.000,00
72583	Otvaranje šumskog puta Studenice-Lugu i Mahales	7.000,00
72632	Asfaltiranje puta u naselju "Zogaj".	1.000,00
72653	Asfaltiranje ulice "Abedin Derviša" u selu Zabloc	1.700,00
72652	Asfaltiranje puta "Nedžmedin Kajtazi" uz učešće	1.000,00

ANALIZA KAPITALNIH INVESTICIJA REALIZOVANIH PO RAZVOJNIM REGIONIMA NA KOSOVU

PERIOD 2018-2020. GODINE

	72646	Asfaltiranje puta u selu Donje Šušuce	5.000,00	
	72647	Betonske kocke u selu Donji Istok	1.000,00	
	42129	Sredstva za konkretizaciju, oprema za informatiku -Istog	7.950,00	
	49128	Izgradnja šeme vodosnabdevanja u opštini Istok	246.04,07	
	50298	Kupovina medicinske opreme (Ultra Zvuk, Mini Laboratorija, EKG,	47.314,00	
	50305	Izdavanje knjige poezije	995,00	
	50309	Izdavanje Kataloga umetničkih dela	1.350,00	
	50228	Nabavka opreme za informacionu tehnologiju	10.109,00	
	50229	Održavanje opreme informacione tehnologije	3.645,60	
	42154	Elektronski sistem za administraciju opštinskih subvencija	2.360,00	
	42078	Spomenik Ibrahim Rrugova kod Spomen-obeležja u Istoku	119.000,00	
JUNIK (12)	42093	Izgradnja E-kioska u opštini Junik	1.526,92	
	47284	Izgradnja sekundarne kanalizacione mreže za otpadne vode	8.848,54	
	88352	Otvaranje puteva	10.000,00	
	46031	Rehabilitacija lokalnih puteva	10.000,00	
	45605	Asfaltiranje lokalnih puteva	10.000,00	
	42093	Izgradnja E-kioska u opštini Junik	15.874,79	
	48470	Izgradnja aneksa u zgradi opštine	12.036,00	
	48467	Uređenje rekreacionih prostora oko reke Erenik	1.623,68	
	46031	Rehabilitacija lokalnih puteva	5.000,00	
	88352	Otvaranje puteva	10.000,00	
			Izgradnja kanala za navodnjavanje	10.000,00
		47985	Izgradnja - Asfaltiranje puta u selu Cermjane	85.435,83
		48007	Izgradnja i asfaltiranje magistralnog puta u gradu	25.000,00
	47795	Izgradnja - Asfaltiranje seoskih ulica u selu Smolica	53.000,00	
	47940	Uređenje korita reke Krena	600.000,00	
	47945	Izgradnja - Asfaltiranje puta u selu Šćiponja	39.264,79	
	47957	Izgradnja - Asfaltiranje ul. selu Beč, Mahala Hajdaraj	61.894,31	
	41024	Rehabilitacija puteva šljunkom	49.992,25	
	45153	Asfaltiranje puta u selu Rake	12.703,70	
	46187	Izgradnja-asfaltiranje puteva u selu Nivokaze	25.000,00	

ANALIZA KAPITALNIH INVESTICIJA REALIZOVANIH PO RAZVOJNIM REGIONIMA NA KOSOVU

PERIOD 2018-2020. GODINE

43648	Izgradnja puteva-asfaltiranje u naselju Berkoc	12.052,93
46352	Izgradnja i sanacija mostova	10.125,38
48015	Izgradnja i asfaltiranje puteva u selu Brovine	49.992,10
48056	Izgradnja-asfaltiranje puteva u Čabratu, Đakovica	150.000,00
48086	Izgradnja-asfaltiranje puteva na crnoj tački	84.494,22
43634	Izgradnja-asfaltiranje puta u selu Dobrije	7.988,20
43652	Izgradnja-asfaltiranje puta u selu Ponašec	20.775,14
47988	Izgradnja-asfaltiranje puta u selu Morine	36.160,00
43623	Rehabilitacija-asfaltiranje puteva	99.997,30
43650	Izgradnja-asfaltiranje puta Petro Nini Luarasi-Đakovica	14.375,44
43662	Izgradnja-asfaltiranje puta u selu Demijane	71.591,35
46237	Izgradnja-asfaltiranje puteva 7. Avgust i Dedë Lleshi	43.447,58
46359	Proširenje linije javne rasvete	149.964,07
46962	Sanacija i izgradnja parkova	70.407,01
48011	Izgradnja i asfaltiranje puteva u selu Lipovce	73.679,65
48055	Izgradnja - Asfaltiranje puteva u selu Osek Hyle	42.828,00
48489	Izgradnja - Asfaltiranje puteva u selu Nec	14.497,54
47827	Izgradnja - Asfaltiranje puteva u selu Deva	6.074,17
46243	Izgradnja - Asfaltiranje puteva u selu Korenica	56.012,00
46284	Izgradnja - Asfaltiranje puta u selu Berkoc	89.598,39
47938	Asfaltiranje puta u selu Šišman, naselje Kraznje	31.545,50
49692	Izgradnja zida i sanacija puta u Kušavcu	50.000,00
46197	Izgradnja - Asfaltiranje puta u selu Peniš (Demijan)	45.501,55
46974	Oprema za drumski saobraćaj i signalizacija	20.000,00
49177	Put u selu Ramoć	98.230,29
49707	Izgradnja puta u Račja - Ripaj	25.400,00
49698	Izgradnja puta u selu Skivjan	49.738,34
49831	Izgradnja puteva u Berdosanu	50.000,00
49712	Izgradnja puteva u selu Damjan Naselje Šehu	49.996,80
45020	Proširenje puta Majke Tereze - Đakovica	157.054,67
48024	Izgradnja i asfaltiranje puteva u selu Kraljane	63.000,00

ANALIZA KAPITALNIH INVESTICIJA REALIZOVANIH PO RAZVOJNIM REGIONIMA NA KOSOVU

PERIOD 2018-2020. GODINE

48583	Izgradnja - Asfaltiranje puteva u selu Marmul	8.000,00
48486	Izgradnja - Asfaltiranje puteva u selu Rakovina	7.919,75
49687	Izgradnja - Asfaltiranje puta Luftetaret Nimanaj	50.000,00
49711	Izgradnja puteva u Piskotu	69.997,81
47142	Saniranje otpadnih atmosferskih voda	296.247,05
47952	Izgradnja-rehabilitacija puteva i trotoara sa kockama	300.000,00
47971	Izgradnja - Asfaltiranje puta "Fitim Domi" - Đakovica	28.367,48
46374	Razvoj Turističke tačke na reci Erenik	16.728,90
48170	Švanjski most i kanjon. Osvetljenje, pešačka staza	3.841,83
45635	Popravka i održavanje zdravstvenih institucija CPM	37.758,90
49751	Uređenje krovova u školama	59.042,20
46810	Izgradnja sportskih terena	68.284,59
49755	Renoviranje sanitarnih čvorova u školama u Đakovici	69.985,25
49752	Izgradnja sale za fizičko vaspitanje u S. Školi "Kadri Kusari"	49.984,91
46805	Izgradnja magacina za smeštaj drveta u nekim školama	8.816,73
46770	Uređenja i održavanje škola	129.706,48
41021	Digitalizacija Opštinske uprave	50.000,00
46359	Proširenje linije javne rasvete	49.942,55
46353	Saniranje sa granit kockama, faza 2	50.000,00
49687	Izgradnja - Asfaltiranje puta Luftetaret Nimanaj	45.000,00
49695	Izgradnja - Asfaltiranje puteva u selu Šišman	50.000,00
46962	Sanacija i izgradnja parkova	50.000,00
49701	Izgradnja - Asfaltiranje puta Nikole Doda u selu Dulja	70.000,00
49688	Asfaltiranje puteva u selu Gerčina	70.000,00
47952	Izgradnja-rehabilitacija puteva i trotoara sa kockama	100.000,00
46197	Izgradnja - Asfaltiranje puta u selu Peniš (Demijan) -	53.817,30
49707	Izgradnja puta u Račja - Ripanj	40.000,00
48031	Izgradnja - Asfaltiranje puteva u selu Biteš	40.000,00
46284	Izgradnja - Asfaltiranje puta u selu Berkoc, naselje Mu	50.000,00
45153	Asfaltiranje puta u selu Raće	50.000,00
49703	Izgradnja puteva u selu Rogova	49.999,91

ANALIZA KAPITALNIH INVESTICIJA REALIZOVANIH PO RAZVOJNIM REGIONIMA NA KOSOVU

PERIOD 2018-2020. GODINE

49676	Izgradnja - Asfaltiranje puta Dervish Shaqa - Osek Hyle	77.300,00
46243	Izgradnja - Asfaltiranje puteva u selu Korenica.	25.220,69
47940	Uređenje korita reke Krena	77.800,05
46974	Oprema za drumski saobraćaj i signalizacija	19.943,46
46352	Izgradnja i sanacija mostova	24.534,67
47862	Izgradnja kanala za navodnjavanje u ruralnim područjima	196.638,38
48152	Izgradnja brana za navodnjavanje u ruralnim područjima	11.891,09
48148	Rehabilitacija brana i kanala za navodnjavanje u ruralnim područjima	18.374,00
49852	Izgradnja pešačke i biciklističke staze Berkoc - Deve	49.993,20
43707	Renoviranje Kulturnog Centra "Asim Vokshi"	15.000,00
49830	Renoviranje sportske hale Shani Nushi	5.748,96
45581	Renoviranje Etnografskog Muzeja	5.000,00
46770	Uređenje i održavanje škola	33.805,15
49757	Izgradnja obdaništa u regionima (Has, Reka e Mire,)	40.697,89
46157	Renoviranje mesnih kancelarija i opštinskih objekata	4.992,00
48024	Izgradnja i asfaltiranje puteva u selu Krajlane	19.986,57
46237	Izgradnja - Asfaltiranje puteva 7. Avgust i Dedë Lleshi	11.845,59
48007	Izgradnja i asfaltiranje magistralnog puta u gradu	192.215,33
46189	Putevi u selu Ramoç, naselje Hajdaraj	12.876,00
48011	Izgradnja i asfaltiranje puteva u selu Lipovec	10.000,00
45532	Izgradnja - Asfaltiranje Gerçinskog puta	16.700,00
47795	Izgradnja - Asfaltiranje puta u selu Smoliçe	26.952,00
45067	Uređenje puteva u selu Vogovo	2.598,00
48583	Izgradnja - Asfaltiranje puteva u selu Marmul	20.639,56
45153	Asfaltiranje puta u selu Rake	33.029,62
48545	Izgradnja - Asfaltiranje puteva u selu Kušavec	27.340,50
48489	Izgradnja - Asfaltiranje puteva u selu Nec	11.818,18
47988	Izgradnja - Asfaltiranje puta u selu Morina	21.845,00
47148	Gradski park	14.334,56
46353	Saniranje granitnim kockama, faza 2	95.232,59
46376	Revitalizacija Terzjinog mosta, rasveta, zelenilo, staze	2.102,54

ANALIZA KAPITALNIH INVESTICIJA REALIZOVANIH PO RAZVOJNIM REGIONIMA NA KOSOVU

PERIOD 2018-2020. GODINE

	46770	Uređenje i održavanje škola	19.940,00
	48230	Izgradnja lifta	24.868,00
	48378	Revitalizacija Eštnore-Grobovi Čabrat	80.777,15
	48255	Istraživanje naselja Senjak 1 i Rajsja 2	5.000,00
	43632	Izgradnja - Asfaltiranje puteva u selu Skivjan.	157.000,00
DEČANI (19)	49824	Asfaltiranje Hylaj-Laku i Krites	100.000,00
	49632	Asfaltiranje lokalnih puteva Lot 1,2,3	150.000,00
	49738	Rekonstrukcija planinskih puteva	100.000,00
	49734	Izgradnja šetališta i trotoara u gradu	147.659,60
	49952	Izgradnja Spomenika Dečana	40.000,00
	49559	Asfaltiranje puteva u gradu	450.000,00
	49767	Izgradnja objekata higijene i infrastrukture	160.674,00
	49942	Javna rasveta	8.438,60
	49979	Rekonstrukcija objekta i opreme za zdravstvo	35.000,00
	50070	Rekonstrukcija stambene zgrade	18.823,60
	50102	Investiciono održavanje puteva-sufinansiranje sa građanima	32.668,00
	49858	Vodovod Planina F1	39.068,00
	49773	Izgradnja Omladinskog centra i Omladinskog kompleksa	50.000,00
	49907	Investiciono održavanje - razvoj turizma	20.000,00
	49888	Investiciono održavanje	30.345,35
	49979	Rekonstrukcija objekta i opreme za zdravstvo	29.500,00

XIX. Lista kapitalnih investicija – Razvojni region Jug

OPŠTINE	BROJ PROJEKTA	OPIS PROJEKTA	IZNOS PROJEKTA
DRAGAŠ	50144	Asfaltiranje puta Restelica Stražimir	112.050,00
	49514	Uređenje zaštitnog zida na putu Brut-Zgatar	2.679,23
	49312	Nastavak asfaltiranja puta Kruševo-Zlipotok	8.000,00
	49406	Uređenje prateće infrastrukture u selu Buzez	3.980,87
	49318	Izgradnja puteva i prateća infrastruktura u Radeši	8.672,11
	49318	Izgradnja puteva i prateća infrastruktura u Radeši	1.012,18

ANALIZA KAPITALNIH INVESTICIJA REALIZOVANIH PO RAZVOJNIM REGIONIMA NA KOSOVU

PERIOD 2018-2020. GODINE

	49641	Obnova objekata kulture u opštini Dragaš	7.990,50
	49511	Postavljanje i održavanje gradske javne rasvete	9.996,00
	48030	Izgradnja amfiteatra i pratećeg objekta u selu Belograd	15.375,75
	48030	Izgradnja amfiteatra i pratećeg objekta u selu Belograd	1.118,00
	46769	Asfaltiranje puta Zaplače- (Turistički Centar)	120.108,00
	47793	Izgradnja zgrade Doma Kulture u selu Restelica	11.922,20
	49512	Popravka trotoara u Dragašu	8.702,03
	49648	Izgradnja školskog objekta u selu Košava	10.513,50
	48540	Izgradnja aneksa sanitarnih čvorova u O. Š " Ilmi Bahtijari"	35.000,00
	48439	Izgradnja zida i dvorišta u Lopušniku	3.325,20
	48604	Renoviranje Stare škole u selu Brod	10.652,50
	48604	Renoviranje Stare škole u selu Brod	10.845,40
		Izgradnja odmarališta u svim selima opštine Dragaš	5.488,20
		Održavanje javnih zelenih površina kao i gradskog groblja	9.989,49
		Izgradnja zida i uređenje dvorišta u Osnovnoj školi u Lopušniku	9.115,05
		Renoviranje škole u selu Brod	3.498,10
		Sanacija sanitarnih čvorova i renoviranje škole - Nastavak	6.979,95
		Asfaltiranje puta - Zapluđe - Turistički Centar	36.339,40
		Asfaltiranje puta - Zapluđe - Turistički Centar	63.552,00
MALIŠEVO 61)	50219	Vodovod u selu Astrazup	40.000,00
	49480	Održavanje lokalnih puteva	30.000,00
	49555	Proširenje i sanacija ulice „Nezavisnost“.	30.000,00
	49454	Izgradnja kanalizacije u selima: Turjake, Jančist, Pagaruše	324.823,67
	49477	Postojeće Uređenje javnog osvetljenja	16.655,11
	49547	Uređenje korita reke Danaj-Mališevo, Astrazup	45.808,88
	49552	Proširenje puta "Gj. Kastrioti-Skenderbeu", u Mališevu	167.957,95
	49481	Obnova kanalizacije u selima	34.909,90
	49463	Uređenje javne rasvete u selima: Astrazup, Balince,	67.929,15
	49502	Izgradnja mosta u selu Belanica, Bubel, Mališevo, Damanek	39.956,15
	49568	Renoviranje Vatrogasne Zgrade u Mališevu	18.668,82
	48347	Instaliranje centralnog grejanja u novoj zgradi opštine	29.813,29

ANALIZA KAPITALNIH INVESTICIJA REALIZOVANIH PO RAZVOJNIM REGIONIMA NA KOSOVU

PERIOD 2018-2020. GODINE

49112	Izgradnja Centra za kategoriju proizašle iz rata OVK	69.599,09
48298	Izgradnja puteva sa betonskim kockama	119.284,20
50221	Popravka trotoara u selima Mališevo	187.480,46
49604	Asfaltiranje lokalnih puteva u selima: Turjake, Jančist	645.705,34
49574	Popravka mosta u Miruši, na putu za selo Gurba	4.985,39
49614	Uređenje parka i igrališta za decu	29.604,02
49669	Izgradnja objekta CPM u selu Trpeza	14.997,64
48437	Izgradnja objekta hitne službe	66.790,57
48438	Renoviranje GCPM	29.597,75
49662	Izgradnja tribina i svlačionica na Gradskom stadionu	60.000,00
49657	Uređenje parkinga u Domu kulture / Mališevo	14.983,66
49121	Izgradnja sportskog terena u školama Bard, Caraluk, Golubovac, Ladrovcac	139.974,56
49686	Izgradnja sportskih terena (u školama Balinca)	39.490,60
49685	Uređenje školskog dvorišta u Bubavcu, Lozici, Kijevu	106.975,10
49678	Renoviranje školskih zgrada - Mališevo, Lapče, Vermice	129.697,50
49681	Predmetni kabineti za sve škole	59.984,19
49123	Izgradnja dečjeg vrtića u Mališevu	124.882,73
49122	Izgradnja dečjeg vrtića u Kijevu	129.212,86
49690	Izgradnja sportske hale u dvorištu O.Š	99.993,59
49697	Renoviranje sportskog terena u Osnovnoj školi „Kajtaz Rama“	10.000,00
50231	Izgradnja školskih aneksa: Marali i Gurbardi	425.907,13
50219	Vodovod u selu Astrazup	15.000,00
49480	Održavanje lokalnih puteva	13.909,00
49547	Uređenje korita reke Danaj-Mališevo, Astrazup	9.665,54
49454	Izgradnja kanalizacije u selima: Turjake, Janqist, Pagarushe	22.000,00
49552	Proširenje puta "Gj. Kastrioti-Skenderbeu", u Mališevu	4.945,96
49463	Uređenje javne rasvete u selima: Astrazup, Balince,	20.000,00
49604	Asfaltiranje lokalnih puteva u selima: Turjake, Jankist, Kerv	99.785,19
49112	Izgradnja Centra za kategorije proizašle iz rata UČK	10.000,00
48298	Izgradnja puteva sa betonskim kockama u selima	9.046,47
49122	Izgradnja vrtića u Kijevu	20.000,00

ANALIZA KAPITALNIH INVESTICIJA REALIZOVANIH PO RAZVOJNIM REGIONIMA NA KOSOVU

PERIOD 2018-2020. GODINE

	50231	Izgradnja školskih aneksa: Marali i Gurbardi	24.115,82
	48296	Izgradnja puta od Glavnog mosta do Mini tranzitnog mosta	69.256,85
	48298	Izgradnja puteva od betonskih kocki u selima	39.993,88
	48438	Renoviranje GCPM	8.888,34
	48437	Izgradnja objekta hitne službe	20.000,00
	49669	Izgradnja objekta CPM, u selu Trpeza	19.770,44
	49121	Izgradnja sportskog terena u školi: Bard, Carraluk, Golubovac, Ladrovac	47.251,34
	48538	Inventar za školu	14.214,00
	49685	Uređenje školskog dvorišta u Bubavcu, Lozici, Kijevu	15.072,33
PRIZREN (142)	45617	Izgradnja infrastrukture oko spomenika Besim Ndreca	70.000,00
	87693	Izgradnja puteva u naselju „Jeta E Re“	40.000,00
	49728	Izgradnja infrastrukture u Džonaj	89.705,67
	49724	Rehabilitacija infrastrukture (putevi, kanalizacija, vodovod)	13.585,70
	45251	Izgradnja puta „Fahredin Hoti“.	152.857,57
	44737	Izgradnja infrastrukture u naselju "Bajram Curri".	100.000,00
	48328	Rehabilitacija i održavanje sistema kanalizacije i vodovoda	255.231,76
	48336	Izgradnja mini-parkova, postavljanje klupa javna, rasveta	74.954,50
	48352	Postavljanje asfaltnih puteva (drugi sloj)	308.251,40
	43343	Izgradnja infrastrukturnih projekata (putevi, kanalizacija, voda)	282.705,71
	49742	Izgradnja putne infrastrukture "De Rada" (kod kruga)	220.000,00
	49723	Rehabilitacija infrastrukture (putevi, kanalizacija, vodovod)	79.964,48
	49722	Rehabilitacija infrastrukture (putevi, kanalizacija, vodovod)	68.350,66
	48359	Rehabilitacija puteva u Petrovoj i "Enver Hadri"	97.977,12
	49796	Izgradnja kanalizacije u Landovici	57.969,51
	49840	Izgradnja infrastrukture u selima Župa	145.569,80
	48371	Proširenje i rekonstrukcija puta Dedaj-Ljubižde Hasa	121.842,24
	82463	Snabdevanje šljunkom za puteve	250.000,00
	46752	Izgradnja infrastrukture u Medveću	63.885,31
	48325	Sadnja ukrasnog drveća u opštini Prizren	241.221,27
	82447	Održavanje lokalnih puteva	337.297,40
	82477	Letnje i zimsko održavanje puteva	678.203,01

ANALIZA KAPITALNIH INVESTICIJA REALIZOVANIH PO RAZVOJNIM REGIONIMA NA KOSOVU

PERIOD 2018-2020. GODINE

85471	Adaptacija asfaltnih jama i lokalnih puteva	329.204,74
82446	Ugradnja javne rasvete	200.000,00
40602	Izgradnja lokalnih puteva u Koriši	87.528,91
45165	Efikasnost javnog osvetljenja u opštini Prizren	63.333,33
46566	Izgradnja infrastrukture u naselju "Arbana".	100.000,00
46757	Povećanje kapaciteta vode za piće u Tususu	80.000,00
48340	Povećanje kapaciteta vode za piće u opštini Prizren	399.999,78
48342	Uređenje korite Koriša	54.080,87
48327	Intervencije u infrastrukturi, slučajevi sa prirodnim katastrofama	400.000,00
49590	Renoviranje podstanica Vatrogasne Stanice	5.230,60
45622	Intervencije za hitne slučajeve	87.122,53
45803	Izgradnja infrastrukture u ekonomskom parku u Ljubiždu	250.000,00
48619	Razvoj Kulturnog Turizma	40.000,00
48616	Razvoj Planinskog i Seoskog Turizma	29.625,99
87746	Tretman objekata sa istorijsko-kulturnom vrednošću	20.137,50
45555	Otvoravanje puteva prema regulacionim planovima	149.934,20
48674	Renoviranje-rehabilitacija objekata kolektivnog stanovanja-Prizren	50.000,00
89620	Snabdevanje kancelarijskim inventarom u zdravstvenim klinikama	49.533,70
48683	Održavanje i renoviranje zdravstvenih institucija	190.235,00
44574	Izgradnja CPM u selu Džonaj	85.593,10
47720	Četiri vozila za kućne posete	47.200,00
49452	Izgradnja CPM Arbana	126.129,77
48580	Renoviranje domova i stanova za siromašne porodice	39.364,61
49933	Snabdevanje i izgradnja domova za siromašne porodice	127.179,18
49936	Fizičko spajanje dva objekta CSR i njihovo farbanje	49.979,48
49932	Snabdevanje građevinskim materijalom za hitne slučajeve	29.724,50
43428	Izgradnja tribina Gradskog Stadiona	70.547,75
45124	Izgradnja atletske staze u Prizrenu	100.000,00
49873	Izgradnja višenamenske sale u Prizrenu	125.000,00
48497	Izgradnja stadiona Žuru	70.000,00
85528	Renoviranje i održavanje postojećih objekata kulture	42.360,95

ANALIZA KAPITALNIH INVESTICIJA REALIZOVANIH PO RAZVOJNIM REGIONIMA NA KOSOVU

PERIOD 2018-2020. GODINE

87791	Izgradnja sportskih terena	72.500,00
48665	Kompletno renoviranje školske zgrade „Leke Dukagjini“ Zgrada 2	57.700,00
48660	Izgradnja aneksa školske zgrade „Naim Frasheri“ u Vlačnu	36.999,58
46667	Zamena kotlova za centralno grejanje u školama	40.000,00
40780	Izgradnja sale za fizičko vaspitanje u školi” Haziz Tolaj”, Prizren	39.860,00
40738	Izgradnja nove školske zgrade (druga faza „Dy Dëshmorët“) u Piranu	134.080,00
89686	IZGRADNJA SALE FIZIČKOG VASPITANJA U ŠKOLI „D ŽURI“	176.630,00
48668	Obnova sanitarnih čvorova u školskim zgradama	60.237,50
48663	Izgradnja nove školske zgrade (9 razredna) - Donaj Hasi	75.000,00
46938	Izgradnja aneksa školske zgrade	237.792,73
46664	Izgradnja aneksa školske zgrade „Dy Dëshmorët“ u Serbici	50.000,00
46663	Izgradnja aneksa školske zgrade "Hasim Maliqaj" u Poslištu	50.000,00
49693	Izolacija skloništa ulaza školske zgrade u OSNŠ	3.915,78
48667	Kompletna renoviranje školske zgrade „Heronjte e Lumes“ Škoza	72.241,40
40745	Izgradnja nove školske zgrade „Zef Lush Marku“	85.000,00
43337	Izgradnja Civilne kancelarije u Mušnikovu	4.598,46
46593	Izgradnja infrastrukture u Kobaji	32.623,00
49719	Rehabilitacija infrastrukture (putevi, kanalizacija, vodovod)	5.898,77
49726	Izgradnja kanalizacije u Kušninu	40.000,00
40619	Izgradnja lokalnih puteva u Lubiždu-Prizren	70.000,00
48333	Rehabilitacija infrastrukture u naselju " Kurilla "	35.111,00
89597	Izgradnja puteva u Murademu	30.000,00
48331	Rehabilitacija infrastrukture u naselju "Tabakhane".	18.320,00
43367	Izgradnja lokalnih puteva u Hoči grada	50.000,00
44736	Izgradnja infrastrukture u Maloj Hoči	50.000,00
49721	Rehabilitacija infrastrukture (putevi, kanalizacija, vodovod)	44.000,00
87683	Izgradnja lokalnih puteva u Romaj	40.000,00
40648	Izgradnja lokalnih puteva u selu Krajak	25.000,00
49731	Izgradnja kanalizacije u Planjama	30.000,00
40641	Izgradnja lokalnih puteva u Graždaniku	30.000,00
40684	Snabdevanje građevinskim materijalom za socijalne slučajeve	88.790,50

ANALIZA KAPITALNIH INVESTICIJA REALIZOVANIH PO RAZVOJNIM REGIONIMA NA KOSOVU

PERIOD 2018-2020. GODINE

48567	Rehabilitacija i popravka šumskih puteva	19.999,09
48619	Razvoj kulturnog turizma	18.755,28
48616	Razvoj planinskog i seoskog turizma	25.741,75
45803	Izgradnja infrastrukture u ekonomskom parku u Lubiždu	150.000,00
45555	Otvaranje puteva prema regulacionim planovima	50.000,00
48580	Renoviranje domova i stanova za siromašne porodice	80.000,00
49936	Fizičko spajanje dva objekta CSR malterisanje	10.000,00
49932	Snabdevanje građevinskim materijalom za hitne slučajeve	29.724,50
45124	Izgradnja atletske staze u Prizrenu	65.000,00
89657	Snabdevanje školskim inventarom	49.990,00
89677	Unutrašnje i spoljašnje krečenje školskih zgrada	22.530,00
40738	Izgradnja nove školske zgrade, druga faza " Dy Dëshmorët " u Piranu	50.000,00
46663	Izgradnja aneksa školske zgrade "Hasim Maliqaj" u Poslištu	25.000,00
46664	Izgradnja aneksa školske zgrade „Dy Dëshmorët“ u Serbici	25.000,00
46667	Zamena kotlova za centralno grejanje u školama	40.000,00
48663	Izgradnja nove školske zgrade (9 razredna) - Džonaj Hasi	20.000,00
85471	Adaptacija rupa na asfaltu i lokalnih puteva	55.111,27
45246	Izgradnja poljske kanalizacije u Maloj Kruši	29.999,74
40635	Povećanje kapaciteta vode za piće u Žuru	24.436,64
82446	Ugradnja javne rasvete	186.549,50
43343	Izgradnja infrastrukturnih projekata (putevi, kanalizacija, voda)	100.096,02
82447	Lokalno održavanje puteva	100.000,00
48352	Postavljanje slojeva asfaltnih puteva (drugi sloj)	100.000,00
45148	Izgradnja infrastrukture u Caparce	89.519,36
48364	Izgradnja puteva u Skorobištu	156.470,00
40729	Popis postojećih objekata	19.825,00
48423	Kancelarija civilnog registra u Mušnikovo	19.138,50
48407	Popravka i održavanje kancelarija civilnog stanja	9.539,66
46724	Izgradnja parka u kompleksu Bele Kuće	11.570,00
48414	Izgradnja kancelarije civilnog stanja	33.159,93
40602	Izgradnja lokalnih puteva u Koriši	40.000,00

ANALIZA KAPITALNIH INVESTICIJA REALIZOVANIH PO RAZVOJNIM REGIONIMA NA KOSOVU

PERIOD 2018-2020. GODINE

	48340	Povećanje kapaciteta vode za piće u opštini Prizren	200.000,00
	87731	Održavanje seoskih puteva	932,20
	45803	Izgradnja infrastrukture u ekonomskom parku u Lubižde	129.000,00
	48618	Razvoj urbanog turizma	7.894,00
	40695	Dizajn i štampa promotivnih materijala	14.311,00
	48674	Renoviranje-Rehabilitacija objekata kolektivnog stanovanja-Prizren	136.678,70
	46869	Izgradnja APM-a u Lubižde	1.285,95
	48683	Održavanje i renoviranje zdravstvenih objekata	18.925,00
	46387	Izgradnja CPM u Romaj	420,38
	87783	Izgradnja sportskog terena u Donjoj Serbici	82.762,00
	46758	Projekat razvojne politike kulture, omladine i sporta	76.992,00
	85524	Izgradnja sportskih terena u Medvecu	24.444,00
	46690	Izgradnja sportskih terena u Piranu	31.270,19
	43450	Izgradnja novog vrtića u Prizrenu	44.333,30
	48668	Obnova sanitarnih čvorova u školskim zgradama	24.645,99
	46667	Zamena kotlova za centralno grejanje u školama	991,60
	40781	Izgradnja sale za fizičko vaspitanje u školi "Deshmoret e Kabashit"	36.130,50
	93235	Izgradnja sportskog terena i školskog dvorišta	13.458,75
SUVA REKA (163)	49228	Izgradnja lokalnih puteva "Mulliri", "Mehmet Bytyqit"	27.000,00
	49230	Uređenje i sanacija lokalnih puteva u opštini	134.995,75
	49597	Izgradnja mostova u opštini - Lešan (ulica Šabana Kryeziu)	154.997,60
	49422	Izgradnja puta "Adem Isufi" u Brešancu	3.000,00
	49207	Izgradnja ulice "Elez Isufi" i "8. Mart"	5.000,00
	49214	Izgradnje puta „Nezavisnost“, „Liman Šaipi“	30.000,00
	49474	Izgradnja lokalnih puteva "Brahe Zeqiri", "Zeq Mehmeti"	44.998,61
	49609	Izgradnja puteva "11 Martiret", "Rrezina", "Muharem Draga".	4.998,95
	49203	Uređenje kanalizacione mreže u Blace	9.000,00
	49220	Izgradnja trotoara "Ibrahim Rugova" i "Tafil Buletini"	13.500,00
	49566	Izgradnja lokalnih puteva "Pranvera", "Dajti"	18.000,00
	49637	Izgradnja puta "Isuf Meta" u Jvoru	5.000,00
	49166	Izgradnja puteva "Ali V. Bytyqi", "Avdyl S. Shala",	66.995,80

ANALIZA KAPITALNIH INVESTICIJA REALIZOVANIH PO RAZVOJNIM REGIONIMA NA KOSOVU

PERIOD 2018-2020. GODINE

49211	Izgradnja lokalnih puteva: segment puta „Fazli Kabashii“.	13.171,12
49216	Izgradnja puta „Bafti Kodra“, „Štab OVK“	5.000,00
49548	Izgradnja puteva „Zeqir Ramadanaj“, „Kodra e That“	25.595,10
49564	Izgradnja puteva "Bektesh Berisha", "Flutura" u Topličanu	26.999,80
49132	Izgradnja puteva "Tuma e Gurre", "Drini", "Kabashi".	78.990,25
49204	Izgradnja puteva "Behlul Bajrami" - Nastavak, "Ali Hoxha"	53.997,30
49209	Izgradnja puteva "Zymer Ibishi Gashi".	18.000,00
49576	Izgradnja puteva "Ragip Muka" - nastavak, "Antena", nastavak	49.493,80
49222	Uređenje trafo stanica u opštini	69.948,28
49225	Izgradnja lokalnih puteva "Amurllah Hoxha", "Ismail Grulaj"	26.347,18
49491	Izgradnja puta "Afrim Buqa" u Luznici	5.000,00
87980	Postavljanje i sanacija javne rasvete	224.983,05
85695	Zimsko održavanje lokalnih puteva	98.000,00
85704	Održavanje i čišćenje grada	92.058,89
87975	Popravka i izgradnja kanalizacije	261.191,08
47514	Izgradnja ulice "Isa Morina" Stravuičina	14.381,58
49202	Izgradnja puteva "Sahit Tixhja", "Tetova", "Sadri Guraziu"	52.599,25
49206	Izgradnja ulice "Brahim Avdyli" u Bužale	23.499,20
49208	Popravka ulice "Kodra e Trimave", "Xhele Muslija"	25.200,00
49234	Uređenje o kanalizaciji u Studeničane	6.893,57
49538	Izgradnja lokalnih puteva "Ram Blaca", "Mbreti Bardhyl"	24.143,95
49638	Čišćenje i Uređenje reka u opštini	49.999,25
49140	Izgradnja puteva „Zeqir Kadriaj“, "Shaqir Xheladini“	10.135,50
49142	Izgradnja lokalnih puteva „Abaz Kajtazi“, „Lapidari“	5.000,00
49217	Izgradnja lokalnih puteva „Lazgush Paradeci“, "Leke Dukagjini"	17.995,00
49232	Izgradnja lokalnih puteva „ Armata e UÇK“, „Filip Shiroka"	22.500,00
49205	Izgradnja puteva "Kadojt", "Beqir Kadolli", "Mehmet Kadolli".	17.991,80
49227	Izgradnja puta Segment puta „Fetajt“, „Ibrajt“.	10.969,75
49998	Izgradnja trotoara Topličan-Đinovce u Topličanu	6.000,00
47504	Uređenje ulice Brigada 123, Centar-Suva Reka	904.807,75
49215	Izgradnja lokalnih puteva u naselju Boka u Grejačevu	5.000,00

ANALIZA KAPITALNIH INVESTICIJA REALIZOVANIH PO RAZVOJNIM REGIONIMA NA KOSOVU

PERIOD 2018-2020. GODINE

49224	Izgradnja lokalnih puteva "Luftetari i Liris", "Bardheci"	13.500,00
49231	Izgradnja lokalnih puteva "21. April", "Haziraj" u Savrovu	22.499,01
49235	Izgradnja puteva „Ushtari I Lirise“ i „Abetarja“.	5.000,00
49522	Izgradnja puteva "Luigj Nikolla".	84.997,90
47468	Izgradnja ulice "Sokol Ahmeti" u Maqitevu	11.700,00
49201	Izgradnja ulica "Riza Shala" i "Qamil Ilaza" u Bačevu	28.992,00
49525	Izgradnja puteva "Sokol Tunaj", "Freskija", "Osman Limani".	27.000,00
49529	Izgradnja lokalnih puteva „Ragip Mamaj“, „Halil Bugari“	104.994,09
49575	Uređenje trotoara i parkinga "Topličan-Lešan"	66.000,00
49210	Izgradnja lokalnih puteva "Hasan dhe Afrim Shukolli"	13.500,00
49484	Izgradnja puta u naselju "Gashve" u Krušicama	9.999,90
49501	Izgradnja puteva „Reshat Shala“, „Veli Gani Shala“	25.499,50
49517	Izgradnja puteva "Lagja Tafolli-Lagja Vrella" u Čadraku	10.000,00
49541	Izgradnja puteva "Rustem Elshani".	13.500,00
49626	Izgradnja puta "Lugu i Kronit" u Stravuični	7.000,00
49789	Izgradnja puta Kasterc-Brešanc	5.000,00
49212	Izgradnja lokalnih puteva „Pusi i Atit“, „Sherif Kadraku“	28.000,00
49226	Izgradnja lokalnih puteva "Islam Ndrecaj", "Abaz Ndrecaj"	5.000,00
49237	Renoviranje javnih i kolektivnih stambenih zgrada	37.658,30
49663	Podrška stambenom zbrinjavanju žrtava nasilja u porodici	2.200,00
47680	Ugradnja i održavanje lifta u CPM	11.350,00
49247	Funkcionalizacija Centra za dnevni boravak starih lica	26.644,77
47679	Uređenje dvorišta i parkinga u GCPM, CPM i APM	24.082,20
49245	Ugradnja centralnog grejanja i popravka postojeće	18.516,14
49661	Sanacija i renoviranje CPM-a i APM-a u opštini	28.770,00
49168	Funkcionalizacija Doma Zdravlja za osobe sa ograničenim sposobnostima	29.999,40
85731	Uređenje prostorija za kulturnu delatnost	8.375,00
47939	Izgradnja Spomenika žrtava 1912-1945.	11.340,00
49241	Izgradnja i renoviranje sportskih terena (stadiona)	44.750,25
49658	Uređenje rekreativnih sportskih parkova u Blace	35.000,00
50082	Dekoracija grada za novogodišnje praznike	3.000,00

ANALIZA KAPITALNIH INVESTICIJA REALIZOVANIH PO RAZVOJNIM REGIONIMA NA KOSOVU

PERIOD 2018-2020. GODINE

49243	Izgradnja spomenika za pale borce iz sela Blace	44.393,21
48162	Izgradnja dečjeg vrtića u Samodražu	35.331,62
49253	Renoviranje poda u O.S "Shkendija"	15.000,00
49251	Uređenje infrastrukture za vrtić	15.000,00
47541	Izgradnja i obnova škola u opštini	81.928,68
49212	Izgradnja lokalnih puteva "Pusi I Atit", "Sherif Qadraku"	8.000,00
49217	Izgradnja lokalnih puteva „Lazgush Paradeci“, „Leke Dukagjini	7.493,70
49224	Izgradnja lokalnih puteva "Luftetari i Liris", "Bardheci"	4.993,50
49228	Izgradnja lokalnih puteva "Mulliri", "Mehmet Bytyqi" - segmenat	6.000,00
49541	Izgradnja puteva "Rrustem Elshani".	4.997,10
49491	Izgradnja puta "Afrim Buqa" u Lužnici	5.000,00
49210	Izgradnja lokalnih puteva "Hasan dhe Afrim Shukolli"	8.000,00
49204	Izgradnja puteva "Behlul Bajrami" - Nastavak, "Ali Hoxha"	9.000,00
49522	Izgradnja puteva "Luigj Nikolla".	1.156,58
49525	Izgradnja puteva "Sokol Tunaj", "Freskija", "Osman Limani".	6.593,10
49529	Izgradnja lokalnih puteva „Ragip Mamaj“, „Halil Bugari“	10.000,00
49538	Izgradnja lokalnih puteva "Ram Blaca", "Mbreti Bardhyl"	3.000,00
49597	Izgradnja mostova u opštini - Lešan (ulica Šabana Kryeziu)	16.998,43
49140	Izgradnja puteva „Zeqir Kadriaj“, „Shaqir Xheladini“	5.000,00
49205	Izgradnja puteva "Kadojt", "Beqir Kadolli", "Mehmet Kadoll".	3.000,00
49209	Izgradnja puteva "Zymer Ibishi Gashi".	5.824,80
49216	Izgradnja puta „Bafti Kodra“, „Shtabi i UÇK“	4.178,70
49231	Izgradnja lokalnih puteva "21. April", "Haziraj" u Savrovu	2.301,20
49637	Izgradnja puta "Isuf Meta" segmenta u Jvoru	5.000,00
49998	Izgradnja trotoara Topličan-Đinovce u Topličanu	2.000,00
85704	Održavanje i čišćenje grada	27.399,14
47504	Uređenje ulice Brigada 123, Centar-Suva Reke	48.078,12
49235	Izgradnja puteva „Ushtari I Lirise“ i „Abetarja“.	2.733,75
49517	Izgradnja puteva "Lagja Tafolli-Lagja Vrella" u Čadraku	14.488,50
49201	Izgradnja ulica "Riza Shala" i "Qamil Ilaza" u Bačevcu	10.000,00
49208	Popravka ulice "Kodra e Trimave", "Xhele Muslia"	4.000,00

ANALIZA KAPITALNIH INVESTICIJA REALIZOVANIH PO RAZVOJNIM REGIONIMA NA KOSOVU

PERIOD 2018-2020. GODINE

49215	Izgradnja lokalnih puteva u naselju Boka u Grejačevu	20.000,00
49226	Izgradnja lokalnih puteva "Islam Ndrecaj", "Abaz Ndrecaj"	3.000,00
49227	Izgradnja puta Segment puta „Fetajt“, „Ibrajt“.	1.000,00
49230	Uređenje i sanacija lokalnih puteva u opštini	14.000,00
49484	Izgradnja puta u naselju "Gashve"	7.993,00
49214	Izgradnje puta segmkenzta „Pavarsia“, „Liman Shaipi“	14.000,00
49548	Izgradnja puteva „Zećir Ramadanaj“, „Kodra e That“	7.000,00
49232	Izgradnja lokalnih puteva „Armata E Uçk-Se“, „Filip Shiroka	3.000,00
49474	Izgradnja lokalnih puteva "Brahe Zeqiri", "Zeq Mehmeti"	16.641,24
49132	Izgradnja puteva "Tuma e Gurres", "Drini", "Kabashi".	11.731,50
49422	Izgradnja puta "Adem Isufi" u Brešancu	2.000,00
49576	Izgradnja puteva "Ragip Muqa" -nastavak, "Antena" nastavak	5.000,00
49789	Izgradnja puta Kasterc-Brešanc	5.000,00
49566	Izgradnja lokalnih puteva "Pranvera", "Dajti"	3.000,00
49202	Izgradnja puteva "Sahit Tixhja ", "Tetova", "Sadri Guraziu"	12.701,27
49241	Izgradnja i renoviranje sportskih terena (stadiona)	19.729,19
49658	Uređenje rekreativnih sportskih terena u Blace i opštini	614,00
49253	Renoviranje poda u Osnovnoj skoli "Shkendija" -Suva Reka	5.999,60
49251	Usklađivanje infrastrukture za obdaništa	14.802,35
47541	Izgradnja i obnova škola u opštini	17.799,70
47638	Izgradnja ulice "Freskia", "Luke Simoni" i lokalnih puteva u Selagražde	9.000,00
47504	Uređenje ulice Brigada 123, Centar-Suva Reka	41.972,14
47718	Izgradnja lokalnih puteva u gradu	11.725,17
87986	Izgradnja lokalnih puteva Budakove	16.244,00
40937	Izgradnja infrastrukture u industrijskoj zoni	11.032,72
44535	Izgradnja lokalnih puteva „S. Kurtishaj, H. Kurtishaj, Cana	5.000,00
47519	Izgradnja mostova u Vraniću	4.790,95
45932	Izgradnja ulica „Haxhi Qerimi“ i „Hajdaret“ u Baćevcu	3.920,00
47514	Izgradnja ulice "Isa Morina" Stravučine	4.000,00
45541	Izgradnja rezervoara za vodovoda u Pećanu	12.093,07
45091	Eksproprijacija Izgradnja kanala za navodnjavanje u Muštištu	8.967,41

ANALIZA KAPITALNIH INVESTICIJA REALIZOVANIH PO RAZVOJNIM REGIONIMA NA KOSOVU

PERIOD 2018-2020. GODINE

	47478	Izgradnja kanalizacije u naseljima Sopa, Graishta i Lug	2.000,00
	47542	Izgradnja puteva Guri i Madhe i Bujar Buzhala u Budakove	7.016,00
	43552	Tretiranje atmosferskih voda	9.000,00
	47560	Čišćenje i Uređenje reka u opštini (Rečene)	39.228,32
	87976	Izgradnja puta Dubrave - Đinovce	10.009,80
	87985	Saniranje uređenje vodovoda	9.000,00
	88002	Izgradnja puta u Bukosh Rečene	10.957,00
	40903	Stvaranje zelenih površina	3.831,30
	85704	Održavanje i čišćenje grada	14.195,23
	45111	Snabdevanje Gradske biblioteke novim knjigama	3.096,00
	48092	Izgradnja Kuće muzeja „Fadil Vata“ u Salagraždu	8.998,45
	48162	Izgradnja dečjeg vrtića u Samodrežu	6.671,35
	97039	Vraćanje korita Topluha u prirodni tok	9.000,00
	49239	Razvoj ruralnog turizma	14.435,00
ORAHOVAC (75)	47994	Popravka objekata kancelarije civilnog stanja	10.898,00
	46727	Investicije i održavanje zelenih površina, parkova	44.955,15
	40817	Izgradnja puteva u opštini Orahovac	183.822,36
	40815	Hitna intervencija u infrastrukturi	35.000,00
	49877	Izgradnja i prečišćavanje atmosferskih voda u gradu	49.999,98
	49898	Izgradnja i proširenje javnog osvetljenja u opštini Orahovac	146.977,30
	40819	Izgradnja sistema vodovoda u opštini Orahovac	69.511,68
	49862	Izgradnja i uređenje fekalne kanalizacije	185.000,00
	48181	Izgradnja puteva kockama u selu Zatriq	20.000,00
	49887	Izgradnja i uređenje infrastrukture na Autobuskoj Stanici	5.000,00
	43468	Izgradnja puta Orahovac - Donji Patačan	135.000,00
	48032	Pastasele kanalizacija u drugim naseljima u opštini Orahovac	194.995,85
	48045	Izgradnja novih parkinga u gradu	20.997,51
	40814	Javna rasveta i održavanje postojeće mreže	84.000,00
	40809	Popravka puteva i trotoara	120.236,99
	40818	Izgradnja trotoara u opštini Orahovac (nastavak)	99.999,70
	43482	Izgradnja infrastrukture za Festival i Pijacu	43.093,10

ANALIZA KAPITALNIH INVESTICIJA REALIZOVANIH PO RAZVOJNIM REGIONIMA NA KOSOVU

PERIOD 2018-2020. GODINE

48159	Investicije u turizam i u pešačke staze	45.952,04
48051	Izgradnja Doma za Stare osobe	27.444,76
45690	Investicije u privrednoj zoni u Opeteruši	32.000,00
40845	Uređenje centra grada sa kamenom	30.824,00
47914	Stvaranje zelenih površina i ukrasnog drveća	84.995,00
43489	Kolektor i Uređenje rečnog korita	29.175,92
40840	Uređenje rečnih korita, potoka	210.988,95
49832	Izgradnja Centralnog Gradskog Trga	10.000,00
49909	Nastavak prilagođavanja i restrukturiranja rečnog korita	35.000,00
43492	Renoviranje javnih zgrada, fasada	34.890,00
48064	Izgradnja Kamene kule za heroje – Opeteruše	17.232,09
48145	Materijal za izgradnju stanova za porodice u nevolji	20.000,00
49836	Izgradnja CPM u Opeteruši	51.170,00
45693	Izgradnja Glavnog Centra Porodične Medicine – Hitna Pomoć	220.434,71
48094	Izgradnja CPM u Čiflaku	61.101,35
49943	Izgradnja infrastrukture za kulturnu delatnost u Deljni	17.994,52
41974	Renoviranje Doma Kulture u Ratkovcu	80.000,00
40859	Uređenje sportskih terena	74.115,26
45349	Uređenje istorijskih spomenika kulture	24.206,59
48206	Izgradnja Dječijeg vrtića Zerze	70.000,00
46517	Izgradnja škole u Hoći-Brestovce	174.993,38
45787	Izgradnja Dječijeg vrtića u Ratkovcu	140.000,00
40870	Renoviranje Škola	40.875,48
48236	Drenažiranje i hidroizolacija školskih zgrada	19.999,65
46534	Izgradnja škole u Reti	99.992,50
48125	Izgradnja Osnovne škole u Kazniku	10.000,00
48235	Centralno grejanje za škole u opštini Orahovac	76.000,00
48090	Izgradnja osnovne škole u Fortesi	210.000,00
48202	Izgradnja dečjeg vrtića u Velikoj Kruši	125.000,00
47994	Renoviranje objekata kancelarije civilnog stanja	13.898,00
48045	Izgradnja novih parkinga u gradu	20.997,51

ANALIZA KAPITALNIH INVESTICIJA REALIZOVANIH PO RAZVOJNIM REGIONIMA NA KOSOVU

PERIOD 2018-2020. GODINE

	40809	Popravka puteva i trotoara	120.236,99
	40840	Uređenje korita reka, potoka	210.988,95
	49947	Investicije u kulturnu infrastrukturu i igrališta	35.000,00
	43473	Izgradnja puta Ratkovac - Babovac	16.106,63
	43471	Izgradnja puteva u Zerze, Celina, Napšal, Senovce	35.932,01
	43465	Izgradnja puteva u Vrajaku, Ratkovcu, Gedžu, Šapniću, Zatriću	37.198,36
	40844	Zgrada socijalnog stanovanja	13.537,03
	42120	Izgradnja i popravka objekata CPM u "Malesi e Vogel"	3.499,30
MAMUŠA	47115	Popravka i održavanje otvorenih puteva i kanala	133.406,57
	48934	Uređenje i postavljanje kocki na lokalnim putevima Mamuše	61.681,00
	45811	Uređenje Kanalizacije u Mamuši	77.703,00
	89855	Renoviranje Osnovne škole	10.000,00
	50220	Aneks Osnovne škole	191.266,00
	48933	Asfaltiranje i uređenje ulice Smać	4.273,21
	47115	Popravka i održavanje otvorenih puteva i kanala	4.039,00
	47130	Ugradnja transformatora niskonaponske mreže	9.851,00
	43598	Renoviranje, postavljanje električnih stubova	16.790,00