



Republika e Kosovës
Republika Kosovo-Republic of Kosovo

Qeveria - Vlada – Government
Ministria e Zhvillimit Rajonal
Ministarstvo za regionalni razvoj
Ministry of Regional Development

ODELJENJE ZA SOCIO-EKONOMSKO REGIONALNO PLANIRANJE I ANALIZU



ANALIZA URAVNOTEŽENOG SOCIO--EKONOMSKOG RAZVOJA, PERIOD 2018.-2020.

Oktober, 2021.

Ovaj dokument je proizvod Ministarstva za regionalni razvoj i isti mora služiti za potrebe same ove institucije, resornih ministarstava i opština Republike Kosovo, u vezi sa izradom i razvojem kontinuiranih programa za podršku privatnog sektora na Kosovu.

DOKUMENT SU IZRADILI:

Vjendita Avdiu Musliu, zamenica Odeljenja za socio-ekonomska planiranja i analize
Vlora Fetoshi, službenica za socio-ekonomski razvoj
Amill Vellija, konsultant za praćenje uravnoteženog socio-ekonomskog razvoja

Nadgledao:

Besim Kamberaj - zamenik sekretara Ministarstva za regionalni razvoj

Copyright. 2021 - Ministarstvo za regionalni razvoj
Republike Kosovo, Priština 10 000
<https://mzhr.rks-gov.net/language/sq/>

Sadržaj:

1. UVOD	11
2. Sprovođenje Programa uravnoteženog regionalnog razvoja (PURR 2020) od strane MRR-a u pet (5) razvojnih regiona na Kosovu	13
3. Uticaj PURR-a od 2018-2020 u pet (5) razvojnih regiona na Kosovu	14
3.1. Ukupna vrednost koju financira MRR u pet (5) razvojnih regiona na Kosovu	15
3.2. Grafički prikaz podataka prema pet (5) razvojnih regiona za period 2018.-2020.....	16
3.3. Broj zaposlenika i preduzeća koja imaju koristi od MARD-a u pet (5) razvojnih regiona na Kosovu.....	17
3.4. Grafički prikaz podataka prema pet (5) razvojnih regiona za period 2018.-2020.....	19
3.5. Raspodela projekata prema etničkoj pripadnosti u 5 (pet) razvojnih regiona Kosova tokom 2018-2020. godine.....	21
3.6. Raspodela projekata koje vode žene tokom 2018-2020.godine u pet (5) razvojnih regiona na Kosovu.....	24
3.7. Sektori finansirani Programom uravnoteženog regionalnog razvoja za period (2018.-2020.)	26
4. Podrška privatnom sektoru (PURR) 2020, Regiona razvoja centra.....	27
4.1. Sektori korisnika i generisanje novih radnih mesta tokom 2020. godine	28
4.2. Razvojni region Centar i uticaj PURR-a za tri (3) godine 2018.-2020	29
4.3. Paraqitja tabelare e numrit të aplikimeve, numrit të bizneseve përfituese dhe numrit të të punësuarve në Rajonin Zhvillimor Qendër gjatë v.2018-2020.....	Error! Bookmark not defined.
4.4. Shpërndarja e mjeteve financiare në % sipas loteve për vitin 2018-2020 në Rajonin Zhvillimor Qendër	Error! Bookmark not defined.
4.5. Sektorët e Rajonit Zhvillimor Qendër për periudhën (2018-2020)....	Error! Bookmark not defined.
4.6. Shpërndarja e projekteve të udhëhequra nga gratë gjatë vitit 2018-2020 në Rajonin Zhvillimor Qendër	Error! Bookmark not defined.
4.7. Shpërndarja e projekteve sipas komuniteteve në Rajonin Zhvillimor Qendër gjatë vitit 2018-2020	Error! Bookmark not defined.
5. Përkrahja e sektorit privat - Rajoni Zhvillimor Jug (PZHRB 2020).....	Error! Bookmark not defined.
5.1. Sektorët përfitues dhe gjenerimi i vendeve të reja të punës gjatë vitit 2020	Error! Bookmark not defined.
5.2. Rajoni Zhvillimor Jug dhe impakti i PZHRB-së për vitin 2018-2020	Error! Bookmark not defined.
5.3. Numri i aplikimeve, numri i bizneseve përfitues dhe numri i të punësuarve në Rajonin Zhvillimor Jug gjatë v.2018-2020	Error! Bookmark not defined.
5.4. Shpërndarja e mjeteve financiare në % sipas loteve për vitin 2018-2020 në Rajonin Jug.....	Error! Bookmark not defined.
5.5. Sektorët e Rajonit Zhvillimor Jug për periudhën (2018-2020)	Error! Bookmark not defined.
5.6. Shpërndarja e projekteve gjatë vitin 2018-2020 të udhëhequra nga gratë në Rajonin Zhvillimor Jug	Error! Bookmark not defined.
5.7. Shpërndarja e projekteve sipas komuniteteve në Rajonin Zhvillimor Jug gjatë periudhës 2018-2020	Error! Bookmark not defined.
6. Përkrahja e sektorit privat – Rajoni Zhvillimor Perëndim.....	Error! Bookmark not defined.
6.1. Sektorët përfitues dhe gjenerimi i vendeve të reja të punës.....	Error! Bookmark not defined.

6.2. Rajoni Zhvillimor Perëndim dhe impakti i PZHRB-së për vitin 2018-2020	Error! Bookmark not defined.
6.3. Numri i aplikimeve, numri i të punësuarve dhe numri i bizneseve përfituesve në Rajonin Zhvillimor Perëndim gjatë v.2018-2020	Error! Bookmark not defined.
6.4. Shpërndarja e mjeteve financiare në % sipas loteve për vitin 2018-2020 në Rajonin Zhvillimor Perëndim	Error! Bookmark not defined.
6.5. Sektorët e Rajonit Zhvillimor Perëndim për periudhën (2018-2020) ...	Error! Bookmark not defined.
6.7. Shpërndarja e projekteve sipas përkatësisë etnike në Rajonin Zhvillimor Perëndim gjatë periudhës 2018-2020	Error! Bookmark not defined.
.....	Error! Bookmark not defined.
7. Përkrahja e sektorit privat – Rajoni Zhvillimor Veri	Error! Bookmark not defined.
7.1. Sektorët përfitues dhe gjenerimi i vendeve të reja të punës.....	Error! Bookmark not defined.
7.2. Rajoni Zhvillimor Veri dhe impakti i PZHR-së për vitin 2018-2020	Error! Bookmark not defined.
7.3. Numri i aplikimeve, numri i të punësuarve dhe numri i bizneseve përfituesve në Rajonin Zhvillimor Veri gjatë v.2018-2020	Error! Bookmark not defined.
7.4. Shpërndarja e mjeteve financiare në % sipas loteve për vitin 2018-2020 në Rajonin Zhvillimor Veri	Error! Bookmark not defined.
7.5. Sektorët e Rajonit Zhvillimor Veri për periudhën (2018-2020).....	Error! Bookmark not defined.
7.6. Shpërndarja e projekteve gjatë vitin 2018-2020 të udhëhequra nga gratë në Rajonin Zhvillimor Veri	Error! Bookmark not defined.
7.7. Shpërndarja e projekteve sipas përkatësisë etnike në Rajonin Zhvillimor Veri gjatë periudhës 2018-2020.....	Error! Bookmark not defined.
8. Përkrahja e sektorit privat – Rajoni Zhvillimor Lindje	Error! Bookmark not defined.
8.1. Sektorët përfitues dhe gjenerimi i vendeve të reja të punës.....	Error! Bookmark not defined.
8.2. Rajoni Zhvillimor Lindje dhe impakti i PZHR-së për vitin 2018- 2020 .	Error! Bookmark not defined.
8.3. Numri i aplikimeve, numri i të punësuarve dhe bizneset përfituese gjatë periudhës v.2018-2020 në Rajonin Zhvillimor Lindje	Error! Bookmark not defined.
8.4. Shpërndarja e mjeteve financiare në % sipas loteve për vitin 2018-2020 në Rajonin Zhvillimor Lindje	Error! Bookmark not defined.
8.5. Sektorët e Rajonit Zhvillimor Lindje për periudhën (2018-2020)	Error! Bookmark not defined.
8.6. Shpërndarja e projekteve gjatë vitin 2018-2020 të udhëhequra nga gratë në Rajonin Zhvillimor Lindje.....	Error! Bookmark not defined.
8.7. Shpërndarja e projektve sipas komuniteteve në Rajonin Zhvillimor Lindje gjatë vitin 2018-2020 .	Error! Bookmark not defined.
9. Skema e Granteve „Programi i Rimëkëmbjes Ekonomike 2020“ Masa 8 (Lot I dhe Lot II)	Error! Bookmark not defined.
9.1. Synimet e Thirrjes për Propozime	Error! Bookmark not defined.
9.2. Përkrahja financiare e ofruar nga autoriteti kontraktues (MZHR).....	Error! Bookmark not defined.
9.3. Bizneset përfituese dhe numri i aplikuesve në “Programi i Rimëkëmbjes Ekonomike 2020“ Masa 8.	Error! Bookmark not defined.
10. Programi për përkrahjen e NMVM-ve 2019-2020 nga MTI	Error! Bookmark not defined.
10.1. Paraqitja grafike e të dhënave nga programi Programi për përkrahjen e NMVM-ve 2019 dhe 2020 nga MTI për tre kategoritë e ndërmarrjeve.	Error! Bookmark not defined.
11. Programi për përkrahjen e bizneseve fillestare në fushën e inovacionit dhe ndërmarrësisë nga MIN për v.2019	Error! Bookmark not defined.

12. Përfundime	Error! Bookmark not defined.
13. BURIMET E INFORMACIONIT	Error! Bookmark not defined.

Lista grafikona

Grafikon 1: Raspodela sredstava prema PURR-u za tri (3) godine 2018-2020. u pet (5) razvojnih regiona prema etničkoj strukturi	16
Grafikon 2 Ukupna vrednost finansiranja prema godinama (2018., 2019. i 2020.) u pet razvojnih regiona. 16	
Grafikon 3: Ukupna vrednost koju finansira MRR u pet (5) razvojnih regiona na Kosovu za tri godine (2018-2020).....	17
Grafikon 4: Br. zaposlenih iz MRR-a u pet (5) razvojnih regiona na Kosovu prema godinama (2018., 2019. i 2020.)	19
Grafikon 5: Br. zaposlenih iz MRR-a u pet (5) razvojnih regiona na Kosovu prema godinama (2018., 2019. i 2020.)	19
Grafikon 6: Br. preduzeća korisnika prema godinama (2018., 2019. i 2020.) u pet (5) razvojnih regiona na Kosovu	20
Grafikon 7: Br. preduzeća korisnika od MRR-a u pet (5) razvojnih regiona na Kosovu za tri godine (2018-2020) ..	20
Grafikon 8: Ukupan broj zaposlenih iz MRR-a u pet (5) razvojnih regiona na Kosovu za tri godine (2018-2020) ..	20
Grafikon 9: Ukupan broj preduzeća koja imaju koristi od MARD-a u pet (5) razvojnih regiona na Kosovu za tri godine (2018-2020).....	21
Grafikon 10: Raspodela br. projekata prema etničkoj pripadnosti u tri (3) godine (2018., 2019. i 2020.) u 5 (pet) razvojnih regiona Kosova.....	23
Grafikon 11: Raspodela br. projekata prema etničkoj pripadnosti u 5 (pet) Razvojnih regiona Kosova tokom tri (3) godine 2018-2020.	23
Grafikon 12: Raspodela projekata prema etničkoj pripadnosti u procentima % prema godinama (2018.-2020.)	23
Grafikon 13: Raspodela projekata prema etničkoj pripadnosti u procentima % prema godinama (2018.-2020.)	24
Grafikon 14: Raspodela projekata prema etničkoj pripadnosti u procentima % prema godinama (2018.-2020.)	24
Grafikon 15: Grafički prikaz projekata koje vode žene za tri (3) godine (2018.-2020.).....	25
Grafikon 16: Grafički prikaz projekata koje vode žene za tri (3) godine (2018.-2020.).....	26
Grafikon 17: Podeljeno ukupno u procentima % projekata koje vode žene u pet (5) razvojnih regiona	26
Grafikon 18: Grafički prikaz sektora u pet (5) razvojnih regiona za tri (3) godine (2018.-2020.)	27
Figura 19: Përqindja e aplikimeve gjatë v.2018-2020 në Rajonin Zhvillimor Qendër	Error! Bookmark not defined.
Figura 20: Përqindja e të punësuarve në Rajonin Zhvillimor Qendër gjatë v.2018-2020	Error! Bookmark not defined.
Figura 21: Përqindja e bizneseve përfituese në Rajonin Zhvillimor Qendër gjatë v.2018-2020	Error! Bookmark not defined.
Figura 22: Përqindja e shpërndarjes së mjeteve sipas (Lot1) për periudhën (2018-2020).....	Error! Bookmark not defined.
Figura 23: Përqindja e shpërndarjes së mjeteve sipas (Lot2) për periudhës (2018-2020).....	Error! Bookmark not defined.
Figura 24: Përqindja e shpërndarjes së mjeteve sipas (Lot3) për periudhën (2018-2020).....	Error! Bookmark not defined.
Figura 25 Shpërndarja e projektve të udhëhequr nga gratë gjatë v.2018-2020	Error! Bookmark not defined.
Figura 26: Shpërndarja e projekteve sipas përkatësisë etnike v,2018 ,2019 dhe 2020	Error! Bookmark not defined.

Figura 27: Shpërndarja e projekteve sipas përkatësisë etnike v,2018 ,2019 dhe 2020**Error! Bookmark not defined.**

Figura 28: Shpërndarja e projekteve sipas përkatësisë etnike v,2018 ,2019 dhe 2020**Error! Bookmark not defined.**

Figura 29: Përqindja e aplikimeve gjatë v.2018-2020 në Rajonin Zhvillimor Jug**Error! Bookmark not defined.**

Figura 30: Përqindja e të punësuarve gjatë v.2018-2020 në Rajonin Zhvillimor Jug**Error! Bookmark not defined.**

Figura 31: Përqindja e bizneseve përfiuese gjatë v.2018-2020 në Rajonin Zhvillimor Jug **Error! Bookmark not defined.**

Figura 32: Përqindja e shpërndarjes e mjeteve sipas (Lot1)..... **Error! Bookmark not defined.**

Figura 33: Përqindja e shpërndarjes e mjeteve sipas (Lot2)..... **Error! Bookmark not defined.**

Figura 34: Përqindja e shpërndarjes e mjeteve sipas (Lot3)..... **Error! Bookmark not defined.**

Figura 35: Shpërndarja e projekteve të udhëhequr nga gratë gjatë v.2018-2020**Error! Bookmark not defined.**

Figura 36: Përqindja e shpërndarjes së projekteve sipas përkatësisë etnike v,2018**Error! Bookmark not defined.**

Figura 37: Përqindja e shpërndarjes së projekteve sipas përkatësisë etnike v, 2019**Error! Bookmark not defined.**

Figura 38: Përqindja e shpërndarjes së projekteve sipas përkatësisë etnike v, 2020**Error! Bookmark not defined.**

Figura 39: Përqindja e aplikimeve gjatë v.2018-2020 në Rajonin Zhvillimor Perëndim.**Error! Bookmark not defined.**

Figura 40: Përqindja e të punësuarve gjatë v.2018-2020 në Rajonin Zhvillimor Perëndim.. **Error! Bookmark not defined.**

Figura 41: Përqindja e bizneseve përfituese gjatë v.2018-2020 në Rajonin Zhvillimor Perëndim..... **Error! Bookmark not defined.**

Figura 42: Përqindja e shpërndarjes së mjeteve sipas (Lot1) në RZHP **Error! Bookmark not defined.**

Figura 43: Përqindja e shpërndarjes së mjeteve sipas (Lot2) në RZHP **Error! Bookmark not defined.**

Figura 44: Përqindja e shpërndarjes së mjeteve sipas (Lot3) në RZHP **Error! Bookmark not defined.**

Figura 45: Shpërndarja e projekteve gjatë vitin 2018-2020 të udhëhequra nga gratë në RZHP **Error! Bookmark not defined.**

Figura 46: Përqindja e shpërndarjes së projekteve sipas përkatësisë etnike në RZHP gjatëv.2018-2020 **Error! Bookmark not defined.**

Figura 47: Përqindja e shpërndarjes së projekteve sipas përkatësisë etnike në RZHP gjatëv.2018-2020 **Error! Bookmark not defined.**

Figura 48: Përqindja e shpërndarjes së projekteve sipas përkatësisë etnike në RZHP gjatëv.2018-2020 **Error! Bookmark not defined.**

Figura 49: Përqindja e aplikimeve gjatë v.2018-2020 në Rajonin Zhvillimor Veri.....**Error! Bookmark not defined.**

Figura 50: Përqindja e i të punësuarve gjatë v.2018-2020 në Rajonin Zhvillimor Veri....**Error! Bookmark not defined.**

Figura 51: Numri i bizneseve përfituese gjatë 2018-2020 në Rajonin Zhvillimor Veri....**Error! Bookmark not defined.**

Figura 52: Përqindja e shpërndarjes së mjeteve sipas (Lot 1) **Error! Bookmark not defined.**

Figura 53 Përqindja e shpërndarjes së mjeteve sipas (Lot2) **Error! Bookmark not defined.**

Figura 54: Përqindja e shpërndarjes së mjeteve sipas (Lot3) **Error! Bookmark not defined.**

Figura 55: Shpërndarja e projekteve gjatë vitin 2018-2020 të udhëhequra nga gratë në Rajonin Zhvillimor Veri **Error! Bookmark not defined.**

Figura 56: Përqindja e shpërndarjes së projekteve sipas përkatësisë etnike për v.(2018) **Error! Bookmark not defined.**

Figura 57: Përqindja e shpërndarjes së projekteve sipas përkatësisë etnike për v.(2019) **Error! Bookmark not defined.**

Figura 58: Përqindja e shpërndarjes së projekteve sipas përkatësisë etnike për v.(2020) ... **Error! Bookmark not defined.**

Figura 59: Përçindja e i aplikimeve gjatë v.2018-2020 në Rajonin Zhvillimor Lindje	Error! Bookmark not defined.
Figura 60: Përçindja e të punësuarve gjatë v.2018-2020 në Rajonin Zhvillimor Lindje .	Error! Bookmark not defined.
Figura 61: Përçindja e bizneseve përfituese gjatë v.2018-2020 në Rajonin Zhvillimor Lindje	Error! Bookmark not defined.
Figura 62: Shpërndarja mjeteve sipas (Lot 1).....	Error! Bookmark not defined.
Figura 63: Shpërndarja mjeteve sipas (Lot2).....	Error! Bookmark not defined.
Figura 64: Shpërndarja mjeteve sipas (Lot3).....	Error! Bookmark not defined.
Figura 65: Shpërndarja e projekteve gjatë v.2018-2020 të udhëhequra nga gratë në RZHL .	Error! Bookmark not defined.
Figura 66: Shpërndarja e projekteve sipas përkatësisë etnike, sipas V.2018 ..	Error! Bookmark not defined.
Figura 67: Shpërndarja e projekteve sipas përkatësisë etnike, V.2019	Error! Bookmark not defined.
Figura 68: Shpërndarja e projekteve sipas përkatësisë etnike, sipas v. 2020 ..	Error! Bookmark not defined.
Figura 69: Bizneset përfituese sipas rajoneve zhvillimore Masa 8 v.2020	Error! Bookmark not defined.
Figura 70: Bizneset përfituese sipas rajoneve zhvillimore Masa 8 v.2020	Error! Bookmark not defined.
Figura 71: Programi për përkrahjen e NMV-ve sipas kategorive të ndërmarrjeve mikro (1-9)punëtor ..	Error! Bookmark not defined.
Figura 72: Programi për përkrahjen e NMV-ve sipas kategorive të ndërmarrjeve të vogla (10 -i 49) punëtor	Error! Bookmark not defined.
Figura 73: Programi për përkrahjen e NMV-ve sipas kategorive të ndërmarrjeve të mesme (50-249) punëtor	Error! Bookmark not defined.

Lista tabela

Tabela 1: Ukupna vrednost finansirana od strane MRR, PURR (2018.-2020.).....	15
Tabela 2: Broj zaposlenih i preduzeća koji imaju koristi od MRR-a u pet (5) Razvojnih regiona na Kosovu	18
Tabela 3: Tabela prikaz raspodele sredstava prema etničkoj pripadnosti u pet (5) razvojnih regiona	22
Tabela 4: Tabela prikaz raspodele projekata koje vode žene za tri godine (2018. -2020.).....	25
Tabela 5: Tabela prikaz br. preduzeća korisnika prema pet (5) razvojnih regiona u sektoru proizvodnje i usluga.....	27
Tabela 6: Tabela prikaz podataka za tri (3) godine u RRC-u (2018., 2019. i 2020.)	30

Tabela 7: Paraqitja e përgjithëshme e investimeve për Rajonin Zhvillimor Qendër (Lot1, Lot2, Lot3): **Error! Bookmark not defined.**

Tabela 8: Numri i të punësuarve dhe bizneset përfituese në RZHQ v.2018-2020 . **Error! Bookmark not defined.**

Tabela 9: Komunat e RZHQ, PZHRB (2018-2020)..... **Error! Bookmark not defined.**

Tabela 10: Paraqitja e pesë (5) sektorëve më të financuar në RZHQ për periudhën (2018-2020)..... **Error! Bookmark not defined.**

Tabela 11: Shpërndarja e projekteve të udhëhequr nga gratë RZHQ **Error! Bookmark not defined.**

Tabela 12: Shpërndarja e projekteve sipas përkatësisë etnike në Rajonin Zhvillimor Qendër gjatë v. 2018-2020..... **Error! Bookmark not defined.**

Tabela 13: Paraqitja tabelare e të dhënave për tre (3) vite në RZHJ (2018, 2019, 2020) ..**Error! Bookmark not defined.**

Tabela 14: Paraqitja e përgjithëshme e investimeve në Rajonin Zhvillimor Jug (Lot1, Lot2, Lot3) **Error! Bookmark not defined.**

Tabela 15: Numri i aplikimeve, numri i punësuarve dhe bizneset përfituese Rajonin Jug gjatë v.2018-2020 **Error! Bookmark not defined.**

Tabela 16: Paraqitja tabelare e Komunave të RZHJ, sipas nr. të aplikimeve, bizneseve përfituese dhe të punësuarve për tre(3) vite (2018-2020) **Error! Bookmark not defined.**

Tabela 17: Paraqitja e pesë (5) sektorëve më të financuar në RZHJ për periudhën (2018-2020) **Error! Bookmark not defined.**

Tabela 18: Shpërndarja e projekteve të udhëhequra nga gratë gjatë v.2018-2020 në RZHL . **Error! Bookmark not defined.**

Tabela 19: Shpërndarja e projekteve sipas përkatësisë etnike në Rajonin Zhvillimor Jug gjatë v. 2018-2020 **Error! Bookmark not defined.**

Tabela 20: Paraqitja e të gjitha të dhënave për tre (3) vite në RZHP (2018,2019, 2020).....**Error! Bookmark not defined.**

Tabela 21: Paraqitja e përgjithëshme e investimeve për Rajonin Zhvillimor Perëndim (Lot1, Lot2, Lot3) **Error! Bookmark not defined.**

Tabela 22: Numri i të punësuarve dhe bizneset përfituesve në Rajonin Zhvillimor Perëndim gjatë v.2018-2020..... **Error! Bookmark not defined.**

Tabela 23: Paraqitja tabelare e Komunave të RZHP, sipas nr. të aplikimeve, bizneseve përfituese dhe të punësuarve për tre (3) vite (2018-2020)..... **Error! Bookmark not defined.**

Tabela 24: Paraqitja e pesë (5) sektorëve më të financuar në RZHP për periudhën (2018-2020) **Error! Bookmark not defined.**

Tabela 25: Shpërndarja e projekteve të udhëhequra nga gratë gjatë v. 2018-2020**Error! Bookmark not defined.**

Tabela 26: Shpërndarja e projekteve sipas përkatësisë etnike në Rajonin Zhvillimor Perëndim gjatë v. 2018-2020..... **Error! Bookmark not defined.**

Tabela 27: Paraqitja tabelare e të dhënave për tre (3) vite në RZHV (PZHRB 2018, 2019 dhe 2020) **Error! Bookmark not defined.**

Tabela 28: Paraqitja e investimeve për Rajonin Zhvillimor Veri (Lot1, Lot2, Lot3):**Error! Bookmark not defined.**

Tabela 29: Numri i të punësuarve dhe bizneset përfituesve në Rajonin Zhvillimor Veri gjatë v.2018-2020 **Error! Bookmark not defined.**

Tabela 30: Paraqitja tabelare e Komunave të RZHV sipas nr. të aplikimeve, bizneseve përfituese dhe të punësuarve për tre(3) vite (2018-2020) **Error! Bookmark not defined.**

Tabela 31: Paraqitja e pesë(5) sektorëve më të financuar në RZHV për periudhën (2018-2020)..... **Error! Bookmark not defined.**

Tabela 32: Shpërndarja e projekteve gjatë vitin 2018-2020 të udhëhequra nga gratë në Rajonin Zhvillimor Veri **Error! Bookmark not defined.**

Tabela 33: Shpërndarja e projekteve sipas përkatësisë etnike në Rajonin Zhvillimor Veri gjatë vitin 2018-2020..... **Error! Bookmark not defined.**

Tabela 34: Paraqitja e të gjitha të dhënave në RZHL (PZHRB 2018-2020) për tre (3) vite (2018,2019,2020) **Error! Bookmark not defined.**

Tabela 35: Paraqitja e përgjithëshme e investimeve për Rajonin Zhvillimor Lindje (Lot1, Lot2, Lot3):... **Error! Bookmark not defined.**

Tabela 36 Numri i aplikimeve, numri punësuarve dhe bizneset përfituese gjatë vitin 2018-2020 në Rajonin

Zhvillimor Lindje **Error! Bookmark not defined.**

Tabela 37: Paraqitja tabelare e Komunave të RZHL, sipas nr. të aplikimeve, bizneseve përfituese dhe të punësuarve për tre(3) vite (2018-2020) **Error! Bookmark not defined.**

Tabela 38: Paraqitja e pesë(5) sektorëve më të financuar në RZHL për periudhën (2018-2020) **Error! Bookmark not defined.**

Tabela 39: Shpërndarja e projekteve gjatë v.2018-2020 të udhëhequra nga gratë në RZHL . **Error! Bookmark not defined.**

Tabela 40: Shpërndarja e projektve sipas përkatësisë etnike në Rajonin Zhvillimor Lindje gjatë periudhës 2018-2020 **Error! Bookmark not defined.**

Tabela 41: Nr.i aplikuesve dhe nr. i përfituesve të bizneseve Masa 8 për v.2020 **Error! Bookmark not defined.**

Tabela 42: Bizneset përfituese sipas pesë(5) rajoneve zhvillimore Masa 8 v.2020..... **Error! Bookmark not defined.**

Tabela 43: Bizneset përfituese sipas Rajoneve Zhvillimore Masa 8 v.2020 të udhëhequra nga gratë **Error! Bookmark not defined.**

Tabela 44: Përfituesit e granteve për biznese për vitet v.2019 dhe 2020 nga Ministria e Tregtisë dhe Industrisë **Error! Bookmark not defined.**

Popis skraćenica:

Skraćenice koje se koriste u ovoj analizi su sledeće:

MRR	Ministarstvo za regionalni razvoj
MIP	Ministarstvo za inovacije i preduzetništvo
MIT	Ministarstvo za informacionu tehnologiju
PURR	Program za uravnoteženi regionalni razvoj
PRR	Program za regionalni razvoj
ARR	Agencija za regionalni razvoj
ASK	Agencija za statistike Kosova
RRK	Razvojni regioni Kosova
ZRRA	Zapadna regionalna razvojna agencija
ARRJ	Agencija za regionalni razvoj Jug
ARRI	Agencija za regionalni razvoj Istok
ARRS	Agencija za regionalni razvoj Sever
ARRC	Agencija za regionalni razvoj Centar

1. UVOD

Ministarstvo za regionalni razvoj (MRR), na temelju svog zakonskog mandata navedenog u Aneksa 15. Uredbe (VRK) br. 02/2021 o oblastima administrativne odgovornosti kancelarije premijera i ministarstava, kao i Plan rada za 2021. godinu, pripremio je „Analizu za uravnoteženi socio-ekonomski regionalni razvoj na Kosovu za tri (3) godine 2018., 2019. i 2020. godine.

MRR kao rezultat svog mandata razvija i upravlja programima za pružanje uravnoteženog socio-ekonomskog razvoja u pet (5) razvojnih regiona Kosova, kao i vrši njihovo promovisanje. Ova analiza takođe u nadležnosti MRR-a za izradu analiza koje se odnose na ravnomeran društveno-ekonomski razvoj regije”. U ovoj komparativnoj analizi, tretira se podrška MRR-a i resornih ministarstava prema privatnom sektoru – preduzećima realizovana tokom tri (3) godine 2018. -2020. Analiza uravnoteženog socio-ekonomskog regionalnog razvoja, ove će godine odražavati uporedne podatke za tri godine sprovođenja ovog programa od strane MRR-a, podršci koja je data privatnom sektoru u okviru ove šeme i uticaj koji je ovaj program imao na održivost funkcionisanja privatnog sektora. MRR pokretanjem šeme granta za finansiranje privatnog sektora pomaže preduzećima da zadovolje svoje potrebe za poslovanjem. Takođe, kroz objavljivanje ove analize MRR ima za cilj podsticati uravnotežen socio-ekonomski regionalni razvoj između pet (5) razvojnih regiona: Centar, Sever, Zapad, Istok i Jug. Analiza odražava subvencionisanje preduzeća kroz prikaz proširenja njihovih kapaciteta nakon dobivanja podrške od države, povećanje prometa, povećanje proizvodnih i ljudskih kapaciteta, smanjenje uvoza i povećanje izvoza.

Ova analiza takođe tretira programe – šeme sprovedenih grantova i od strane resornih ministarstava, kao što su uporedni podaci za 2020. i 2019. godinu šeme grantova za podršku malim i srednjim preduzećima (MSP), program koji sprovodi Agencija za investicije i podršku preduzećima na Kosovu (KIESA) u okviru Ministarstva trgovine i industrije i podršci privatnog sektora od strane Ministarstva inovacije za 2019. godinu.

Kao rezultat negativnih efekata koje je na privatni sektor stvorila pandemija Covid 19, MRR je sprovelo Program za ekonomski oporavak, Predmeru 8 za 2020. godinu. Program za ekonomski oporavak proizašao je iz Programa Vlade Republike Kosovo za 2020-2023, usvojen od strane Vlade 05.06.2020 sa br. 01/02, a ima za cilj očuvanje javnog i ekonomskog zdravlja zemlje. Ministarstvo za regionalni razvoj se angažiralo dati doprinos ovom paketu i planira da bude deo Mere 8 odobrene Odlukom Vlade broj 01/23 od 13.08.2020. godine.

Za razliku od analize posljednje dve (2) godine koje je objavilo MRR 2018. i 2019. godine, ove godine dokument uključuje uporedne podatke za tri godine kao što su: ukupni iznosi subvencija, broj zahteva i korisnika po razvojnim regionima i opštinama, sektorima korisnicama i njihovo poređenje između pet (5) razvojnih regiona Kosova, otvaranje novih radnih mesta, raspodelu finansijskih sredstava u % po lotova, raspodelu projekata prema etničkoj pripadnosti korisnika, kao i raspodelu projekata korisnika prema polu.

Za tri (3) godine 2018. - 2020. Ministarstvo za regionalni razvoj kroz Program uravnoteženog regionalnog razvoja, PURR (2018., 2019. i 2020.) uspjelo je otvoriti 1751 novih radnih mesta, a ukupno je podržano 496 projekata bez uključivanja broj projekata podržanih u okviru Šeme Mere 8, što je rezultiralo sa 167 dodatnih projekata finansiranih u (Lot 1 i Lot 2). Kroz ovaj program, MRR je u koordinaciji sa međunarodnim partnerima uspjelo pomoći preduzećima da prošire svoje proizvodne kapacitete postizanjem dugoročno funkcionisanje preduzeća. U saradnji sa EBRD-om sprovedene su obuke za izgradnju kapaciteta održivosti postojećih preduzeća, pri čemu se posebno radilo sa Start-UP-ovima kako bi se oni razvili i podržali kao početna poslovanja. Od 2018. do 2019. godine, MRR je unapredilo Vodič za aplikante prema kategorijama Lotova u vrednostima prometa. U okviru PURR-a napravljene su olakšice u administrativnim postupcima sprovođenja projekta.

MRR je već tri godine redovno sprovodilo informativne sesije za preduzeća u vezi sa online aplikacijom u SMAED-u i sada u elektronskom sistemu E-Kosova, kao i informativne sastanke za sprovođenje projekta. Ove se sesije kontinuirano organiziraju u koordinaciji sa ARR-ima u pet razvojnih regiona sa kojima MRR posluje, a nedavno u okviru saradnje sa EBRD-om. U okviru ove saradnje informativne sesije tokom 2020. godine realizirane su online kao posljedica preventivnih mera protiv COVID-a 19. Takođe je ova šema kontinuirano stimulirala inovativne projekte među ženama i mladima, kao i stimulirala manjinske zajednice da apliciraju koliko je to moguće prema ovoj šemi. Proizvodni sektor kontinuirano se stimulira u PURR 2018.-2020.

Ministarstvo za regionalni razvoj (MRR) kako bi što transparentnije i direktnije odrazilo uticaj šeme grantova "Program za uravnoteženi regionalni razvoja" (PURR) posebno je sprovedo upitnik sa specifičnim pitanjima, koji je podeljen na uzorak od oko dvesta (200) korisnika 2018. i 2019. godine. MRR je primilo preko sto (100) upitnika sa odgovorima u službeno definisanom roku. Upitnik je u svom sadržaju rezimirao opšte podatke kao što su: godina koristi preduzeća, opštine korisnice, korisnici prema nacionalnoj pripadnosti, poslovna delatnost udublivanjem u konkretna pitanja koja su direktno povezana sa svrhom i ciljevima koje ova šema ostvaruje kroz finansiranje privatnog sektora. Svi odgovori analizirani su i grafički prikazani kroz procenite i brožane vrednosti pri čemu se kao rezultat preporuka, MRR zalaže za maksimalan napredak kako u tehnološkom tako i u smislu izgradnje ljudskih kapaciteta, tako da ovaj program svaki put više i više napreduje i njegova je svrha postati jasnija na razini koja je transparentnija, profesionalnija i što je moguće bliža potrebama preduzeća. U tom kontekstu, MRR je takođe povećalo svoju posvećenost stvaranju novih mogućnosti sa lokalnim i međunarodnim donatorima, izgradnji kapaciteta za apliciranjem i sprovođenjem projekata, kao i novim saradnjama sa: (EBRD, UNICEF, GIZZ, USAID, CARITAS, itd. Korisnici Ministarstva za regionalni razvoj uspjeli su da budu korisnici Šeme pripravnika sprovedene od strane UNICEF-a.

Upitnik je generirao preporuke o unapređenju paketa dokumenata za apliciranje, perioda praćenja rokova i procedura, održivosti novih radnih mesta koja se otvaraju ovom Šemom za period 2018. i 2019. godine, uticaji na povećanje izvoza, povećanje prometa, povećanje broja klijenata i konkurencije na tržištu, proširenje proizvodnih kapaciteta, podsticanje specifičnih sektora, itd.

Takođe u okviru ovog upitnika prema odgovorima dobivenim od 100 korisnika 2018. i 2019. godine, pokazalo se da je MRR kroz PURR uticalo sa procentom od 43,7% da ima prosečan uticaj na povećanje izvoza i smanjenje uvoza u preduzećima korisnicima što je i strateški cilj Ministarstva za regionalni razvoj, kako bi se što više smanjile ekonomske nejednakosti, te uravnotežen ekonomski razvoj na celom teritorijom Kosova.

2. Sprovođenje Programa uravnoteženog regionalnog razvoja (PURR 2020) od strane MRR-a u pet (5) razvojnih regiona na Kosovu

Program za uravnoteženi regionalni razvoj 2020., pokrenut je 06.05.2020. godine objavom i realizacijom Šeme grantova za preduzeća, podeljenih u lotovima. Za razliku od 2018. godine gde je aplicirano ručno, od 2019. godine prebačeno je u sistem elektronskog apliciranja SMAED gde su se korisnici nastavili sa apliciranjem online. Platforma za online apliciranje omogućila je aplikantima drugačiji pristup postupku apliciranja, što utiče na povećanje transparentnosti i pouzdanosti aplikanta prema Instituciji. Glavni cilj Šeme grantova privatnom sektoru je omogućiti sprovođenje i daljnji razvoj kvalitetnih poslovnih projekata, otvaranje novih radnih mesta, koja će biti generisana povećanjem postojećih preduzeća koja se dodeljuju sektorima koji imaju veći potencijal za povećanjem. Ova je šema takođe usmerena na podsektore unutar postojećeg sektora.



Definisanje lotova i sredstava namenjenih svakom Lotu za 2020. godinu, bio je sledeće:

- **Lot 1 - Start-up**
Od 2.000,00 € do 5.000,00 €;
- **Lot 1 - Mikro i mala preduzeća**
Od 2.000,00 € do 5.000,00 €;
- **Lot 2 - Mikro i mala preduzeća**
Od 5.001,00 € do 15.000,00 €;
- **Lot 3 - Mikro i mala preduzeća**
Od 15.001,00 € - 30.000,00 €.

Šema grantova temeljena na "Programu uravnoteženog regionalnog razvoja" tokom 2020. godine podržala je ukupno 150 projekata koji su raspoređeni na sledeći način:

- U Razvojnom regionu Centar (Opština Priština sa opštinama u okolini), podržana su 31 projekata;
- U Razvojnom regionu Istok (Opština Gnjilane sa opštinama u okolini), podržana su 25

- projekata;
- U Razvojnom regionu Zapad (Opština Peć sa opštinama u okolini), postoji 31 projekata;
- U Razvojnom regionu Sever (Opština Južna Mitrovica sa opštinama u okolini), podržana su 32 projekata;
- U Razvojnom regionu Jug (Opština Prizren sa opštinama u okolini), 31 projekata.

U okviru Šeme za PURR (2020.) u nastavku pronađite podeljene u Lotove aplikacije koje je MRR primio u pet (5) razvojnih regiona sa kojima posluje. Primljeno je ukupno 2110 aplikacija ili u:

- U L1 je primljeno 1165 aplikacija
- U L2 je primljeno 249 aplikacija
- U L3 je primljeno 696 aplikacija

Što se tiče ukupnog broja zaposlenih osoba u (5) pet razvojnih regiona Kosova u okviru PURR (2020), u 2020. godini zaposleno je 439 osoba, od čega u:

- Razvojni region Centar - 92 osobe
- Razvojni region Istok - 65 osobe
- Razvojni region Zapad - 94 osobe
- Razvojni region Sever - 92 osobe
- Razvojni region Jug - 96 osobe.

3. Uticaj PURR-a od 2018-2020 u pet (5) razvojnih regiona na Kosovu

Iz podataka tabele br.1 i slike br.1 vidi se da je Ministarstvo za regionalni razvoj tri (3) godine (2018. - 2020.) kroz Program uravnoteženog regionalnog razvoja podržavalo privatni sektor u ukupnom iznosu od 5.631.089,30 €, dodajući ovoj vrednosti iznos od 2 (dva) miliona sredstava u okviru Predmere 8, programa za ekonomski oporavka. Od ukupnog iznosa finansiranja PURR-a za tri (3) godine (2018.-2020.), pet (5) razvojnih regiona imalo je koristi u sledećim vrednostima:

- Razvojni region Centar - 1.212.134,21 €
- Razvojni region Jug - 1.183.081,28 €
- Razvojni region Zapad - 1.147.526,55 €
- Razvojni region Sever - 1.033.243,59 €
- Razvojni region Istok - 1.055.102,87 €

Uporedimo li kroz godine finansiranja Ministarstva za regionalni razvoj u pet (5) regiona sa kojima ovo Ministarstvo deluje, vidimo prilično uravnoteženu raspodelu sredstava sa malim procentnim razlikama od regiona do regiona ovisno o broju referentnih aplikanata za svaki razvojni region. MRR je svake godine povećavalo vrednost finansiranja i broj korisnika u okviru ove šeme kao rezultat povećanja broja aplikanata iz svakog razvojnog regiona.

Godina 2020. u okviru PURR-a (2020.) u tabeli 1. figuriše sa nižoj vrednosti finansiranja u odnosu na ostale godine, jer je MRR sproveo programe paketa oporavka u vrednosti od 2 miliona evra, gde se ova šema aplicira u okviru Mere 8 i podržana su preduzeća pogođena ekonomskom krizom zatvaranja kao posledica pandemije Covid 19. Region koji je imao najviše koristi tokom tri (3) godine je Razvojni region Centar i primljen je najveći broj aplikacija ikada, budući da se u ovom regionu nalazi glavni grad Priština i koncentrisan je najveći broj preduzeća sa opštinama ovog regiona.

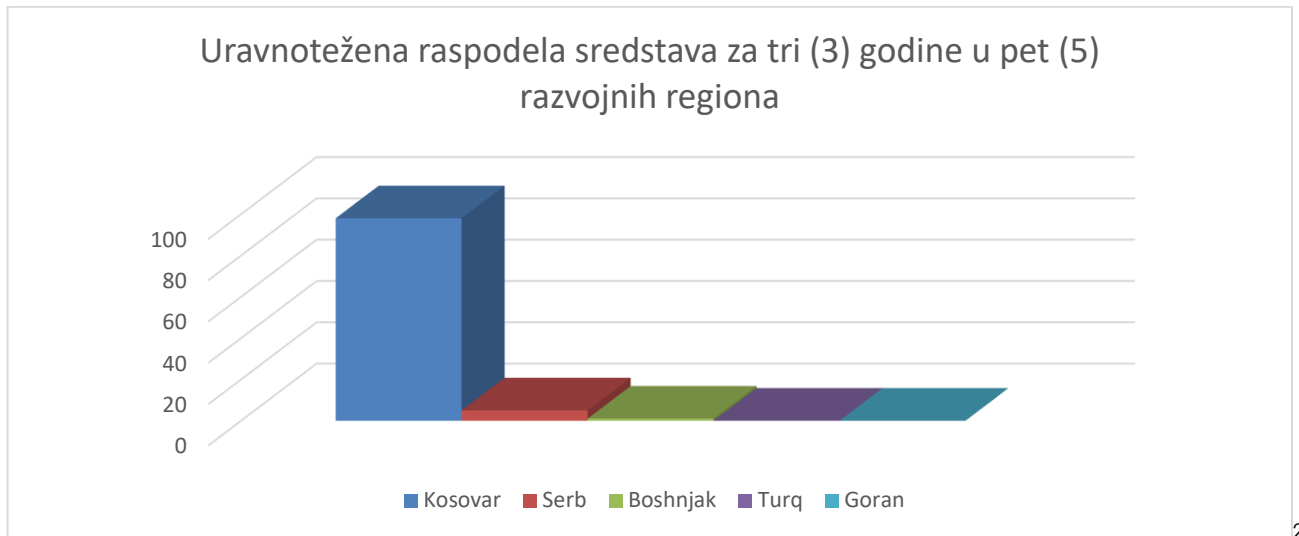
3.1. Ukupna vrednost koju financira MRR u pet (5) razvojnih regiona na Kosovu

Tabela 1: Ukupna vrednost finansirana od strane MRR, PURR (2018.-2020.)

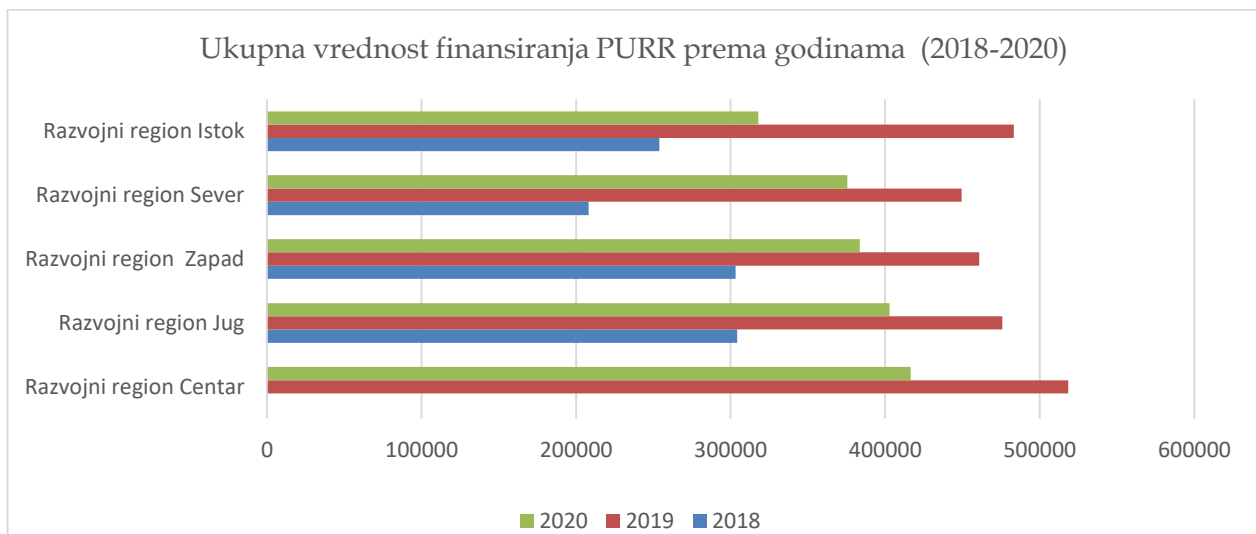
PET (5) RAZVOJNIH REGIONA	GODINA	VREDNOST FINANSIRANJA-PURR (2018.-2020.) €
Razvojni region Centar	2018.	277.211,00 €
	2019.	518.406,21 €
	2020.	416.517,00 €
Ukupno RRC	2018.-2020.	1.212.134,21 €
Razvojni region Jug	2018.	304.349,20 €
	2019.	475.781,08 €
	2020.	402.951,00 €
Ukupno RRJ	2018.-2020.	1.183.081,28 €
Razvojni region Zapad	2018.	303.163,50 €
	2019.	460.775,05 €
	2020.	383.588,00 €
Ukupno RRZ	2018.-2020.	1.147.526,55 €
Razvojni region Sever	2018.	208.112,50 €
	2019.	449.517,24 €
	2020.	375.613,85 €
Ukupno RRS	2018.-2020.	1.033.243,59 €
Razvojni region Istok	2018.	253.969,00 €
	2019.	483.289,87 €
	2020.	317.844,00 €
Ukupno RRI	2018.-2020.	1.055.102,87 €
UKUPNO:	2018.	1.346.806,00 €
	2019.	2.387.769,45 €
	2020.	1.896.513,85 €

3.2. Grafički prikaz podataka prema pet (5) razvojnih regiona za period 2018.-2020.

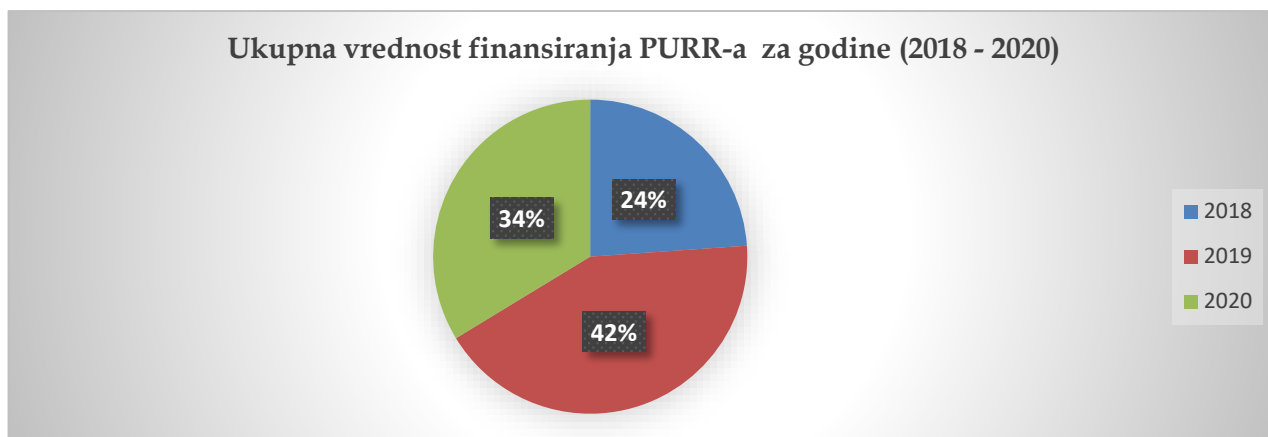
Grafikon 1: Raspodela sredstava prema PURR-u za tri (3) godine 2018-2020. u pet (5) razvojnih regiona prema etničkoj strukturi



Grafikon 2 Ukupna vrednost finansiranja prema godinama (2018., 2019. i 2020.) u pet razvojnih regiona



Grafikon 3: Ukupna vrednost koju finansira MRR u pet (5) razvojnih regiona na Kosovu za tri godine (2018-2020)



3.3. Broj zaposlenika i preduzeća koja imaju koristi od MARD-a u pet (5) razvojnih regiona na Kosovu

Program uravnoteženog regionalnog razvoja za tri godine (2018.-2020.) uspeo je dosta dobro ispuniti mandat i cilj povećanja zaposlenja mladih i otvaranja novih radnih mesta. Za tri (3) godine 2018-2020 u PURR je zaposleno ukupno 1751 osoba sve certificirane u PAK-u. Preduzeća korisnici za tri (3) godine unutar PURR-a podudaraju se sa ukupno 496 preduzeća korisnika u pet razvojnih regiona. Uključujući još 167 dodatnih preduzeća u okviru Mere 8, ukupno iznosi 663 preduzeća koja ukupno podržava MRR.

Na sledećim Grafikonima takođe možete pronaći i u % vrednosti preduzeća korisnika i zaposlenih ukupno za pet razvojnih regiona, dok u tab.br. 2 možete pronaći detaljne prema razvojnim regionima brojčane vrednosti zaposlenika i preduzeća korisnika za svaku godinu. Uz pomoć MRR-a, preduzećima je omogućeno širenje i povećanje proizvodnih kapaciteta, razvoj novih podsektora, povećanje izvoza, povećanje kapaciteta i stručno usavršavanje kroz specijaliziranu obuku za korišćenje mašinerija i razvoj drugih profesionalnih veština.

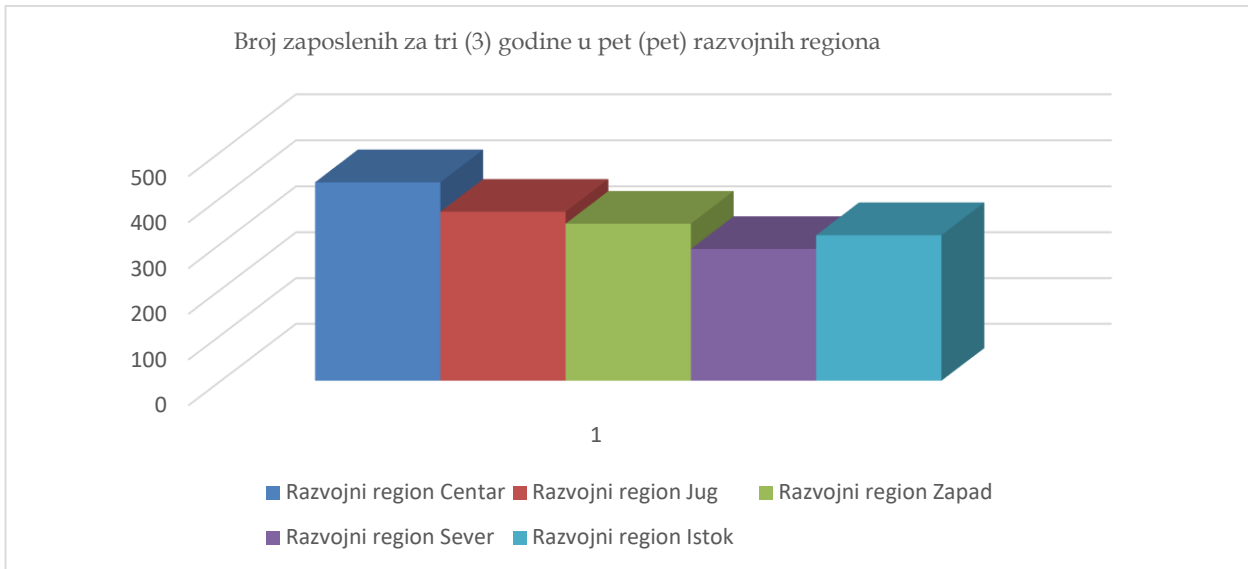
Ministarstvo za regionalni razvoj uspelo je motivirati i podržati preduzeća kroz različite sporazume o suradnji sa donatorima kao što su: CARITAS, EBRD, GIZ, UNICEF, USAID, razne Privredne komore (Kosovsko-turska komora i Privredna komora Kosova) u njihovom osnaživanju i održivosti u projektima identifikovanjem potreba i izazova preduzeća te izgradnjom ljudskih, proizvodnih i profesionalnih kapaciteta.

Tabela 2: Broj zaposlenih i preduzeća koji imaju koristi od MRR-a u pet (5) Razvojnih regiona na Kosovu

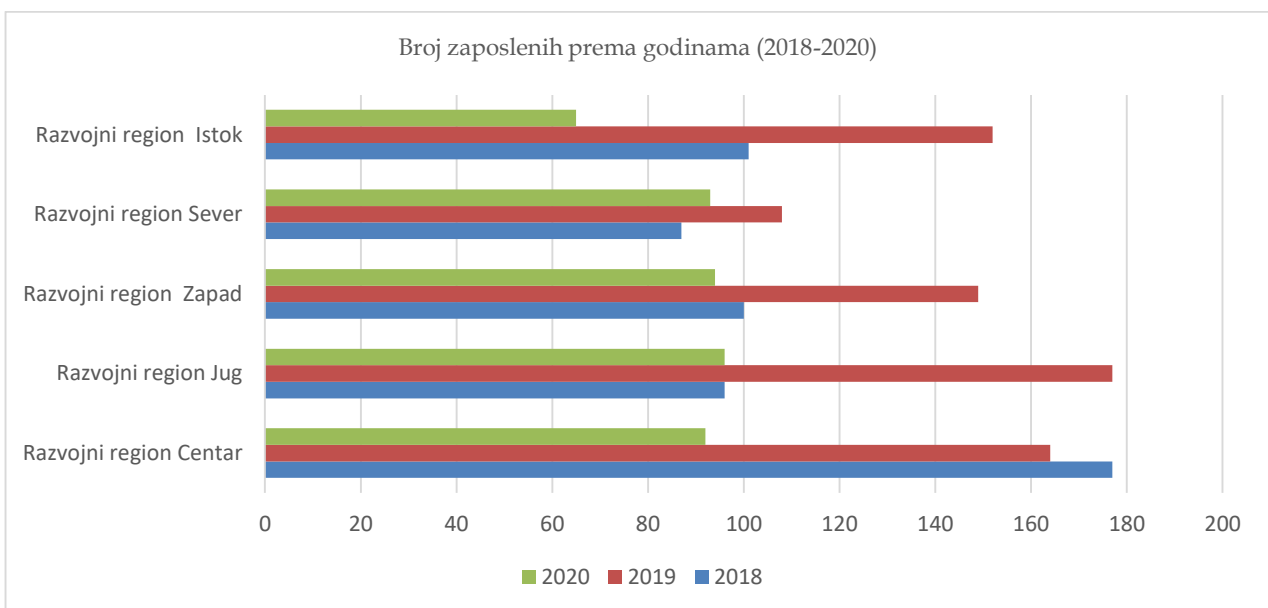
PET (5) RAZVOJNIH REGIONA	GODINA	Broj zaposlenih (2018.-2020.)	Preduzeća korisnici (2018.-2020.)
Razvojni region Centar	2018.	177	30
	2019.	164	43
	2020.	92	31
Ukupno RRC	2018.-2020.	433	104
Razvojni region Jug	2018.	96	31
	2019.	177	39
	2020.	96	31
Ukupno RRJ	2018.-2020.	369	101
Razvojni region Zapad	2018.	100	31
	2019.	149	40
	2020.	94	31
Ukupno RRZ	2018.-2020.	343	102
Razvojni region Sever	2018.	87	24
	2019.	108	37
	2020.	93	32
Ukupno RRS	2018.-2020.	288	93
Razvojni region Istok	2018.	101	29
	2019.	152	42
	2020.	65	25
Ukupno RRI	2018.-2020.	318	96
UKUPNO:	2018.	561	145
	2019.	751	201
	2020.	439	150

3.4. Grafički prikaz podataka prema pet (5) razvojnih regiona za period 2018.-2020.

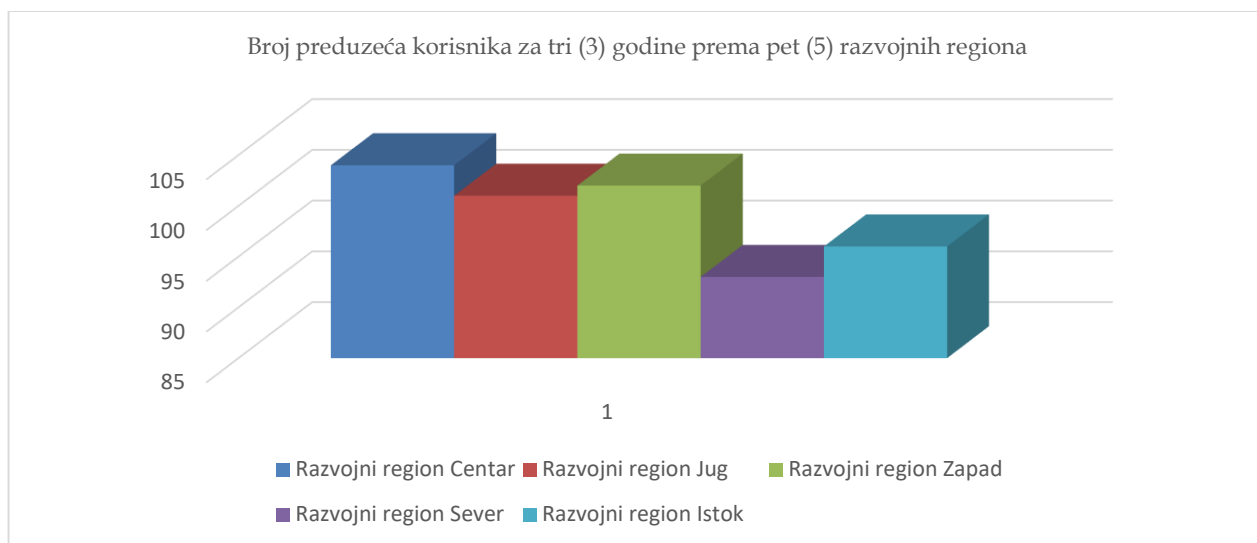
Grafikon 4: Br. zaposlenih iz MRR-a u pet (5) razvojnih regiona na Kosovu prema godinama (2018., 2019. i 2020.)



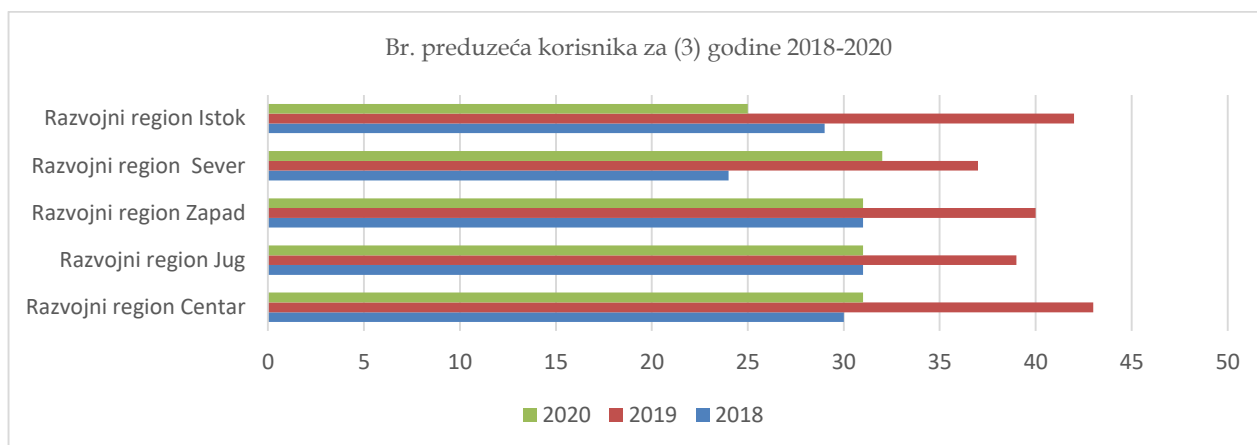
Grafikon 5: Br. zaposlenih iz MRR-a u pet (5) razvojnih regiona na Kosovu prema godinama (2018., 2019. i 2020.)



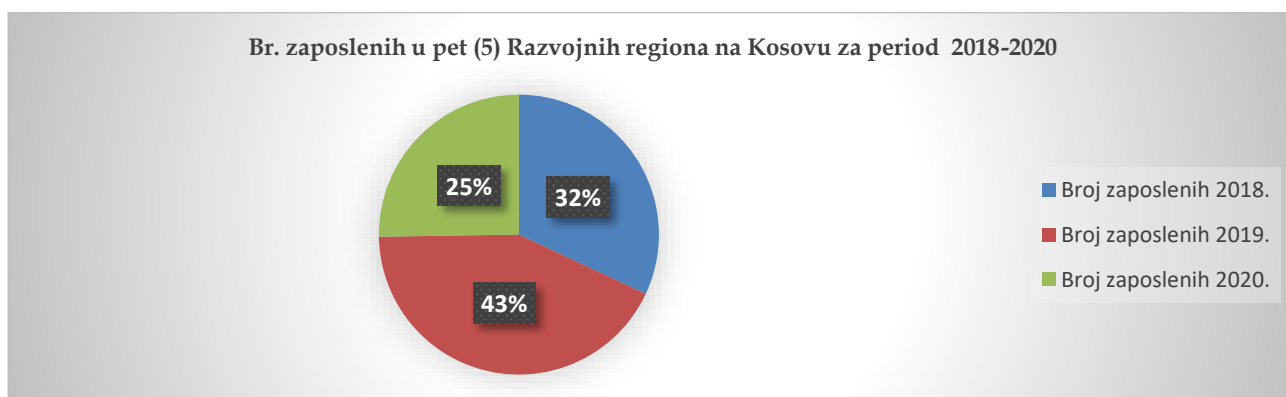
Grafikon 6: Br. preduzeća korisnika prema godinama (2018., 2019. i 2020.) u pet (5) razvojnih regiona na Kosovu



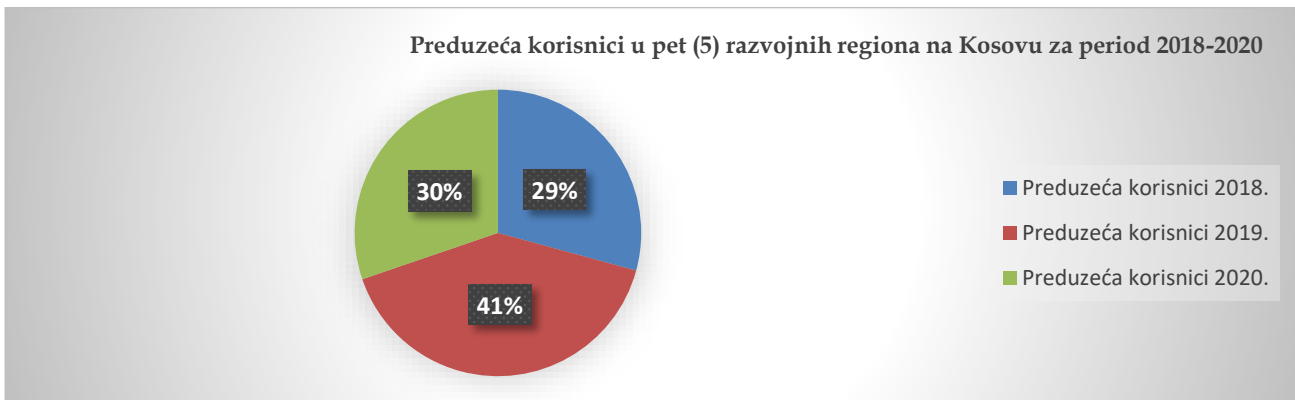
Grafikon 7: Br. preduzeća korisnika od MRR-a u pet (5) razvojnih regiona na Kosovu za tri godine (2018-2020)



Grafikon 8: Ukupan broj zaposlenih iz MRR-a u pet (5) razvojnih regiona na Kosovu za tri godine (2018-2020)



Grafikon 9: Ukupan broj preduzeća koja imaju koristi od MARD-a u pet (5) razvojnih regiona na Kosovu za tri godine (2018-2020)



3.5. Raspodela projekata prema etničkoj pripadnosti u 5 (pet) razvojnih regiona Kosova tokom 2018-2020. godine

U sljedećoj tabeli u brojčanom i grafičkom obliku, MRR je kroz godine detaljno prikazalo raspodelu projekata korisnika prema etničkoj pripadnosti. Ako uporedimo tokom godina, albanska većinska zajednica imala je koristi najveći broj projekata za tri (3) godine (2018-2020) br. od (418) korisnika, zatim srpska zajednica sa brojem korisnika od (31), zajednica Bošnjaka sa (21) korisnika, turska zajednica (13 korisnika), zajednica Aškalija, Roma i Egipćana (13) korisnika, dok zajednica sa najmanje korisnika tri (3) godine je zajednica Goranaca sa ukupno dva (2) korisnika. Iz tabele možemo videti detaljno prema razvojnim regionima br. korisnika različitih zajednica prema godinama u kojima se može primetiti da imamo godine u kojima nismo imali nijednog korisnika iz relevantne zajednice u tabeli kao rezultat vrlo mali broj apliciranja iz nekih zajednica i nedovoljno stručnosti i znanja za apliciranje u elektronskom obliku. Ako pogledamo slike procenata tokom godina razlikuju se 2% - 6% razlika iz godine u godinu na br. korisnika relevantnih zajednica.

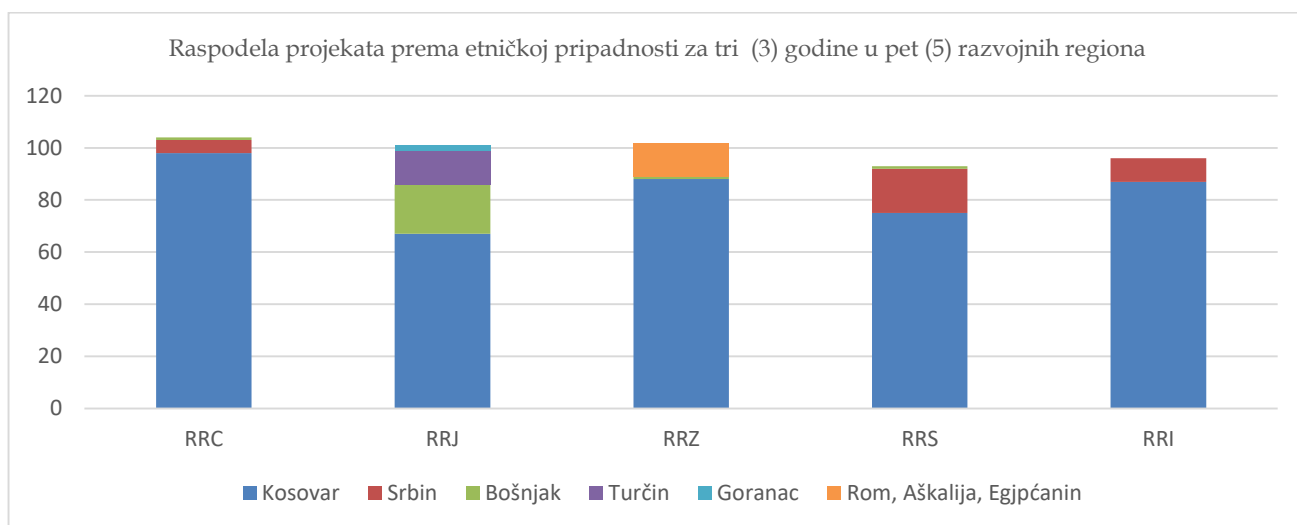
Treba napomenuti da je MRR predano provoditi redovne informativne sesije putem Agencija za regionalni razvoj u pet (5) razvojnih regiona kao i saradnika kao što je EBRD, gde se korisnici informišu o postupcima apliciranja, kriterijumima koje treba ispuniti za svaki Lot prema Uputstvima za aplikante kao i drugim relevantnim informacijama za postizanje uspešnog apliciranja. Međutim, MRR bi trebalo ostati predano podsticanju projekata različitih zajednica da apliciraju, kao i povećanju potrebnih kapaciteta za postizanje uspešnog i jednostavnog online apliciranja u skladu sa kriterijumima Uputstva za aplikante.

U sledećim Grafikonima vidimo da je od ukupnog broja za tri (3) godine u proseku sa razlikama malim procentima 13% -19% bio je raspodeljen procenat projekata u drugim zajednicama.

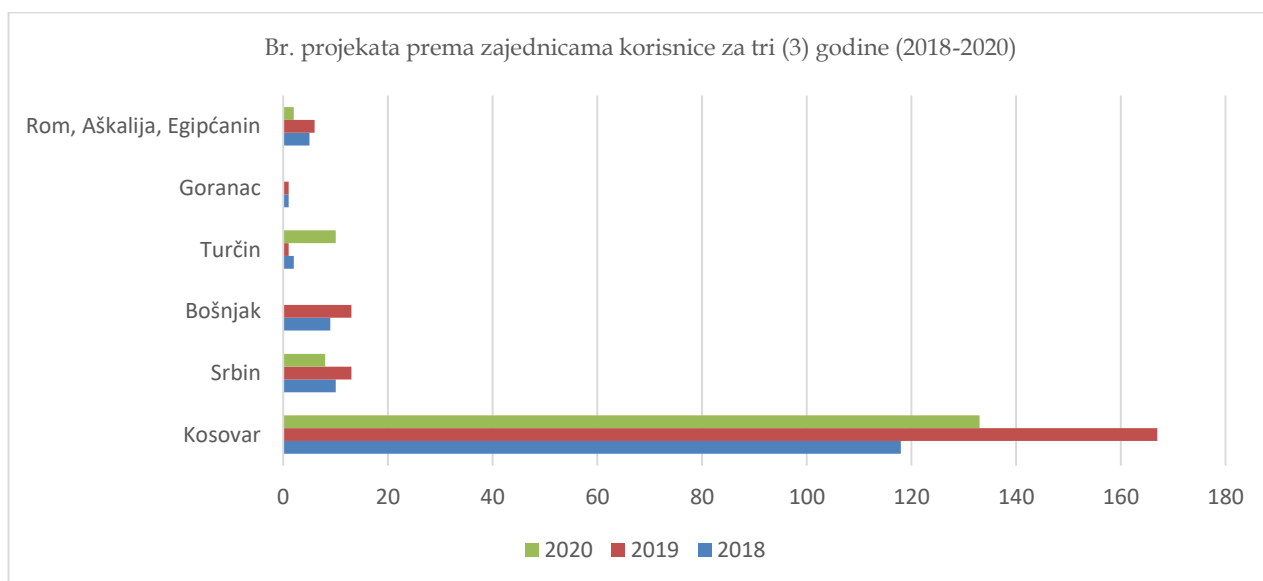
Tabela 3: Tabela prikaz raspodele sredstava prema etničkoj pripadnosti u pet (5) razvojnih regiona

Pet (5) razvojnih regiona	Raspodela projekata prema etničkoj pripadnosti						
	Godina	Kosovari	Srbi	Bošnjaci	Turci	Goranci	Romi, Aškalije, Egipćani
CENTAR	2018.	26	3	1	0	0	0
	2019.	41	2	0	0	0	0
	2020.	31	0	0	0	0	0
Ukupno RRC	2018.-2020.	98	5	1	0	0	0
JUG	2018.	20	0	8	2	1	0
	2019.	26	0	11	1	1	0
	2020.	21	0	0	10	0	0
Ukupno RRJ	2018.-2020.	67	0	19	13	2	0
ISTOK	2018.	27	2	0	0	0	0
	2019.	37	5	0	0	0	0
	2020.	23	2	0	0	0	0
Ukupno RRI	2018.-2020.	87	9	0	0	0	0
ZAPAD	2018.	26	0	0	0	0	5
	2019.	33	0	1	0	0	6
	2020.	29	0	0	0	0	2
Ukupno RRZ	2018.-2020.	88	0	1	0	0	13
SEVER	2018.	19	5	0	0	0	0
	2019.	30	6	1	0	0	0
	2020.	26	6	0	0	0	0
Ukupno RRS	2018.-2020.	75	17	1	0	0	0
UKUPNO	2018.	118	10	9	2	1	5
	2019.	167	13	13	1	1	6
	2020.	133	8	0	10	0	2

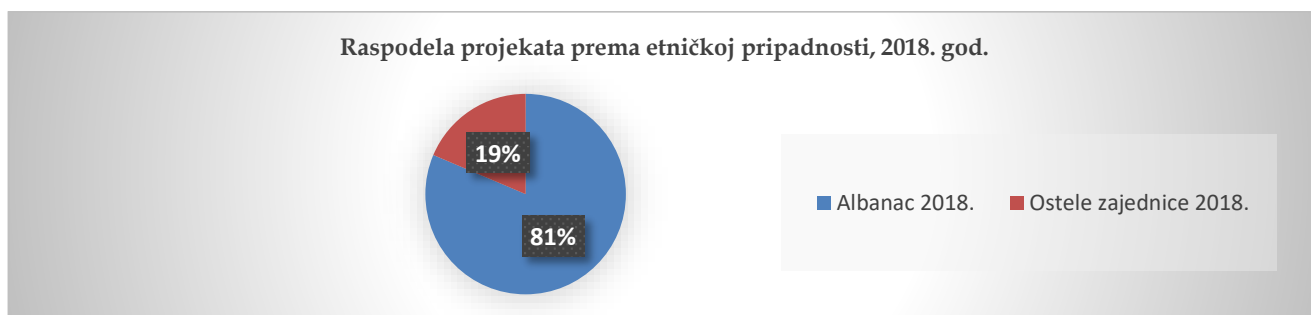
Grafikon 10: Raspodela br. projekata prema etničkoj pripadnosti u tri (3) godine (2018., 2019. i 2020.) u 5 (pet) razvojnih regiona Kosova



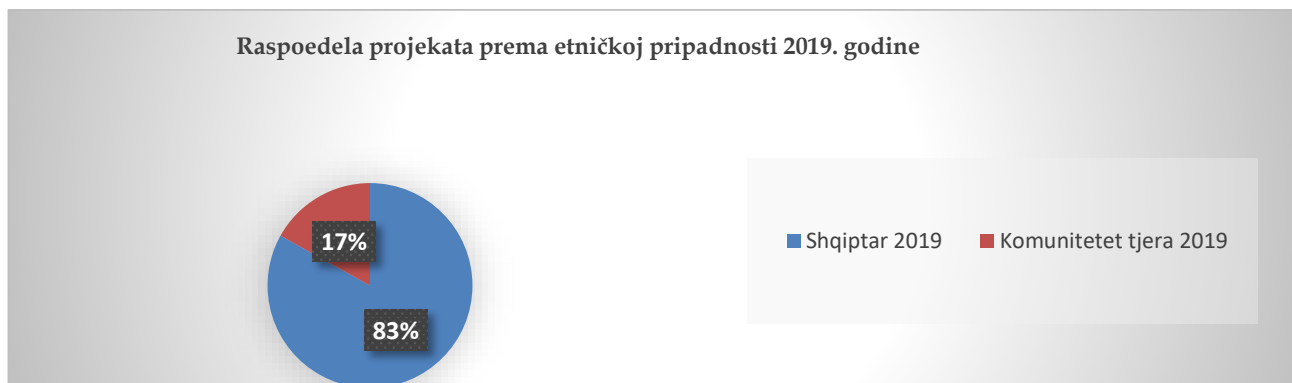
Grafikon 11: Raspodela br. projekata prema etničkoj pripadnosti u 5 (pet) Razvojnih regiona Kosova tokom tri (3) godine 2018-2020.



Grafikon 12: Raspodela projekata prema etničkoj pripadnosti u procentima % prema godinama (2018.-2020.)



Grafikon 13: Raspodela projekata prema etničkoj pripadnosti u procentima % prema godinama (2018.-2020.)



Grafikon 14: Raspodela projekata prema etničkoj pripadnosti u procentima % prema godinama (2018.-2020.)



3.6. Raspodela projekata koje vode žene tokom 2018-2020.godine u pet (5) razvojnih regiona na Kosovu

Za tri (3) godine 2018.-2020. Ministarstvo za regionalni razvoj podržalo je ukupno (141) projekata koje vode žene. Najveći broj projekata korisnika koje su vodile žene bio je RRC sa brojem od (39) korisnica žena, slede RRS sa (32) projekata, RRZ sa (26) projekata, RRJ sa (23) projekata i poslednji sa najmanjim brojem ostaje RRRI sa (21) projekata pod vodstvom žena.

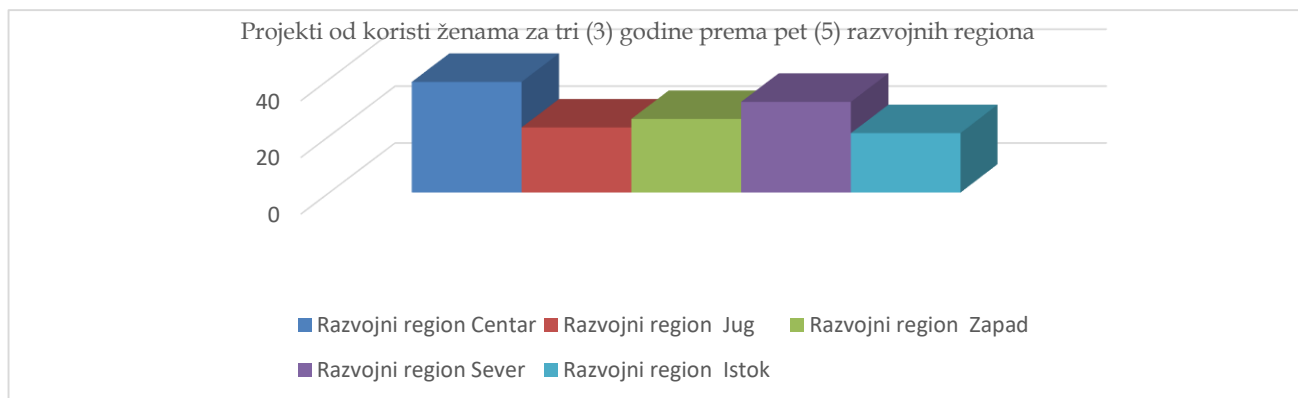
Ministarstvo za regionalni razvoj kroz ovu Šemu ostaje posvećeno još snažnijoj podršci održivim projektima koje vode žene, osnaživanju žena u poslovanju i povećanju njihovih profesionalnih, menadžerskih kapaciteta za dugoročnu održivost preduzeća.

U tabeli br.4 pronađite detaljan br. projekata korisnica žena u periodu od (3) godine sprovođenja šeme podrške privatnom sektoru u razvojnim regionima. Razvojni region Centar ima najveći procenat korisnica žena za tri godine od 29% projekata korisnika, kao rezultat većeg broja aplikacija i interesovanja od ovog regiona. Takođe treba napomenuti da je ovaj rezultat u RRC-u došao kao rezultat veće koncentracije preduzeća u Razvojnem regionu Centar i zbog glavnog grada Prištine.

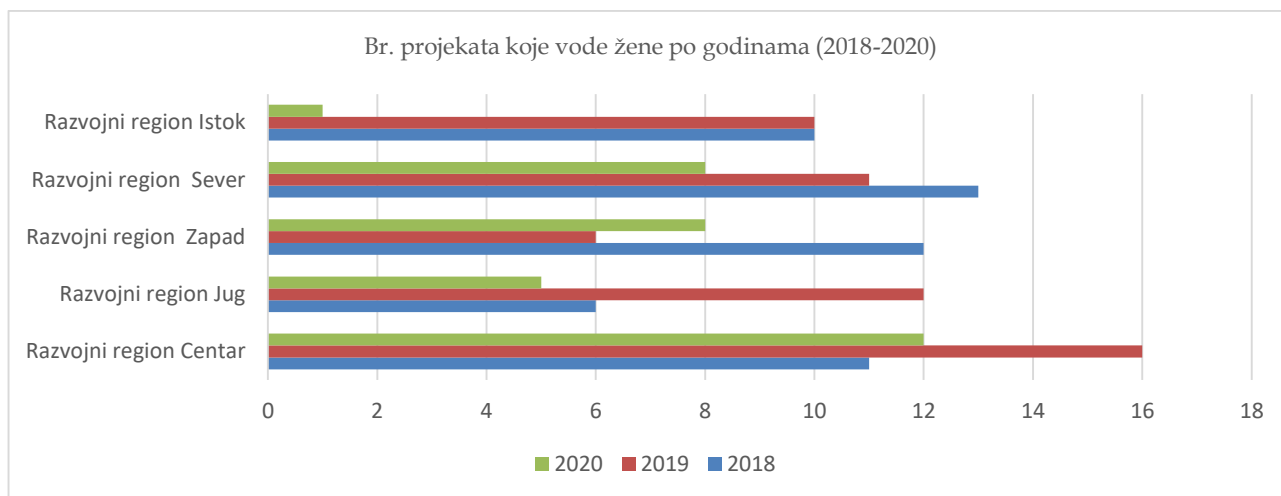
Tabela 4: Tabela prikaz raspodele projekata koje vode žene za tri godine (2018. -2020.).

PET (5) RAZVOJNIH REGIONA	Godina	UKUPAN BROJ PROJEKATA
Razvojni region Centar	2018.	11
	2019.	16
	2020.	12
RRC	2018.-2020.	39
Razvojni region Jug	2018.	6
	2019.	12
	2020.	5
RRJ	2018.-2020.	23
Razvojni region Zapad	2018.	12
	2019.	6
	2020.	8
RRZ	2018.-2020.	26
Razvojni region Sever	2018.	13
	2019.	11
	2020.	8
RRV	2018.-2020.	32
Razvojni region Istok	2018.	10
	2019.	10
	2020.	1
RRI	2018.-2020.	21
Ukupno	2018.	52
	2019.	55
	2020.	34

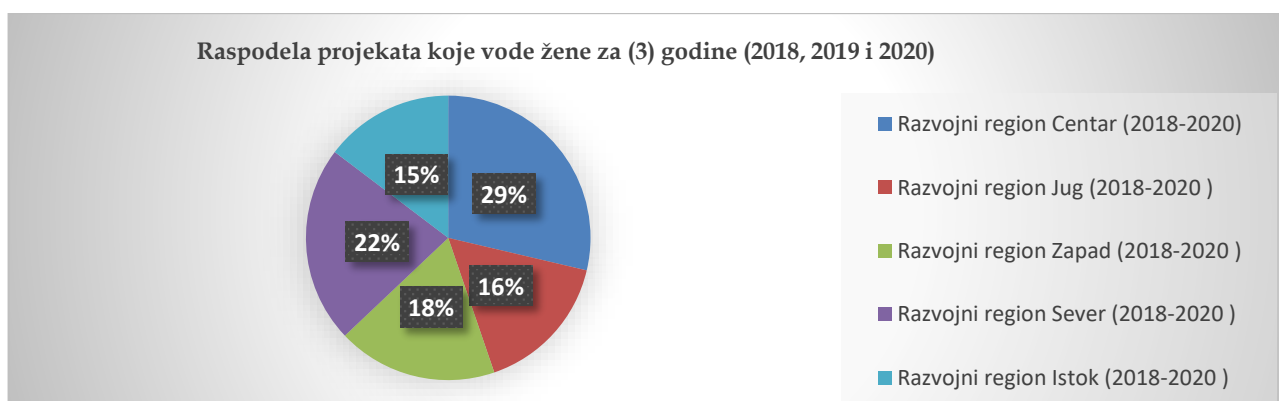
Grafikon 15: Grafički prikaz projekata koje vode žene za tri (3) godine (2018.-2020.)



Grafikon 16: Grafički prikaz projekata koje vode žene za tri (3) godine (2018.-2020.)



Grafikon 17: Podjeljeno ukupno u procentima % projekata koje vode žene u pet (5) razvojnih regiona



3.7. Sektori finansirani Programom uravnoteženog regionalnog razvoja za period (2018.-2020.)

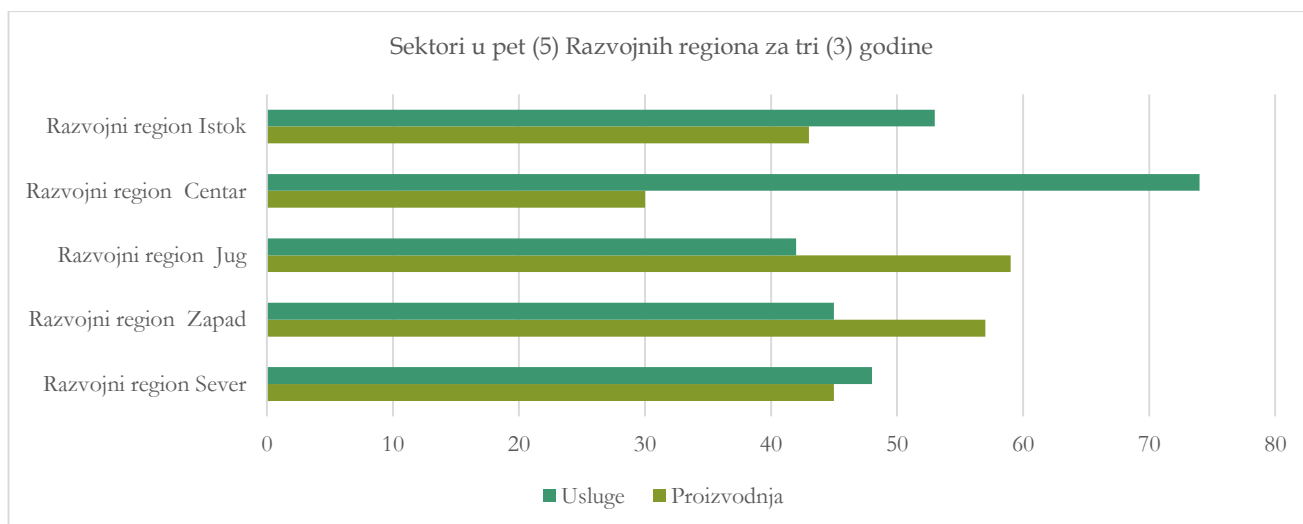
Ministarstvo za regionalni razvoj u okviru Programa regionalnog razvoja podržalo je dva (2) sektora: proizvodnju i usluge gde su u periodu od tri (3) godine (2018.-2020.) u okviru 496 preduzeća finansirana 234 preduzeća u proizvodnoj delatnosti i 262 u uslužnoj delatnosti. Unutar proizvodnog sektora finansiraju se delatnosti kao što su: proizvodnja i prerada proizvoda od plastike, proizvodnja i prerada drveta, proizvodnja i obrada lima, kože, proizvodnja hrane, proizvodnja leda, kamena, gastronomija i dr., dok u okviru uslužnih delatnosti se finansira uslugama kao što su: digitalni marketing, održavanje i servis vozila, filmske i produkcijske usluge, popravak elektro opreme, gastronomija, geodetske usluge, inženjering, arhitektura, frizerske usluge, usluge programiranja (softwer), itd.

U sledećoj tabeli br. 5 prikazan je br. korisnika preduzeća prema proizvodnoj delatnosti i uslugama podeljenih u pet (5) razvojnih regiona (Centar, Jug, Istok, Zapad i Sever).

Tabela 5: Tabelarni prikaz br. preduzeća korisnika prema pet (5) razvojnih regiona u sektoru proizvodnje i usluga

Pet (5) Razvojnih regiona na Kosovu	Proizvodnja	Usluge
Razvojni region Centar	30	74
Razvojni region Jug	59	42
Razvojni region Sever	45	48
Razvojni region Zapad	57	45
Razvojni region Istok	43	53
Ukupno u pet (5) razvojnih regiona na Kosovu	234	262

Grafikon 18: Grafički prikaz sektora u pet (5) razvojnih regiona za tri (3) godine (2018.-2020.)



4. Podrška privatnom sektoru (PURR) 2020, Razvojni region Centar

Razvojni region Centar uključuje osam (8) opština: (Priština, Glogovac, Kosovo Polje, Gračanica, Štimlje, Podujevo, Obilić i Lipljan).

Iznos i broj projekata finansiranih putem lotova prema PURR-u (2020.) je sledeći:

- **Lot 1 - Start-up i postojeća preduzeća**
Od 2.000,00 € do 5.000,00 €;
- **Lot 2 - Mikro i mala preduzeća**
Od 5.001,00 € do 15.000,00 €;
- **Lot 3 - Mikro i mala preduzeća**
Od 15.001,00 € - 30.000,00 €.



Iz Programa uravnoteženog regionalnog razvoja (PURR, 2020.), u Razvojnom regionu centar za 2020. godinu, podržano je ukupno 31 preduzeće u iznosu od 419.694,10 € dok prema lotovima podržanim ovom Šemom pronađite navedene finansirane vrednosti:

Lot 1 - 76.250,00 €
Lot 2 - 72.767,00 €
Lot 3 - 267.500,00 €

U okviru Programa uravnoteženog regionalnog razvoja - PURR (2020.) u Razvojnom regionu Centar, aplikacije su primljene u tri (3) lota (1,2,3) iz osam (8) konstitutivnih opština ove regije. Od ukupno 814 aplikacija, apliciralo je:

U Lotu 1 primljeno je 487 aplikacija
U Lotu 2 primljeno je 81 aplikacija
U Lotu 3 primljeno je 246 aplikacija

4.1. Sektori korisnika i generisanje novih radnih mesta tokom 2020. godine

Prema Programu uravnoteženog regionalnog razvoja (PURR 2020), u regionu Centar uslužni je sektor najfinansiraniji sektor sa ukupnim brojem projekata od 18 (osamnaest), nastavljajući sa proizvodnim/prerađivačkim sektorom gde je PURR 2020 u ovoj regiji imao finansirao 13 (trinaest) projekata. Vidi tabelu br. 5.

Ukupno su za 2020. godinu u okviru PURR (2020.) zaposlene 92 osobe, uključujući (Lot 1, Lot 2 i Lot 3) u svim konstitutivnim opštinama ovog regiona.

Zapošljavanje kroz Lotove u RRC-u prema PURR-u (2020.) je kako sledi:

LOT 1 - Zaposleno je 42 radnika:
LOT 2 - Zaposleno je 12 radnika:
LOT 3 - Zaposleno je 38 radnika

4.2. Razvojni region Centar i uticaj PURR-a za tri (3) godine 2018.-2020

Razvojni region Centar karakterizira se kao region sa najvećom koncentracijom stanovništva ako je uporedimo sa drugim regionima kao npr. i ima najveći ekonomski potencijal za otvaranje novih radnih mesta, baziran na koncentraciji državnih institucija, stranih predstavništava i organizacija, kao i predstavništava domaćih i međunarodnih kompanija preduzeća. Ovaj region ima najveći broj koncentracija preduzeća, jer je u ovom regionu Priština glavni grad Kosova i većina domaćih i stranih preduzeća koncentrisana je u glavnom gradu. Ovaj region takođe nudi više mogućnosti za poslovanje.

Ministarstvo za regionalni razvoj u RRC-u za tri (3) godine 2018.-2020. uložilo je iznos od 1.212.134,96 sa brojem od 104 projekata i 433 zaposlenika. Ako razložimo na Lotove ovu brojčanu vrednost za tri godine, vidimo da je u:

- Lot 1, investiran je iznos od 231.614,35 € ili je podržano (51) preduzeće,
- Lot 2, investiran je 250.537,00 € ili je podržano (22) preduzeća,
- Lot 3, investiran je iznos od 729.983,61 € ili je podržano (31) preduzeće.

Ukupan broj aplikacija u RRC-u za tri godine bio je 814 aplikacija pri čemu je br. najveći broj prijavljenih je u v.2020 s br. od 487 prijave u RDC-u i ako ga uporedimo sa drugim godinama vidimo izrazito povećanje broja aplikacija u svakom Lotu (1,2,3) u odnosu na 2018. i 2019. godinu. U Start up i postojećim preduzećima MRR je uvek primalo najveći broj veći broj aplikacija u svakoj godini (2018., 2019. i 2020.) nakon čega slede Lot 3 i Lot 2.

Najveći broj investicija i aplikacija od korisnika bio je u sektoru usluga koji je od 2018. do 2020. godine je uvek bio razvijen što odgovara sa većim brojem aplikacija u ovom sektoru i finansiranje od strane MRR-a, dok je proizvodni sektor bio mnogo manje tražen za podršku u okviru šeme podrške privatnom sektoru.

Ministarstvo za regionalni razvoj tri godine stimulira projekte koje vode žene, a ukupno tri godine financirano je (39) preduzeća. U 2019. godine temelji se na veći br. od projekata od (16), to je kao rezultat negativnih uticaja koje je imao nakon 2020. godine zbog pandemije Covid 19 i br. smanjenih aplikacija.

Prema etničkoj podeli, u RRC-u živi 473.937 Albanaca, 10.376 RAE, 8,82 Srba, 2377 Turaka i 616 Bošnjaka.¹ U ovom regionu MRR je za tri godine 2018-2020 otvorio poziv na kojem je najveći broj aplikacija prihvaćen od strane srpske zajednice što odgovara projektima koje podržava ista zajednica, dok ostale zajednice u ovom regionu nisu podržane jer su aplikacije bile vrlo male ili gotovo nikakve tokom godina, a projekti skeniranja uspeli su zadovoljiti čak i minimalne kriterije navedene u Vodiču za grantove.

U nastavku u tabeli br.6 prikazani su tabelarni podaci detaljnije za opštine Razvojnog regiona Centar sa pojedinostima o brojčanim vrednostima korisnika, vrednostima finansiranja i sufinansiranja, br. zaposlenih i opšti br. aplikacija u ovom regionu. Podaci su takođe ilustrirani brojkama u procentima i brojčanim tabelarnim vrednostima u sažetku.

¹ <https://www.osce.org/mission-in-kosovo/municipal-profiles>

Tabela 6: Tabelarni prikaz podataka za tri (3) godine u RRC-u (2018., 2019. i 2020.)

RAZVOJNI REGION CENTAR , LOT 1 (PURR 2018.-2020.)										
Opština korisnica	Godina	Opšti br. aplikacija (2018.-2020)	Br. preduzeća korisnika (2018.-2020.)	Sektori korisnici (2018.-2020.)	Br. projekata prema sektorima (2018.-2020.)	Broj zaposlenih (2018.-2020.)	Vrednost finansiranja od strane MRR (2018.-2020.)	Iznos sufinansirana od strane preduzeća (2018.-2020.)	Ukupno finansiranje i sufinansiranje (2018.-2020.)	
									Ukupno MRR (2018.-2020)	Sufinansiranje od strane preduzeća 2018.-2020
Priština	2018.	74	7	Proizvodnja	4	14	16,116.825 €	6,286.60 €	26,759.75 €	8,807.75 €
				Usluga	3		13,819,975 €	2,877.75 €		
	2019.	129	14	Proizvodnja	1	41	5,000.00 €	1,192.00€	63,619.60 €	23,312.05€
				Usluga	13		58,619.6€	22,120.05 €		
	2020.	312	10	Proizvodnja	2	27	8,177.50 €	2.432.00€	46,400,00 €	10.996.40 €
				Usluga	8		38,222.50 €	8,564.40 €		
Glogovac	2018.	7	1	Proizvodnja	/	2	/	/	4,954.00 €	800.00 €
				Usluga	1		4,9454.00 €	800.00 €		
	2019.	20	2	Proizvodnja	/	12	/	/	/	/
				Usluga	2		8,382.00€	5,588.00€		
	2020.	30	1	Proizvodnja	1	1	5,000.00 €	700,00 €	5,000,00 €	700,00 €
				Usluga	/		/	/		
Kosovo Polje	2018.	20	1	Proizvodnja	/	2	/	/	5,000.00 €	2,369.00 €
				Usluga	1		5,000,00 €	2,369.00		
	2019.	22	1	Proizvodnja	/	2	/	/	3,500.00 €	571.00 €
				Usluga	1		3,500.00 €	571.00 €		
	2020.	41	1	Proizvodnja	/	4	/	/	5,000.00 €	960,00 €
				Usluga	1		5,000.00 €	960,00 €		

Gračanica	2018.	17	4	Proizvodnja	2	5	8,450.00 €	1050	14,470.00 €	2050 €
				Usluga	2		6.020.00 €	1000		
	2019.	23	0	Proizvodnja	/	/	/	/	/	/
				Usluga	/		/	/		
	2020.	27	/	Proizvodnja	/	/	/	/	/	/
				Usluga	/		/	/		
Lipljan	2018.	17	/	Proizvodnja	/	/	/	/	/	/
				Usluga	/		/	/		
	2019.	7	1	Proizvodnja	1	4	4,900.00 €	678.10 €	4,900.00 €	678.10 €
				Usluga	/		/	/		
	2020.	27	1	Proizvodnja	/	3	/	/	4,950.00 €	560.00 €
				Usluga	1		4,950.00 €	560,00 €		
Obilić	2018.	15	1	Proizvodnja	1	2	5.000 €	2,200 €	500 €	2,200 €
				Usluga	/		/	/		
	2019.	10	1	Proizvodnja	/	1	/	/	4,399.00 €	550.00 €
				Usluga	1		4,399.00 €	550.00 €		
	2020.	8	0	Proizvodnja	/	/	/	/	/	/
				Usluga	/		/	/		
Podujevo	2018.	16	1	Proizvodnja	1	2	4,480.00 €	500 €	4,480.00 €	500 €
				Usluga	/		/	/		
	2019.	21	1	Proizvodnja	/	2	/	/	5,00.00 €	984.11 €
				Usluga	1		550.000 €	984.11 €		
	2020.	40	1	Proizvodnja	/	1	/	/	5,000.00 €	2,000,00 €
				Usluga	1		5,000.00 €	2,000.00 €		

Štimlje	2018.	13	/	Proizvodnja	/	/	/	/	/	/
				Usluga	/	/	/	/	/	/
	2019.	2	1	Proizvodnja	1	2	4,900.00 €	587.00 €	4,900.00 €	587.00 €
				Usluga	/	/	/	/	/	/
	2020.	13	2	Proizvodnja	1	6	5,000,00 €	1,170,00 €	9900 €	1.720.00 €
				Usluga	1	/	4,900,00 €	550,00 €	/	/
Ukupno: (LOT 1)	2018.	179	14		14	28	60,663.75 €	16,729.75 €	60,663.75	16,729.75 €
	2019.	234	21		21	64	94,700.60 €	32.270.26 €	94,700.60 €	32,270.26 €
	2020.	487	16		16	42	76,250.00 €	16,076.20 €	76,250,00 €	16.076.20 €

RAZVOJNI REGION CENTAR, LOT 2 (PURR 2018.-2020.)

Opština korisnica	Godina	Opšti br. aplikacija (2018.-2020)	Br. preduzeća korisnika (2018.-2020.)	Sektor i korisnici (2018.-2020.)	Br. projekata prema sektorima (2018.-2020.)	Broj zaposlenih (2018.-2020.)	Vrednost finansirana od strane MRR (2018.-2020.)	Iznos sufinansirana od strane preduzeća (2018.-2020.)	Ukupno finansiranje i sufinansiranje (2018.-2020.)	
									Ukupno MRR (2018.-2020) €	Sufinansiranje od strane preduzeća 2018.-2020
Priština	2018	33	4	Proizvodnja	/	76	/	/	36,680 €	13,928,40 €
				Usluga	4		36,680 €	13,928.40 €		
	2019	63	8	Proizvodnja	2	29	21.500 €	12.500.00 €	106.100 €	34.448.33€
				Usluga	6		84.600 €	21,948.33 €		
	2020	51	5	Proizvodnja	1	11	6,500 €	2,018.25 €	57,767.00 €	14,597,25 €
				Usluga	4		51,267 €	12,579,00 €		
Glogovac	2018.	1	0	Proizvodnja	/	/	/	/	/	/
				Usluga	/		/	/		
	2019.	2	0	Proizvodnja	/	/	/	/	/	/
				Usluga	/		/	/		

Kosovo Polje	2020.	5	0	Proizvodnja	/	/	/	/	/	/
				Usluga	/		/	/		
	2018.	2	0	Proizvodnja	/	/	/	/	/	/
				Usluga	/		/	/		
	2019.	4	0	Proizvodnja	/	/	/	/	/	/
Usluga				/	/		/			
			Proizvodnja	/		/	/			

Gračanica	2018	3	1	Proizvodnja	/	2	/	/	7,000 €	2,000 €
				Usluge	1		7,000 €	2,000 €		
	2019	1	0	Proizvodnja	/	/	/	/	/	/
Usluge				/	/		/			
2020	3	0	Proizvodnja	/	/	/	/	/	/	
			Usluge	/		/	/			
Lipljan	2018	7	0	Proizvodnja	/	/	/	/	/	/
				Usluge	/		/	/		
	2019	5	0	Proizvodnja	/	/	/	/	/	/
Usluge				/	/		/			
2020	3	0	Proizvodnja	/	/	/	/	/	/	
			Usluge	/		/	/			
Obilić	2018	1	1	Proizvodnja	/	3	/	/	9,000 €	1,630 €
				Usluge	1		9,000 €	1,630 €		
	2019	1	0	Proizvodnja	/	/	/	/	/	/
Usluge				/	/		/			
2020	2	0	Proizvodnja	/	/	/	/	/	/	
			Usluge	/		/	/			
Podujevo	2018	2	2	Proizvodnja	2	8	18,627 €	/	18,627 €	/
				Usluge	/		/	/		
	2019	5	0	Proizvodnja	/	/	/	/	/	/
				Usluge	/		/	/		
2020	10	1	Proizvodnja	/	1	/	/	15,000 €	2,500 €	

				Usluge	1		15,000 €	2,500 €		
Štimlje	2018	3	0	Proizvodnja	/	/	/	/	/	/
				Usluge	/	/	/	/	/	/
	2019	2	0	Proizvodnja	/	/	/	/	/	/
				Usluge	/	/	/	/	/	/
	2020	4	0	Proizvodnja	/	/	/	/	/	/
				Usluge	/	/	/	/	/	/
Ukupno (LOT 2)	2018	52	8		8	89	71,670.00 €	27,718.40 €	71,670.00 €	27,718.40 €
	2019	83	8		8	29	106.100.00 €	34,448.33 €	106.100.00 €	34,448.33 €
	2020	81	6		6	12	72,767,00 €	17,097.25 €	72,767,00 €	17,097.25 €

RAZVOJNI REGION CENTAR LOT 3 (PURR 2018-2020)

Opština korisnik	Godina	Ukupni br. aplikacija (2018-2020)	Broj preduzeća korisnika (2018-2020)	Sektori korisnici	Br. Projekata po sektoru	Broj zaposlenih	Iznos finansiran od strane MRR-a	Iznos sufinansiranja od strane preduzeća	Ukupan iznos finansiranja i sufinansiranja (2018-2020)	
									Ukupno MRR (2018-2020)	Sufinans. od strane preduzeća 2018-2020
Priština	2018	90	3	Proizvodnja	1	39	19,500 €	2,700 €	54,028.00 €	11,332 €
				Usluge	2		34,528 €	8,632 €		
	2019	140	8	Proizvodnja	1	30	25,000 €	8,800 €	171,505.49	54,877.49
				Usluge	7		146,505.61 €	46,077.49		
	2020	167	7	Proizvodnja	0	33	/	/	237,500 €	63,920 €
				Usluge	8		237.500 €	63,920 €		
Glogovac	2018	5	/	Proizvodnja	/	/	/	/	/	/
				Usluge	/		/	/		
	2019	25	0	Proizvodnja	/	/	/	/	/	/
				Usluge	/		/	/		
	2020	10	0	Proizvodnja	/	/	/	/	/	/
				Usluge	/		/	/		
Kosovo Polje	2018	7	1	Proizvodnja	/	3	/	/	13,300 €	5,700 €
				Usluge	1		13,300 €	5,700 €		
	2019	19	1	Proizvodnja	1	11	24,500 €	16,000 €	24,500 €	16,000 €

				Usluge	/		/	/		
	2020	20	1	Proizvodnja	1	5	30,000 €	19,000 €	30,000 €	19,000 €
				Usluge	/		/	/		
Gračanica	2018	8	2	Proizvodnja	2	10	37,550 €	6,200 €	37.550 €	6,200 €
				Usluge	/		/	/		
	2019	13	2	Proizvodnja	1	9	25,000 €	4,500 €	46.600 €	7,600 €
				Usluge	1		21,600 €	3,100 €		
	2020	10	0	Proizvodnja	/	/	/	/	/	/
				Usluge	/		/	/		
Lipljan	2018	12	1	Proizvodnja	/	4	/	/	20,000 €	13,084,20 €
				Usluge	1		20,000 €	13,084,40 €		
	2019	15	0	Proizvodnja	/	/	/	/	/	/
				Usluge	/		/	/		
	2020	14	1	Proizvodnja	1	6	30,000 €	19,000	30.000 €	19.000€
				Usluge	/		/	/		
Obilić	2018	6	0	Proizvodnja	/	/	/	/	/	/
				Usluge	/		/	/		
	2019	5	0	Proizvodnja	/	/	/	/	/	/
				Usluge	/		/	/		
	2020	1	0	Proizvodnja	/	/	/	/	/	/
				Usluge	/		/	/		
Podujevo	2018	19	1	Proizvodnja	1	4	20,000 €	8,000 €	20,000 €	8,000 €
				Usluge	/		/	/		
	2019	26	3	Proizvodnja	1	21	25,000 €	5,000 €	75,000 €	15,000 €
				Usluge	2		50,000 €	10,000 €		
	2020	17	0	Proizvodnja	/	/	/	/	/	/
				Usluge	/		/	/		
Štimlje	2018	18	0	Proizvodnja	/	/	/	/	/	/
				Usluge	/		/	/		
	2019	6	0	Proizvodnja	/	/	/	/	/	/
				Usluge	/		/	/		
	2020	7	0	Proizvodnja	/	/	/	/	/	/
				Usluge	/		/	/		
Ukupno: (LOT 3)	2018	165	8		8	60	144.878.00 €	44,316.20 €	144.878.00 €	44,316.20 €
	2019	249	14		14	71	317,605.61 €	93,477.49 €	317,605.61 €	93,477.49 €

	2020	246	9		9	38	267,500.000€	74.820,72 €	267,500.000€	74.820,72 €
--	------	-----	---	--	---	----	--------------	-------------	--------------	-------------

Tabela 7: Ukupni prikaz investicija za Razvojni region Centar (Lot1, Lot2, Lot3):

RAZVOJNI REGION CENTAR	Lot1, Lot2, Lot 3	Godina	Ukupni br. aplikacija (2018-2020)	Broj preduzeća korisnika (2018-2020)	Broj zaposlenih	Iznos finansiran od strane MRR-a (€)	Iznos sufinansiranja od strane preduzeća	Ukupno finansiranje i sufinansiranje (2018-2020)
	LOT 1	2018	179	14	28	60,663,75 €	16,729.75 €	76,743,50 €
		2019	235	21	64	94,700.60 €	32,270.26	126,970.86 €
		2020	487	16	42	76.250,00 €	16,076.20 €	92,326.20 €
	LOT 2	2018	52	8	89	71,670.00 €	27,718.40 €	99,388.40 €
		2019	83	8	29	106,100.00 €	34,448.33 €	140,548.33 €
		2020	81	6	12	72,767,00 €	17,767.00 €	90,534.40 €
	LOT 3	2018	165	8	60	144,878,00 €	44,316.20 €	189,194,20 €
		2019	249	14	71	317,605.61 €	93,477.49 €	411,083.10 €
		2020	246	9	38	267,500,00 €	69,220,72 €	330,420.72 €
Ukupno :	2018	396	30	177	277,211.75€	88,114,35 €	365.326,10 €	
	2019	567	43	164	518,406.21 €	160,196.08 €	678,602.29 €	
	2020	814	31	92	416,517.00 €	103,063.92 €	519,850.92 €	

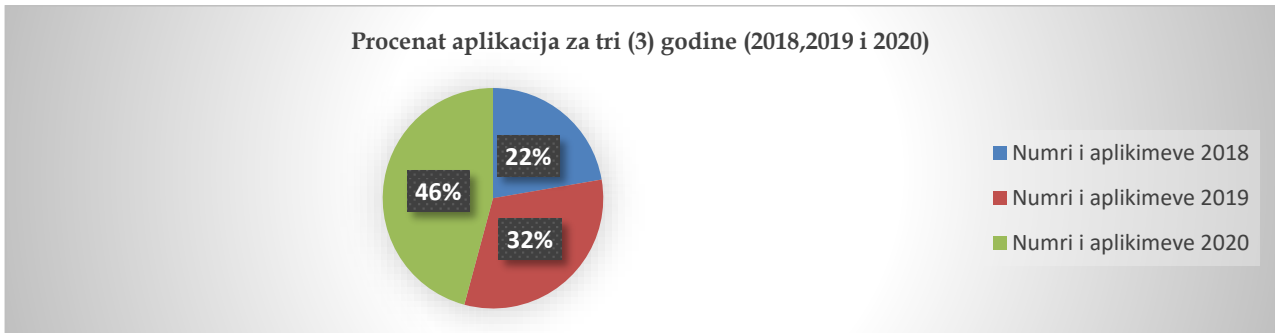
4.3. Tabelarni prikaz broja aplikacija, broja preduzeća korisnika i broja zaposlenih u Razvojnom regionu Centar tokom 2018-2020. godine

Tabela 8: Broj zaposlenih i preduzeća korisnika u RRC 2018-2020

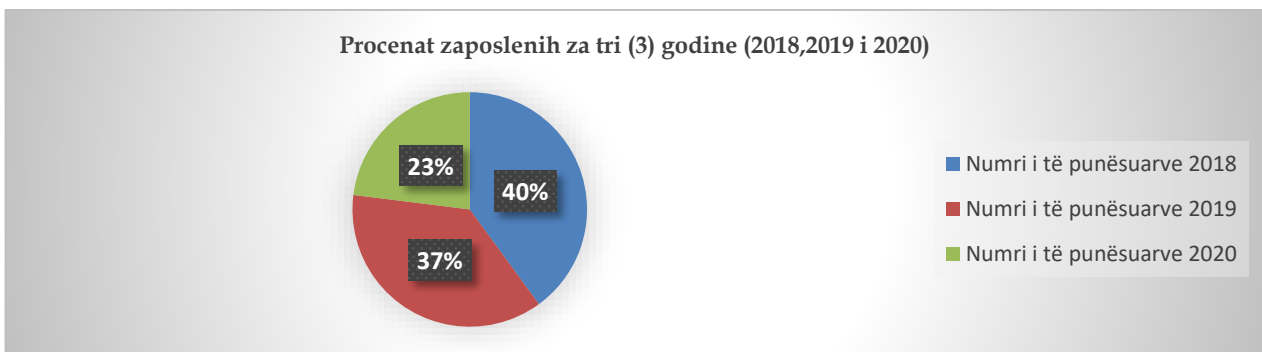
Razvojni region Centar	Godina	Broj aplikacija	Broj zaposlenih	Preduzeća korisnici
	2018	396	177	30

	2019	567	164	43
	2020	814	92	31

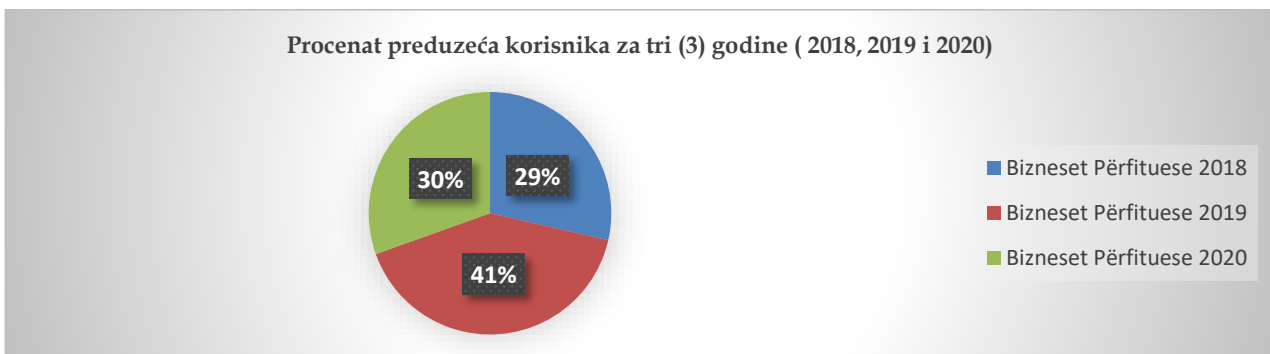
Slika 19: Procenat aplikacija tokom 2018-2020. godine u Razvojnem regionu Centar



Slika 20: Procenat zaposlenih u Razvojnem regionu Centar tokom 2018-2020. godine



Grafikon 21: Procenat preduzeća korisnika u Razvojnem regionu Centar tokom 2018-2020. godine



U sledećoj tabeli br.9 možete pronaći opštine koje čine Razvojni region Centar u kojoj su sažeti podaci za kategorije koje se odnose na br. aplikacija, br. preduzeća korisnika i br. zaposlenih za tri godine (2018-2020) u ovom regionu.

Tabela 9: Opštine RRC-a, PURR (2018-2020)

Të dhënat sipas komunave në RZHQ	Prishtinë			Podujevë			Drenas			Lipjan			Obiliq			Shtime			Gracanicë			Fushëkosovë		
	Lot1	Lot2	Lot3	Lot1	Lot2	Lot3	Lot1	Lot2	Lot3	Lot1	Lot2	Lot3	Lot1	Lot2	Lot3	Lot1	Lot2	Lot3	Lot1	Lot2	Lot3	Lot1	Lot2	Lot3
Nr. i aplikimeve	515	147	397	77	17	62	57	8	40	51	15	41	33	2	12	28	9	31	67	7	31	83	9	46
Nr. i bizneseve përfutuese	31	17	18	3	3	4	4	0	0	2	0	2	2	1	0	3	0	0	4	1	4	3	0	3
Nr. i të punsuarve	82	116	102	5	9	25	15	0	0	7	0	10	3	3	0	8	0	0	5	2	19	8	0	19

4.4. Raspodela finansijskih sredstava u% po Lotovima za 2018-2020 godinu u Razvojnem regionu Centar

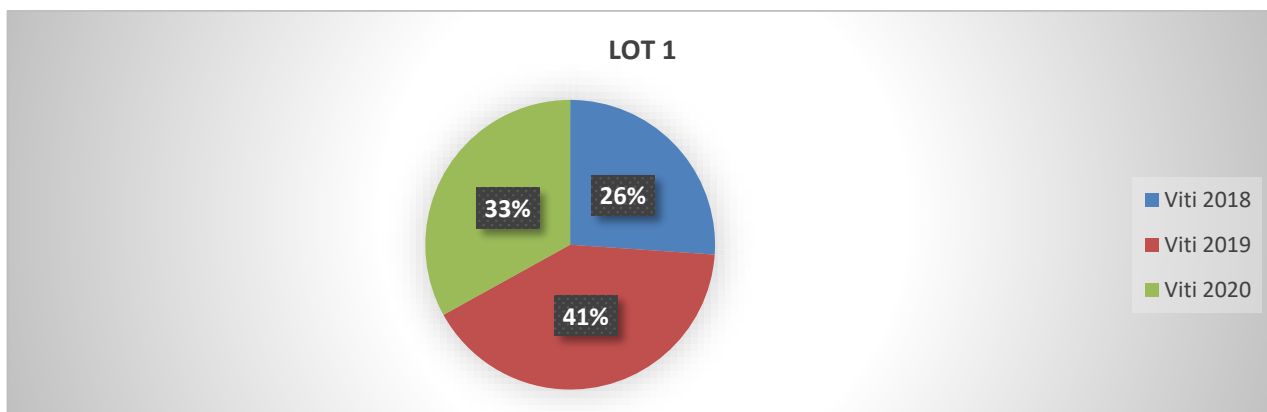
Ministarstvo regionalnog razvoja izrađuje i sprovodi Šemu grantova za preduzeća u 3 (tri) Lota. U tabeli br.7 su prikazane vrednosti finansiranja po Lotovima, br. aplikacija, iznos finansiranja, br. zaposlenih kao i vrednosti sufinansiranja projekata u ovom razvojnem regionu.

Ako uporedimo Lotove u periodu od tri (3) godine 2018-2020 vidimo da je najveći br. aplikacija uvek primljen u Lotu 1 koji uključuje Start Up i mikro i mala preduzeća i treba istaći 2020. godinu kada je MRR primio najveći broj aplikacija od 487, broj tri puta veći od br. aplikacija u drugim Lotovima (Lot 2 i Lot 3). MRR je oduvek bio posvećen pružanju podrške start-up preduzećima i to se pokazalo najvećim brojem preduzeća korisnika za tri godine (2018-2020), br. od ukupno 51 preduzeća, 22 preduzeća su imali koristi od Lota 2 tokom tri godine, a 31 preduzeće je imalo koristi od Lota 3 za tri godine. U Lotu 3 imamo veći broj zaposlenih za tri godine broj od 169 zaposlenih kao rezultat održivosti poslovanja i potrebe povećanja ljudskih i profesionalnih kapaciteta u preduzećima.

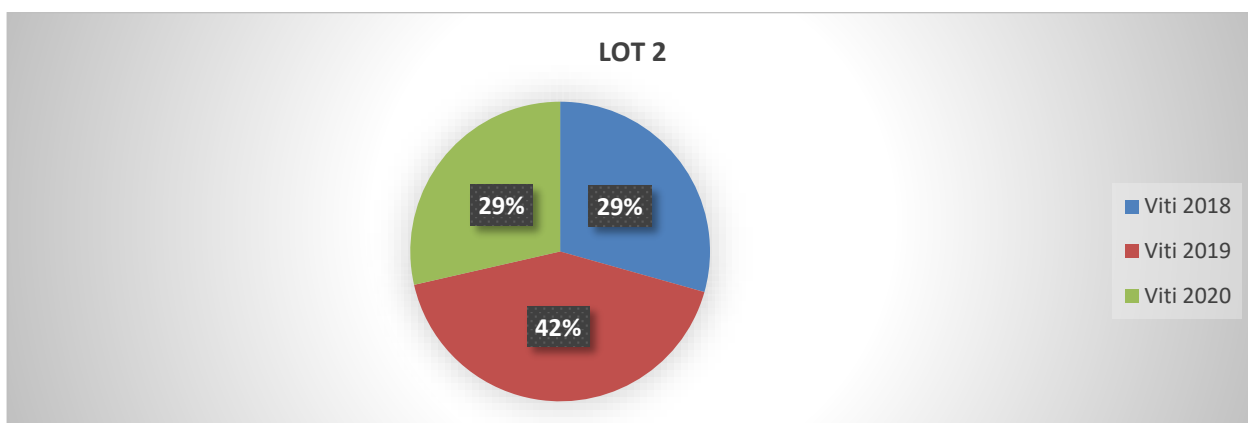
Za tri (3) godine (2018-2020) prema Lotovima MRR je finansirao vrednosti:

- U Lotu 1 (2018-2020) finansiran je iznos od 231,614.36 €
- U Lotu 2 (2018-2020) finansiran je iznos od 250,537.00€
- U Lotu 3 (2018-2020) finansiran je iznos od 729,983.61 €

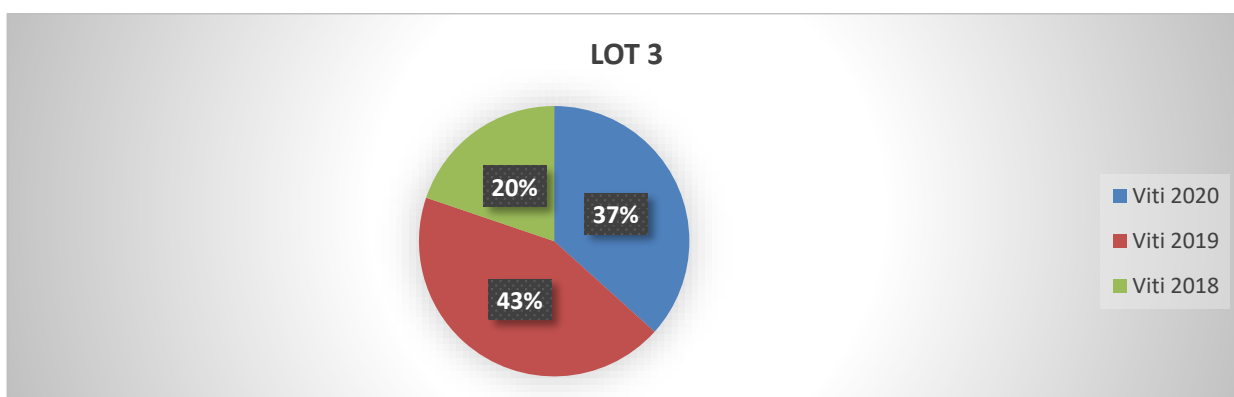
Grafikon 22: Procenat raspodele sredstava prema (Lotu1) za period (2018-2020)



Grafikon 23: Procenat raspodele sredstava prema (Lotu 2) za period (2018-2020)



Grafikon 24: Procenat raspodele sredstava prema (Lotu 3) za period (2018-2020)



4.5. Sektori Centra za regionalni razvoj za period (2018-2020)

Tabela 10: Prikazivanje pet (5) najfinansiranih sektora u RRC za period (2018-2020)

Razvojni region Centar - Delatnosti (2018-2020)						
Najfinansiranije delatnosti (2018-2020)	2018		2019		2020	
	Usluge	Proizvodnja	Usluge	Proizvodnja	Usluge	Proizvodnja
1	Tekstilni proizvodi i usluge	Tekstilna industrija	Gastronomija	Proizvodnja i prerada plastike	Usluge inženjerske delatnosti i tehničkog savetovanja	Proizvodnja ostalih prehrambenih proizvoda
2	Usluge staklenih proizvoda	Proizvodnja i prerada proizvoda od plastike	Usluge marketinga	Proizvodnja slatkiša	Usluge specijalizovanih dizajnerskih delatnosti	Proizvodnja leda
3	Gastronomija	Proizvodnja i prerada drveta	Krojaštvo	Proizvodnja i prerada metala	Usluge štampanja i fotografisanja	Prerada kamena
4	Inženjerske i konsultantske usluge	Proizvodnja i prerada lima	Inženjerske usluge	Proizvodnja sladoleda u poslastičarske usluge	IT usluge	Proizvodnja i prerada drveta
5	Stručne usluge	Proizvodnja hrane	Konsultantske usluge	Proizvodnja i prerada izolacionog materijala	Krojaštvo	Proizvodnja IT opreme

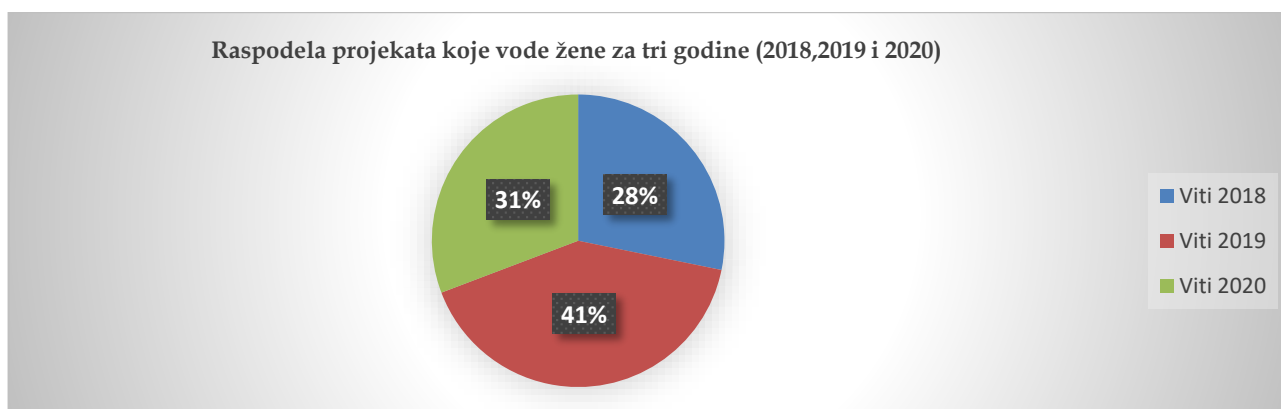
4.6. Raspodela projekata koje vode žene tokom 2018-2020 . godine u Razvojnem regionu Centar

Tabela br.11 i grafikon br.25 prikazuju raspodelu projekata koje vode žene za tri godine 2018, 2019. i 2020. godine sa broječanim vrednostima i procentima, gde je ukupan projekata koje vode žene finansiran od strane MRR-a za tri godine u RRC 39 projekata. Ovo je nedovoljan broj i MRR se uvek trudi da stimuliše što više inovativnih i održivih projekata koje vode žene preduzetnice, kao i da što više pomogne u izgradnji kapaciteta podnošenja aplikacija i sprovođenja projekata kroz obuke sa spoljnim i unutrašnjim saradnicima. Negativan uticaj Covid-a 19 je takođe uticao da bude manje aplikacija i manje korisnika u 2020. godini u poređenju sa 2019. godinom.

Tabela 11: Raspodela projekata koje vode žene RRC

Razvojni region Centar	Godina	UKUPAN BROJ PROJEKATA
	2018	11
	2019	16
	2020	12
Ukupno	2018-2020	39

Grafikon 25 Raspodela projekata koje vode žene tokom 2018-2020.godine



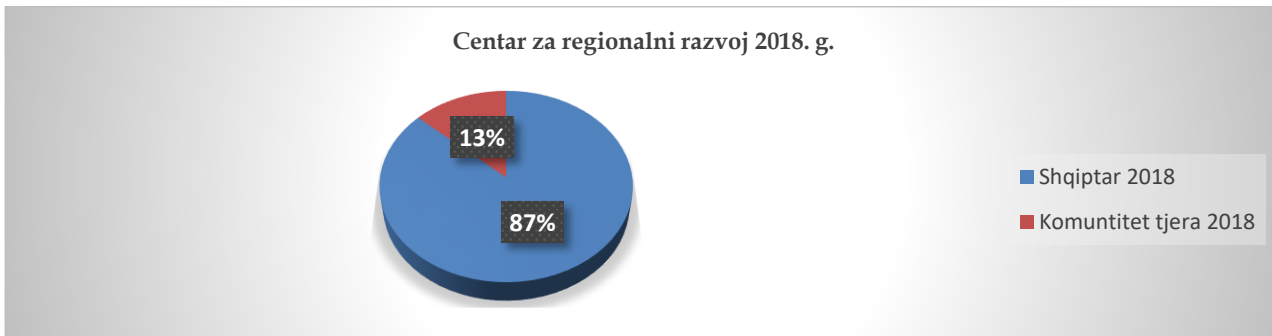
4.7. Raspodela projekata prema zajednicama u Razvojni region Centar tokom 2018-2020. godine

Raspodela sredstava u % prema etničkoj pripadnosti u Razvojni region Centar od strane MRR-a u okviru Šeme grantova „Program uravnoteženog regionalnog razvoja“ 2018-2020. godine, prikazana je u tabeli 12 i na sledećim slikama 26, 27 i 28:

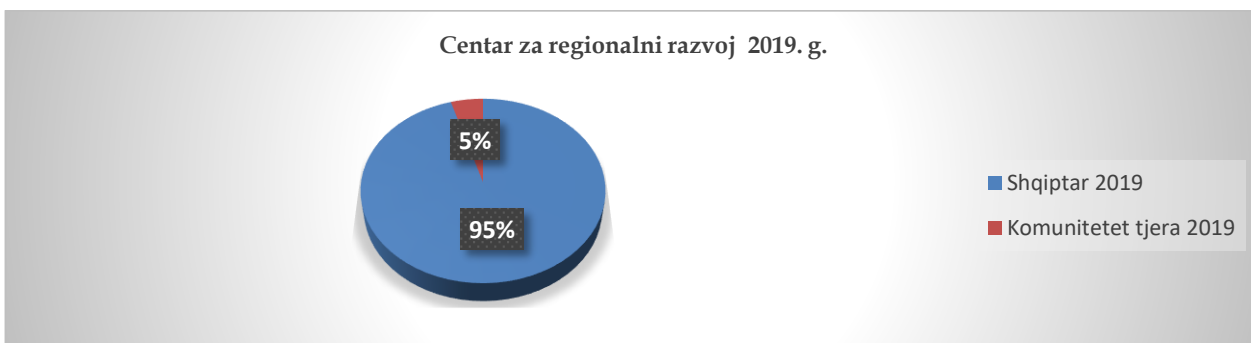
Tabela 12: Raspodela projekata prema etničkoj pripadnosti u Centru za regionalni razvoj tokom 2018-2020. godine

Razvojni region Centar	Godina	Etnička pripadnost					
		Albanaca	Srba	Bošnjaka	Turaka	Goranaca	Roma, Aškaliya, Egipćana
	2018	26	3	1	0	0	0
	2019	41	2	0	0	0	0
	2020	32	0	0	0	0	0
Ukupno	2018-2020	99	5	1	0	0	0

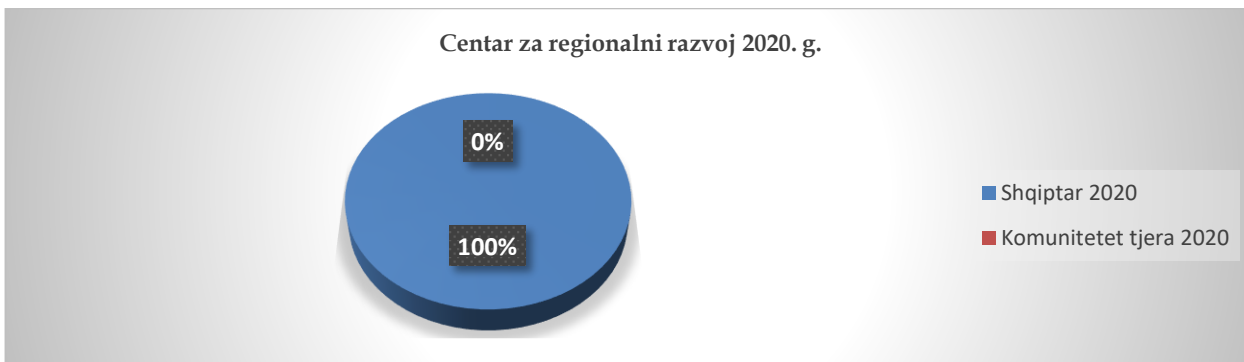
Grafikon 26: Raspodela projekata prema etničkoj pripadnosti za,2018 ,2019 i 2020. godinu



Grafikon 27: Raspodela projekata prema etničkoj pripadnosti za 2018 ,2019 i 2020. godinu



Grafikon 28: Raspodela projekata prema etničkoj pripadnosti za 2018 ,2019 i 2020. godinu



5. Podrška privatnom sektoru – Razvojni region Jug (PURR 2020)

Razvojni region Jug obuhvata šest (6) opština: (Orahovac, Mališevo, Prizren, Suva Reka, Dragaš i Mamuša). Iznos i broj projekata finansiranih kroz Lotove prema PURR-u (2020) je sledeći:

- **Lot 1 – Start-up i postojeća preduzeća**
Od 2,000.00 € do 5,000.00 €;
- **Lot 2 – Mikro i mala preduzeća**
Od 5,001.00 € do 15,000.00 €;
- **Lot 3 – Mikro i mala preduzeća**
Od 15,001.00 € - 30,000.00 €.



Ministarstvo regionalnog razvoja u okviru PURR-a (2020) u Razvojnom region Jug podržalo je ukupno 31 (trideset jedan) projekat u ukupnoj vrednosti finansiranja od 402.951,00 €, ili po Lotovima:

Lot 1 78,871 €
Lot 2 73.000 €
Lot 3 251.080 €

U okviru Programa uravnoteženog regionalnog razvoja – PURR (2020) u Razvojni region Jug primio aplikacije u tri (3) Lota (1,2,3) od šest; (6) opština ovog regiona. Od ukupno 363 aplikacija, primljene aplikacije su sledeće:

U Lotu 1 primljeno je 184 aplikacija
U Lotu 2 primljeno je 43 aplikacija
U Lotu 3 primljeno je 136 aplikacija

5.1. Sektori korisnici i otvaranje novih radnih mesta tokom 2020. godine

Program uravnoteženog regionalnog razvoja (PURR 2020), u Razvojnom regionu Jug podržao je skoro jednak broj oba sektora proizvodnje i usluga
U sektoru usluga podržano je 16 (šesnaest) projekata, dok je u sektoru proizvodnje u ovom regionu podržano 15 (petnaest) projekata.

PURR (2020) za 2020. godinu je uspeo da zaposli 96 osoba u Razvojnom region Jug, što je dokazano u PUK-u. Po Lotovima (1,2,3) zaposleno je kako sledi:

LOT 1 - 32 zaposlenih
LOT2 - 20 zaposlenih

5.2. Razvojni region Jug i uticaj PURR-a za 2018-2020. godinu

Razvojni region Jug ima zadovoljavajuću infrastrukturu za razvoj uslova poslovanja i karakteriše se kao region sa najrazvijenijom mrežom lokalnih, magistralnih i regionalnih puteva. Ministarstvo regionalnog razvoja u RRJ za tri (3) godine 2018-2020. godine investirao je iznos od 1.183.081,20 € sa brojem od 101 projekta i 369 zaposlenih. Ako ovu brojčanu vrednost pretvaramo u Lotovima za tri godine, vidimo da je u:

Lotu 1 investiran iznos od 229,061.28€ ili podržano je (51) preduzeće,
Lotu 2 investiran iznos od 251,690.00 € ili podržano je (20) preduzeća
Lotu 3 investiran iznos od 702,330.00€ ili podržano je (30) preduzeća

Ukupno, Razvojni region Jug je za tri godine primio 1056 aplikacija pri čemu je najveći broj aplikacija primljen u 2020. godini sa br. od 363 aplikacija u RRJ-u. Ako ga uporedimo sa drugim godinama (2018. i 2019.) primećujemo povećanje aplikacija u Lotu (1 i 2), dok u Lotu 3 imamo pad aplikacija od 2018. g. do 2020. godine. Takođe u RRJ-u u kategoriji Start-up i postojeća preduzeća MRR je primio veći broj aplikacija za svaku godinu (2018., 2019. i 2020. godine), a zatim Lotu 3 i Lotu 2.

Ako analiziramo investirane sektore u Razvojnom regionu Jug, sektor usluga dominira, ali ne sa velikom razlikom u odnosu na sektor proizvodnje. Treba napomenuti da oba ova sektora imaju rast od 2018. do 2020. godine u smislu br. preduzeća korisnika kao i broja aplikacija.

Ministarstvo regionalnog razvoja u RRJ-u je za tri godine podržavalo ukupno (23) preduzeća koje su vodile žene, gde je u 2019. godini podržan najveći broj preduzeća (12), dok u 2020. godini podržano je samo pet (5) projekata koje su vodile žene kao rezultat negativnih uticaja 2020. godine zbog pandemije Covid 19 i smanjenog broja aplikacija. Međutim, treba napomenuti da su projekti žena podržani od strane MRR-a tokom 2020. godine i u okviru Mere 8. U pogledu etničke strukture, Razvojni region Jug je okarakterisan kao region sa različitim etničkim stanovništvom. Većina su Albanci sa 335.075 stanovnika, Bošnjaci sa 21.037 stanovnika, Turci sa 14.427, RAE 5.835, Srbi 380 i ostali 10.315². U ovom regionu, MRR je u okviru poziva PURR 2018-2020 finansirao 67 projekata većinske albanske zajednice, 11 bošnjačke zajednice, 10 turske zajednice, 1 goranske zajednice i nijedan od zajednica Roma, Aškalija i Egipćana. Ministarstvo regionalnog razvoja ostaje posvećeno stimulisanju projekata manjinskih zajednica, povećanju kapaciteta i resursa za podnošenje aplikacija i sprovođenje uspešnih i održivih projekata.

U nastavku u tabeli br.13 prikazani su detaljni tabelarni podaci za opštine Razvojnog regiona Jug sa detaljima o brojčanim vrednostima korisnika, vrednostima finansiranja i sufinansiranja, broju zaposlenih i ukupnom broju aplikacija u ovom regionu. Podaci su takođe ilustrovani kroz procentualne brojke i sumirane tabelarne numeričke vrednosti.

² <https://www.osce.org/mission-in-kosovo/municipal-profiles>

Tabela 13: Tabelarni prikaz podataka za tri (3) godine U RRJ-u (2018, 2019, 2020)

RAZVOJNI REGION JUG, LOT 1 (PURR 2018-2020)										
Opština korisnik	Godina	Ukupni br. aplikacija (2018-2020)	Broj preduzeća korisnika (2018-2020)	Sektori korisnici	Br. Projekata po sektoru	Broj zaposlenih	Iznos finansiran od strane MRR-a €	Iznos sufinansiranja od strane preduzeća	Ukupan iznos finansiranja i sufinansiranja (2018-2020)	
									Ukupno MRR(2018-2020)	Sufinansiranje od strane preduzeća (2018-2020)
Prizren	2018	106	10	Proizvodnja	5	17	24,680.00 €	7,960,00	45,780.00 €	12,150,00 €
				Usluge	5		21,100.00 €	4,190,00 €		
	2019	52	12	Proizvodnja	5	29	25.000.00 €	8,740.00 €	53,051.55	15,201.00 €
				Usluge	7		28,051.55 €	6,461.00 €		
	2020	116	14	Proizvodnja	4	27	19.330.00 €	3,073.32€	64.691.00€	10,452.00€
				Usluge	10		45.361.00 €	20,982,50 €		
Dragaš	2018	7	1	Proizvodnja	1	1	5,000.00 €	2,000 €	5,000.00 €	2,000 €
				Usluge	/		/	/		
	2019	0	0	Proizvodnja	/	/	/	/	/	/
				Usluge	/		/	/		
	2020	12	0	Proizvodnja	/	/	/	/	/	/
				Usluge	/		/	/		
Mališev o	2018	7	0	Proizvodnja	/	/	/	/	/	/
				Usluge	/		/	/		
	2019	17	0	Proizvodnja	/	/	/	/	/	/
				Usluge	/		/	/		
	2020	12	/	Proizvodnja	/	/	/	/	/	/
				Usluge	/		/	/		
Mamuš a	2018	2	1	Proizvodnja	1	2	5,000.00 €	1000 €	5,00.00 €	1 000 €
				Usluge	/		/	/		
	2019	2	0	Proizvodnja	/	/	/	/	/	/
				Usluge	/		/	/		
	2020	5	2	Proizvodnja	1	4	5.000.00€	950.00€	9,333.00 €	1400.00 €
				Usluge	/		/	/		

				Usluge	1		4.333.00 €	550.00€		
Orahovac	2018	18	1	Proizvodnja	/	1	/	/	4,329.20 €	1.990,80 €
				Usluge	1		4,329.20 €	1,990,80 €		
	2019	13	1	Proizvodnja	1	2	4,900.00 €	1,298.00 €	4,900.00 €	1,298.00 €
				Usluge	/		/	/		
	2020	11	1	Usluge	/	1	/	/	4.850.00 €	600,00 €
				Proizvodnja	1		4,850.00 €	600,00 €		
Suva Reka	2018	12	1	Proizvodnja	/	3	/	/	4,700 €	/
				Usluge	1		4,700 €	1.700.00 €		
	2019	20	6	Proizvodnja	3	18	10,153.00 €	1,782.95 €	22,629.53 €	5,644.95 €
				Usluge	3		12,476.53 €	3,862.00 €		
	2020	28	/	Proizvodnja	/	/	/	/	/	/
				Usluge	/		/	/		
Ukupno (LOT 1)	2018	153	15		15	24	69,609.20 €	19,725,80 €	69,609,20 €	19,725,80 €
	2019	104	19		19	49	80,581.08 €	22,143.95 €	80,581,08 €	20,143,95 €
	2020	184	17		17	32	78,871.00 €	15,025.82 €	78,871,00 €	15,025,82 €

RAZVOJNI REGION JUG, LOT 2 (PURR 2018-2020)										
Opština korisnik	Godina	Ukupni br. aplikacija (2018-2020)	Broj preduzeća korisnika (2018-2020)	Sektori korisnici	Br. Projekata po sektoru	Broj zaposlenih	Iznos finansiran od strane MRR-a €	Iznos sufinansiranja od strane preduzeća	Ukupan iznos finansiranja i sufinansiranja (2018-2020)	
									Ukupno MRR(2018-2020) Ukupan	Sufinansiranje od strane preduzeća 2018-2020
Prizren	2018	34	6	Proizvodnja	6	37	58,590.00€	21,176,91	58,590.00 €	21,176,91 €
				Usluge	/		/	/		
	2019	16	6	Proizvodnja	3	39	44,000.00 €	17,100.00 €	86,800.00 €	27,152.00 €
				Usluge	3		42,800.00 €	10,052.00 €		
2020	29	2	Proizvodnja	1	7	15,000.00€	1900.00 €	28,000.00 €	3,563.00 €	

				Usluge	1		13,000.00€	1663,17 €		
Dragaš	2018	4	/	Proizvodnja	/	/	/	/	/	/
				Usluge	/	/	/	/	/	/
	2019	2	0	Proizvodnja	/	/	/	/	/	/
				Usluge	/	/	/	/	/	/
	2020	1	1	Proizvodnja	1	3	15,000.00€	3.700.00 €	15,000.00 €	3.700.00 €
				Usluge						
Mališev o	2018	0	0	Proizvodnja	/	/	/	/	/	/
				Usluge	/	/	/	/	/	/
	2019	0	0	Proizvodnja	/	/	/	/	/	/
				Usluge	/	/	/	/	/	/
	2020	1	0	Proizvodnja	/	/	/	/	/	/
				Usluge	/	/	/	/	/	/
Mamuš a	2018	1	/	Proizvodnja	/	/	/	/	/	/
				Usluge	/	/	/	/	/	/
	2019	1	0	Proizvodnja	/	/	/	/	/	/
				Usluge	/	/	/	/	/	/
	2020	0	0	Proizvodnja	/	/	/	/	/	/
				Usluge	/	/	/	/	/	/
Orahovac	2018	4	1	Proizvodnja	/	2	/	/	8,500,00 €	1,500,00 €
				Usluge	1		8,500.00 €	1,500.00 €		
	2019	5	0	Proizvodnja	/	/	/	/	/	/
				Usluge	/	/	/	/	/	/
	2020	7	1	Proizvodnja	1	4	15,000.00€	5,000.00	15,000.00 €	5,000.00 €
				Usluge	/	/	/	/	/	/
Suva Reka	2018	4	1	Proizvodnja	/	1	/	/	9,800.00 €	1,200,00 €
				Usluge	1		9,800.00 €	1,200,00 €		
	2019	9	1	Proizvodnja	1	10	15,000.00€	9,911.60 €	15,000.00 €	9,911.60 €
				Usluge	/	/	/	/	/	/
	2020	5	1	Proizvodnja	/	6	/	/	15,000.00 €	2,995.00 €
				Usluge	1		15,000.00 €	2,995.00 €		
Ukupno: (LOT 2)	2018	52	8		8	40	76,890,00€	24,469,12 €	76,890,00 €	24,469,12 €
	2019	28	7		7	49	101,800.00€	37,063.60 €	101,800.00 €	37,063.60 €
	2020	43	5		5	20	73,000.00€	15,258.00	73,000.00 €	15,259.00 €

RAZVOJNI REGION JUG, LOT 3 (PURR 2018-2020)

Opština korisnik	Godina	Ukupni br. aplikacija(2018-2020)	Broj preduzeća korisnika (2018-2020)	Sektor i korisnici	Br. projekata po sektorima	Broj zaposlenih	Iznos finansiran od strane MRR-a (€)	Iznos sufinansiranja od strane preduzeća	Ukupan iznos finansiranja i sufinansiranja (2018-2020)	
									Ukupno MRR(2018-2020)	Sufinansiranje od strane preduzeća 2018-2020
Prizren	2018	113	6	Proizvodnja	5	23	100,000.00	33,812,00 €	118,000.00 €	39,002,00 €
				Usluge	1		18,000,00 €	5,190,00 €		
	2019	69	6	Proizvodnja	4	27	86,500.00 €	32,360.00 €	136,480.00 €	50,371.00 €
				Usluge	2		49,980.00 €	18,011.00 €		
	2020	77	6	Proizvodnja	5	33	132,000,00 €	51,800,00 €	162,000.00 €	69,911.00 €
				Usluge	1		30,000.00 €	19,925,00 €		
Dragaš	2018	7	0	Proizvodnja	/	/	/	/	/	/
				Usluge	/		/	/		
	2019	9	1	Proizvodnja	/	3	/	/	20,000.00 €	6,300.00 €
				Usluge	1		20,000.00 €	6,300.00 €		
	2020	1	0	Proizvodnja	/	/	/	/	/	/
				Usluge	/		/	/		
Mališev	2018	6	/	Proizvodnja	/	/	/	/	/	/
				Usluge	/		/	/		
	2019	19	1	Proizvodnja	1	5	25,000.00 €	8,964.48 €	25,000.00 €	8,964.48 €
				Usluge	/		/	/		
	2020	11	1	Proizvodnja	1	4	30,000.00 €	6,266,00 €	30,000.00 €	6,266,00 €
				Usluge	/		/	/		
Mamuša	2018	2	/	Proizvodnja	/	/	/	/	/	/

				Usluge	/		/	/		
	2019	5	0	Proizvodnja	/	/	/	/	/	/
				Usluge	/	/	/	/	/	/
	2020	3	0	Proizvodnja	/	/	/	/	/	/
				Usluge	/	/	/	/	/	/
Orahovac	2018	29	1	Proizvodnja	1	4	20,000.00 €	/	20,000.00 €	10,00 €
				Usluge	/		/	10,000.00 €		
	2019	28	2	Proizvodnja	2	9	44,000.00 €	17,730.00 €	44,000.00 €	17,730.00 €
				Usluge	/		/	/		
	2020	15	1	Proizvodnja	1	5	30,000.00 €	18,500.00 €	30,000.00 €	18,500.00 €
				Usluge	/		/	/		
Suva Reka	2018	34	1	Proizvodnja	1	5	19,850.00 €	11,660.00 €	19,850.00 €	11,660.00 €
				Usluge	/		/	/		
	2019	35	3	Proizvodnja	2	35	49,800.00 €	25,200.00 €	67,920.00 €	29,730.00 €
				Usluge	1		18,120.00 €	4,530.00 €		
	2020	29	1	Proizvodnja	/	2	/	/	29,000.00 €	3,500.00 €
				Usluge	1		29,000.00 €	3,500.00 €		
Ukupno: (LOT 3)	2018	191	8		8	32	157,850.00 €	60,662.00 €	157,850.00 €	60,662.00 €
	2019	165	13		13	79	293,400.00 €	113,095.48 €	293,400.00 €	113,095.48 €
	2020	136	9		9	44	251,080.00 €	100,591.00 €	251,080.00 €	100,591.00 €

Tabela 14: Prikaz ukupnih investicija u Razvojnem regionu Jug (Lot1,Lot2,Lot3)

Lot 1, lot 2, lot3	Godina	Ukupni br. aplikacija(2018-2020)	Broj preduzeća korisnika (2018-2020)	Broj zaposlenih	Iznos finansiran od strane MRR-a (€)	Iznos sufinansiranja od strane preduzeća	Ukupan iznos finansiranja i sufinansiranja (2018-2020)
LOT 1	2018	153	15	24	69,609,20 €	19,725,80 €	89,335,00 €
	2019	104	19	49	80,581.08 €	22,143.95 €	102,725.03 €
	2020	184	17	32	78,871,00 €	15,625,82€	94,496,82 €
LOT 2	2018	52	8	40	76,890,00 €	24,469,12 €	101,359,12 €
	2019	28	7	49	101,800.00 €	37,063.60 €	138,863.60 €

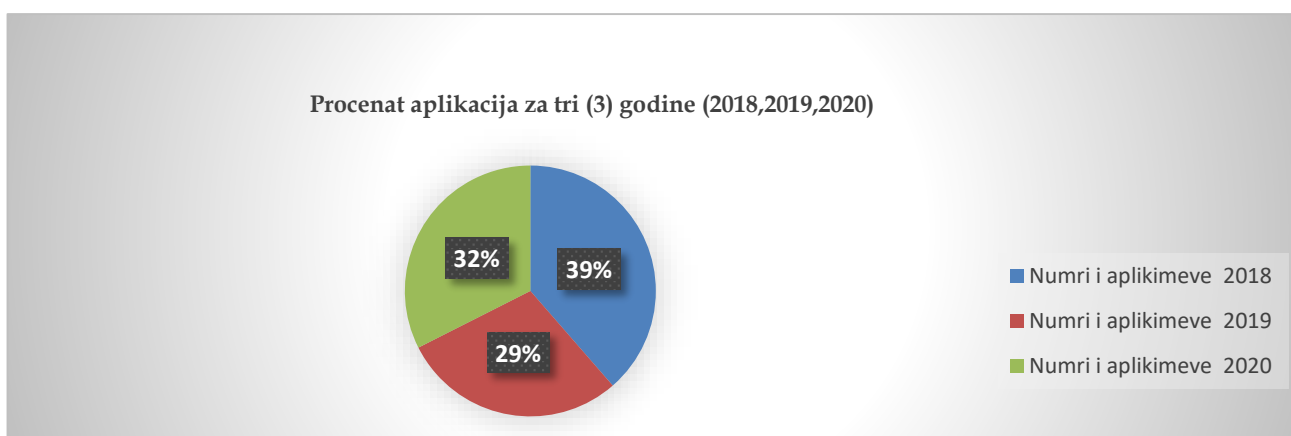
	2020	43	5	20	73,000,000 €	15,258,17 €	88,258,17€
LOT 3	2018	191	8	32	157,850.00 €	60,662,00	218,512,00 €
	2019	165	13	79	293,400.00 €	113,095.48 €	406,495.48 €
	2020	136	9	44	251,080.00 €	99,991,00 €	351,071,00€
Ukupno :	2018	396	31	96	304,349,20 €	104,856,92 €	409,206,12 €
	2019	297	39	177	475,781.08 €	172,303.08 €	648,084.11 €
	2020	363	31	96	402,951,00 €	130,874,99 €	533,825,99 €

5.3. Broj aplikacija, broj preduzeća korisnika i broj zaposlenih u Razvojnom regionu Jug tokom 2018-2020. godine

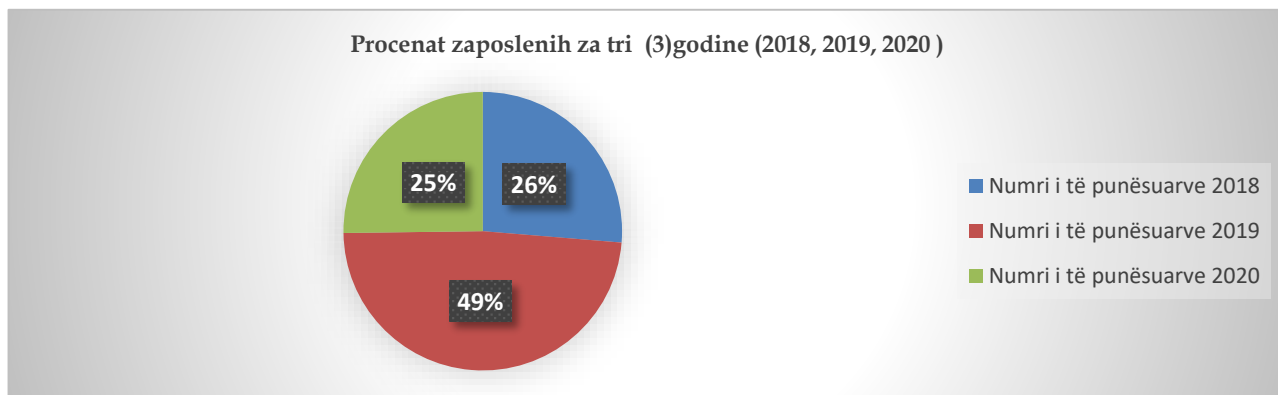
Tabela 15: Broj aplikacija, broj zaposlenih i preduzeća korisnika Region Jug tokom 2018-2020. godine

	Godina	Broj aplikacija	Broj zaposlenih	Preduzeća korisnici
Razvojni region Jug	2018	396	96	31
	2019	297	177	39
	2020	333	92	31
	2018-2020	1026	365	101

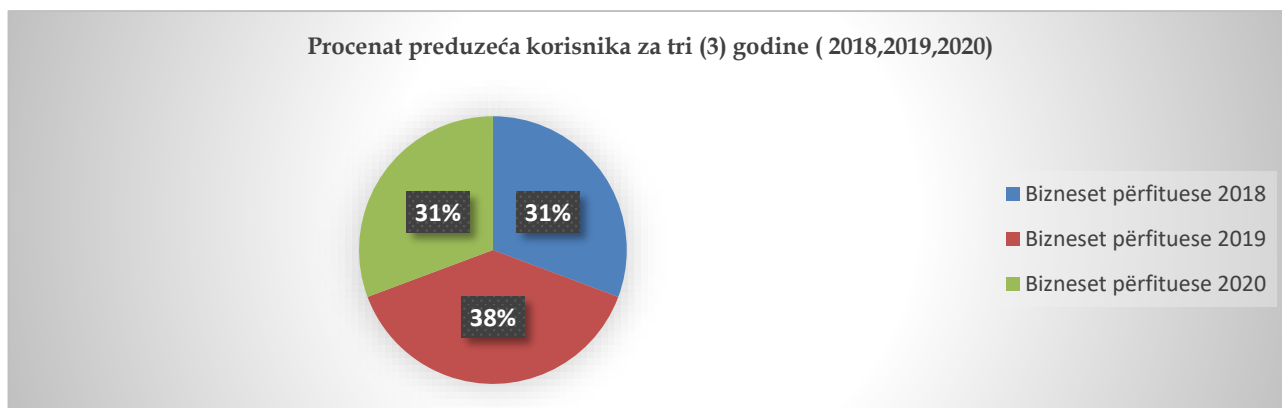
Grafikon 29: Procenat aplikacija tokom 2018-2020. godine u Razvojnom regionu Jug



Grafikon 30: Procenat zaposlenih tokom 2018-2020. Godine u Razvojnog regionu Jug



Grafikon 31: Procenat preduzeća korisnika tokom 2018-2020. Godine u Razvojnog regionu Jug



U sledećoj tabeli br.16 možete pronaći opštine Razvojnog regiona Jug u kojima su sažeti podaci za kategorije koje se odnose na br. aplikacija, br. preduzeća korisnika i br. zaposlenih za tri godine (2018-2020. godine) u ovom regionu.

Tabela 16; Tabelarni prikaz opština RRJ-a prema br. aplikacija, preduzeća korisnika i zaposlenih za tri (3) godine (2018-2020. godine)

Të dhënat sipas komunave në RZHJ	Prizren			Dragash			Malishevë			Mamushë			Rahovec			Suharekë		
	Lot1	Lot2	Lot3	Lot1	Lot2	Lot3	Lot1	Lot2	Lot3	Lot1	Lot2	Lot3	Lot1	Lot2	Lot3	Lot1	Lot2	Lot3
Nr. i aplikimeve	274	79	259	19	7	17	36	1	36	9	2	10	42	16	72	60	18	98
Nr. i bizneseve përfituese	36	14	18	1	1	1	0	0	2	3	0	0	3	2	4	7	3	5
Nr. i të punsuarve	73	83	83	1	3	3	0	0	9	6	0	0	4	6	3	21	17	42

5.4. Raspodela finansijskih sredstava u % po Lotovima za 2018-2020 u Regionu Jug

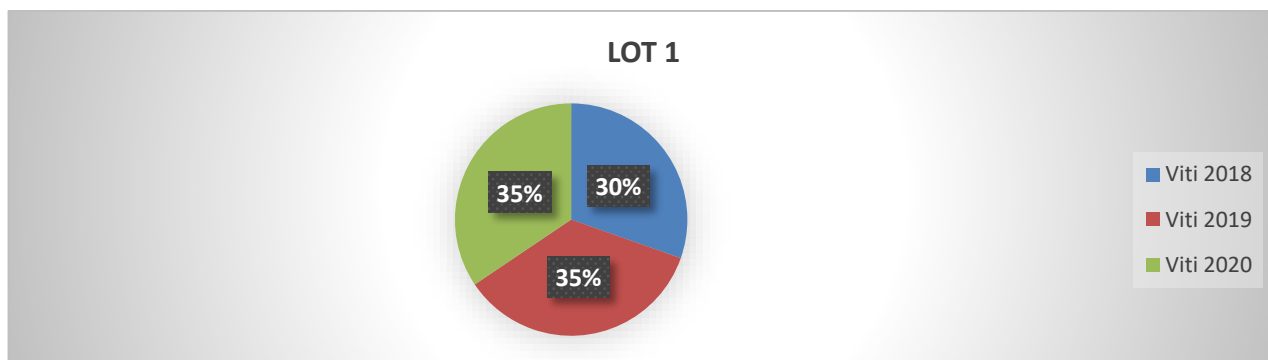
Ministarstvo regionalnog razvoja razvija i sprovodi Šemu grantova za preduzeća u 3 (tri) Lota. U tabeli br.14 su prikazane vrednosti finansiranja prema Lotovima br. aplikacija, iznos finansiranja, br. zaposlenih kao i vrednosti sufinansiranja projekata u ovom razvojnom regionu.

Ako uporedimo Lotove u periodu od tri (3) godine 2018-2020 vidimo da je najveći broj aplikacija uvek primljen u Lotu 1 koji uključuje Start Up i mikro i mala preduzeća i treba istaći 2020. godinu gde je MRR primio najveći broj aplikacija od 363. MRR je oduvek bio posvećen pružanju podrške početnim preduzećima i to se pokazalo najvećim brojem preduzeća korisnika za tri godine (2018-2020) br. od ukupno 51 preduzeća, 20 preduzeća je imalo koristi u Lotu 2 za tri godine, a 30 preduzeća je imalo koristi od Lotu 3 za tri godine. U Lotu 3 imamo veći broj zaposlenih za tri godine broj od 155 zaposlenih kao rezultat održivosti poslovanja i potrebe povećanja ljudskih i profesionalnih kapaciteta u poslovanju.

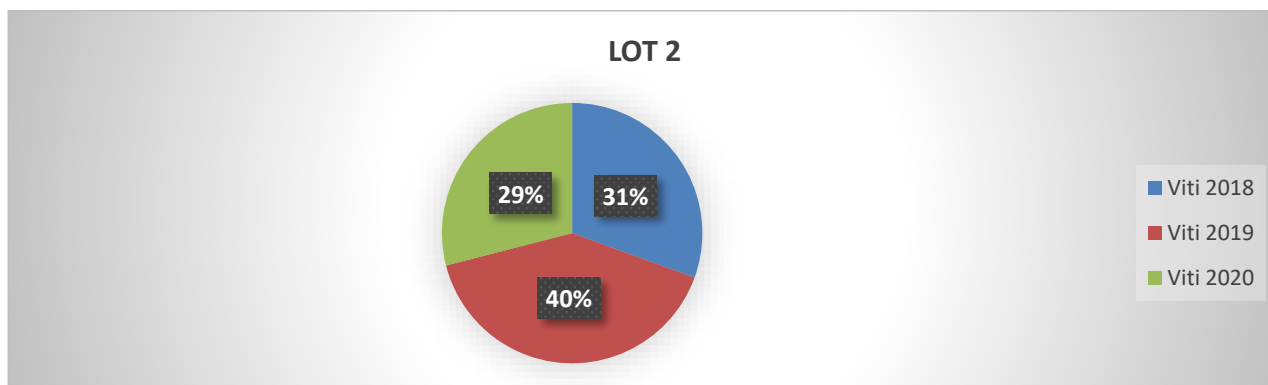
Za tri (3) godine (2018-2020) prema Lotovima MRR je finansirao sledeće iznose:

- U Lotu 1 (2018-2020) finansiran je iznos od 229,061.28 €
- U Lotu 2 (2018-2020) finansiran je iznos od 251,690.00€
- U Lotu 3 (2018-2020) finansiran je iznos od 702,330.00 €

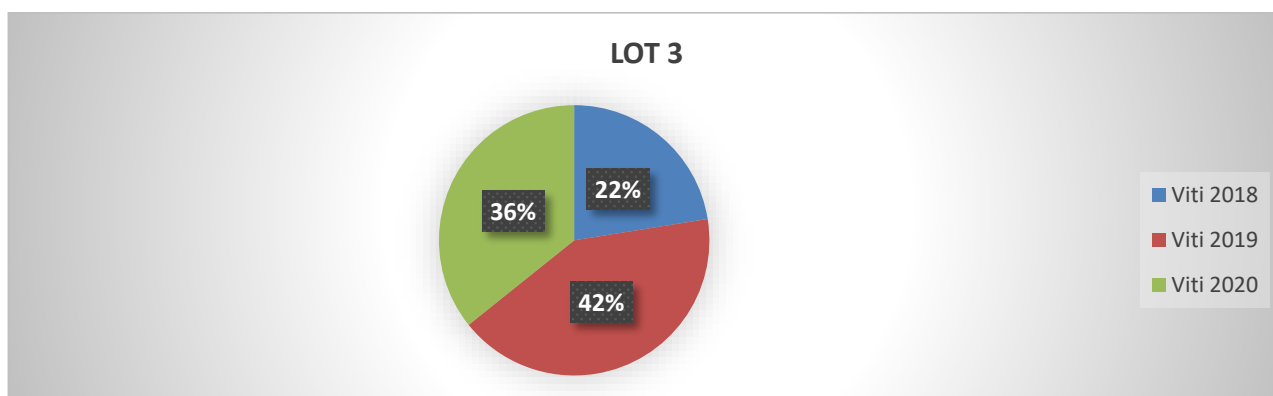
Grafikon 32: Procenat raspodele sredstava prema (Lotu 1)



Grafikon 33: Procenat raspodele sredstava prema (Lotu2)



Grafikon 34: Procenat raspodele sredstava prema (Lotu 3)



5.5. Sektori Razvojnog regiona Jug za period (2018-2020)

Tabela 17: Prikaz pet (5) najfinansiranijih sektora u RRJ-u za period (2018-2020)

Razvojni region Jug - Delatnosti (2018-2020)						
Najfinansiranije delatnosti (2018-2020)	2018		2019		2020	
	Usluge	Proizvodnja	Usluge	Proizvodnja	Usluge	Proizvodnja
1	Gastronomija	Prehrambena industrija	Krojaštvo	Proizvodnja i prerada proizvoda od meda	Digitalni marketing	Proizvodnja i prerada metala
2	Krojaštvo	Tekstilna industrija	Konsultantske usluge	Proizvodnja i prerada drveta	Održavanje i servisiranje vozila	Proizvodnja i prerada drveta
3	Frizerske usluge	Proizvodnja i prerada drveta	Održavanje i servisiranje vozila	Proizvodnja i prerada peleta	Dizajn	Proizvodnja hrane
4	Instalacija centralnog grejanja	Pakovanje šećera u stick pakovanje	Gastronomija	Proizvodnja i prerada plastike	Inženjerske aktivnosti i tehnički saveti	Tekstilna industrija
5	Geodetsko-fotogrametrijske usluge	Proizvodnja i prerada šumskih proizvoda	Oprema za rekreaciju i šatori	Fermentacija vina	Filmske i produkcijske usluge	Proizvodnja frižidera

5.6. Raspodela projekata tokom 2018-2020. godine koje vode žene u Razvojnog regionu Jug

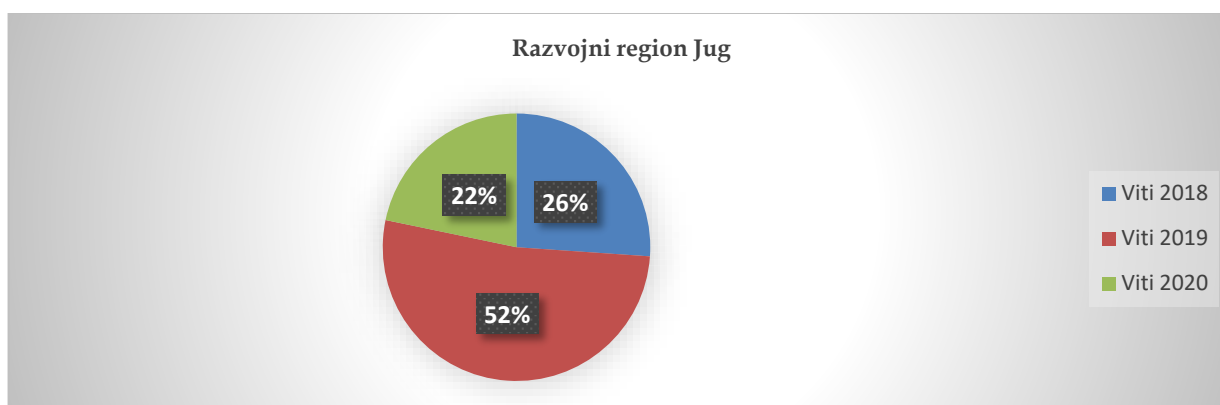
Tabela br.18 i slika br.35 prikazuju raspodelu projekata koje su vodile žene za tri godine 2018, 2019. i 2020. godine u brojčanim vrednostima i procentima, gde je MRR za tri godine u RRJ-u finansirao 23 projekata koje su vodile žene. I u ovom regionu, MRR bi trebalo da bude

dodatno posvećen stimulisanju što većeg broja inovativnih i održivih projekata koje vode, upravljaju i sprovode žene. Mali broj pobjedničkih projekata u 2020. godini, nastao je kao rezultat nepovoljne poslovne situacije koju je stvorila pandemija Covid 19.

Tabela 18: Raspodela projekata koje vode žene tokom 2018-2020 u RRJ-u

Razvojni region Jug	Godina	Ukupan broj projekata
	2018	6
2019	12	
2020	5	
2018-2020	23	

Grafikon 35: Raspodela projekata koje vode žene tokom 2018-2020. godine

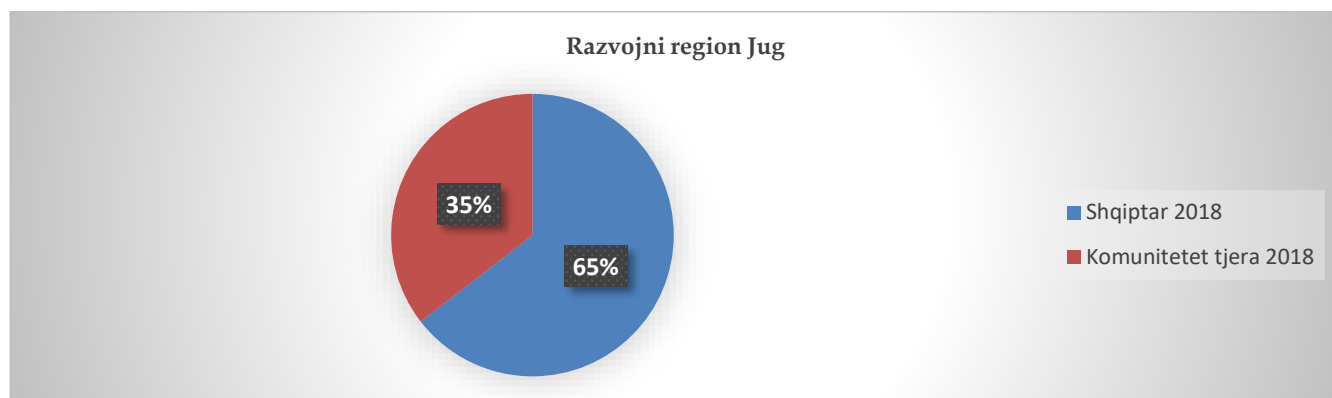


5.7. Raspodela projekata prema zajednicama u Razvojnom regionu Jug tokom perioda 2018-2020. godine

Tabela 19: Raspodela projekata prema etničkoj pripadnosti u Razvojnom regionu Jug tokom 2018-2020. godine

Razvojni region Jug	Godina	Etnička pripadnost					
		Albanaca	Srba	Bošnjaka	Turaka	Goranaca	Roma, Aškalijska, Egipćana
	2018	20	0	8	2	1	0
	2019	26	0	11	1	1	0
	2020	21	0	0	10	0	0
	2018-2020	67	0	19	13	2	0

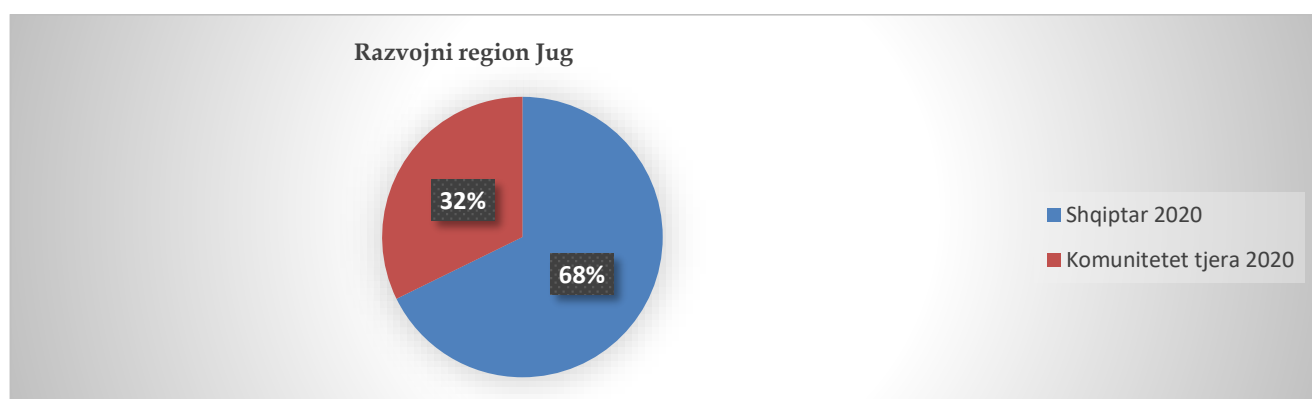
Grafikon 36: Procenat raspodele projekata prema etničkoj pripadnosti 2018. godine



Grafikon 37: Procenat raspodele projekata prema etničkoj pripadnosti 2019. godine



Grafikon 38: Procenat raspodele projekata prema etničkoj pripadnosti 2020. godine



6. Podrška privatnom sektoru- Razvojni region Zapad

Razvojni region Zapad obuhvata šest (6) opština:
(Peć, Klina, Istok, Junik, Dečan i Đakovica).

Iznos i broj projekata finansiranih prema Lotovima PURR-a (2020) je sledeći:

Lot 1 – Start-up i postojeća preduzeća

Od 2,000.00 € do 5,000.00 €;

Lot 2 – Mikro i mala preduzeća

Od 5,001.00 € do 15,000.00 €;

Lot 3 – Mikro i mala preduzeća

Od 15,001.00 € - 30,000.00 €.



Iz Programa uravnoteženog regionalnog razvoja 2020 podržano je 31 projekat u iznosu od 383,588.00 €

Lot 1- 78,563.00 €

Lot 2- 73,875.00 €

Lot 3- 231,150.00 €

U Programa uravnoteženog regionalnog razvoja - PURR (2020) u Razvojnom regionu Zapad primljeno je 322 prijave u tri (3) Lota (1,2,3) od šest (6) opština ovog regiona. Od ukupnog broja 322 prijave u kategoriji:

U Lotu 1 primljeno je 174 prijave

U Lotu 2 primljeno je 41 prijave

U Lotu 3 primljeno je 107 prijave

6.1. Sektori korisnici i otvaranje novih radnih mesta

Prema Programu uravnoteženog regionalnog razvoja (PURR 2020), za Razvojni region Zapad, najfinansiraniji sektor je proizvodnja sa nizom projekata od 17 (sedamnaest) projekata, a zatim slede usluge gde finansirano ukupno 14 (četnaest) projekata.

Zapošljavanje po Lotovima u RRZ-u prema PURR-u (2020) je sledeće:

LOT 1 – 36 zaposlenih:

LOT 2 – 21 zaposlenih:

LOT 3 – 37 zaposlenih

Ukupno za 2020. godinu u okviru PURR-a (2020) zaposleno je 94 osoba (uključujući Lot 1, Lot 2 i Lot 3) iz svih opština ovog regiona.

6.2. Razvojni region Zapad i uticaj PURR-a za 2018-2020. godine

Ministarstvo regionalnog razvoja u RRZ-u je za tri (3) godine 2018-2020 uložilo iznos od 1.227.526,50 € sa više od 102 projekta i 344 zaposlena. Ako ovu brojčanu vrednost pretvaramo u Lotove za tri godine, primetićemo da je u:

Lot 1 investiran iznos od 303,163.50€ ili podržano (52) preduzeća,
Lot 2 investiran iznos od 460,775.05€ ili podržano (21) preduzeće
Lot 3 investiran iznos od 383,588.00€ ili podržano (29) preduzeća

Razvojni region Zapad je za tri godine primio ukupno 823 prijava pri čemu je najveći broj prijava primljen u 2020. godini sa br. od 322 prijava u RRZ-u i ako uporedimo sa drugim godinama (2018. i 2019.) primećujemo povećanje prijava u Lotu 1 i Lotu 2 dok u 2020. godini u Lotu 3 imamo pad prijava u odnosu na 2019. godine i ako uporedimo sa 2018. godinom br. prijava je veoma sličan sa minimalnom od tri (3) prijave više u 2020. godini. U RRZ-u za razliku od drugih regiona najveći broj prijava primljen je u Lotu 3, zatim Lotu 1 i Lotu 2.

Ako analiziramo najinvestiraniji sektor u Razvojnem regionu Zapad, primećujemo da ovaj region za razliku od regiona Centar i Jug ima više projekata uložениh u sektoru proizvodnje sa br. od 50 projekata za tri godine i 45 projekata u sektoru usluga. Sektor proizvodnje dominira u tri (3) Lota u pogledu br. projekata korisnika.

Ministarstvo regionalnog razvoja u RRZ-u za tri godine je podržalo ukupno (26) preduzeća koje vode žene, gde je u 2018. godini podržan najveći broj preduzeća (12), u 2019. godini podržano je 6 projekata i u 2020. godini podržano je samo osam (8) projekata koje vode žene kao rezultat negativnih uticaja u 2020. godine zbog pandemije Covid 19 i smanjenog broja prijava.

U pogledu etničke strukture, Razvojni region Zapad je okarakterisan kao region sa različitim etničkim stanovništvom. Većina su Albanci sa 294.488 stanovnika³, sa 294.488 stanovnika, Bošnjaci sa 5.081 stanovnika, Turci sa 88, RAE 13.533 i Srbi 644. U ovom regionu, MRR je za tri godine sprovođenja PURR-a PPRR (2018-2020) u okviru poziva PURR-a 2018-2020 finansirao 88 projekata većinske albanske zajednice, 1 projekat bošnjačke zajednice i 13 projekata zajednice Roma, Aškalija i Egipćana.

³ <https://www.osce.org/mission-in-kosovo/municipal-profiles>

Tabela 20: Prikazivanje svih podataka za tri (3) godine u RRZ-u (2018,2019, 2020)

RAZVOJNI REGION ZAPAD, LOT 1 (PURR 2018-2020)										
Opština korisnik	Godina	Ukupni br. prijava (2018-2020)	Broj preduzeća korisnika (2018-2020)	Sektori korisnici	Br. projekata po sektorima	Broj zaposlenih	Iznos financiran od strane MRR-a (€)	Iznos sufinansiranja od strane preduzeća	Ukupan iznos financiranja i sufinansiranja (2018-2020)	
									Ukupno MRR(2018-2020)	Sufinansiranje od strane preduzeća 2018-2020
Peć	2018	36	6	Proizvodnja	2	13	10.000 €	2,090,00 €	27,480.00 €	7,470,33 €
				Usluge	4		17,480 €	5,380,33 €		
	2019	32	7	Proizvodnja	2	19	8,580.00 €	1,230.00 €	29,873.09 €	8,77.41 €
				Usluge	5		21,293.09 €	7,540.41 €		
	2020	78	1	Proizvodnja	0	1	/	/	3,425.99 €	500.00 €
				Usluge	1		3,425.99 €	500.00 €		
Istok	2018	3	0	Proizvodnja	/	/	/	/	/	/
				Usluge	/		/	/		
	2019	17	0	Proizvodnja	/	/	/	/	/	/
				Usluge	/		/	/		
	2020	11	3	Proizvodnja	3	5	13.300.00 €	3,199.00 €	13.300.00 €	3.199.00 €
				Usluge	/		/	/		
Dečane	2018	19	3	Proizvodnja	/	4	/	7,460.00 €	10,400.00 €	7,460,00 €
				Usluge	3		10,400.00 €	/		
	2019	21	3	Proizvodnja	1	8	2,437.65 €	1,044.70 €	9,113.45 €	2,437.65 €
				Usluge	2		6,675.80 €	1,624.00 €		
	2020	18	1	Proizvodnja	1	3	3.525.00 €	1.175.00 €	3.525.00 €	1.175.00 €
				Usluge	/		/	/		

Junik	2018	2	0	Proizvodnja	/	/	/	/	/	/
				Usluge	/	/	/	/	/	/
	2019	0	0	Proizvodnja	/	/	/	/	/	/
				Usluge	/	/	/	/	/	/
	2020	1	0	Proizvodnja	/	/	/	/	/	/
				Usluge	/	/	/	/	/	/
Klina	2018	2	0	Proizvodnja	/	/	/	/	/	/
				Usluge	/	/	/	/	/	/
	2019	19	1	Proizvodnja	/	1	/	/	5,000.00 €	565.00 €
				Usluge	1	1	5,000.00 €	565.00 €	5,000.00 €	565.00 €
	2020	14	3	Proizvodnja	1	6	2.200.00 €	1,700.05 €	12,150.00 €	2,155.79 €
				Usluge	2	6	9.950.00 €	455,54€	12,150.00 €	2,155.79 €
Đakovića	2018	18	5	Proizvodnja	3	17	13,391.50 €	3,398,50 €	22,891.50 €	6,398,50 €
				Usluge	2	17	9,500.00 €	3,000.00 €	22,891.50 €	6,398,50 €
	2019	32	9	Proizvodnja	3	27	15,000.00 €	1,922.00 €	42,700.00 €	9,363.00 €
				Usluge	6	27	27,700.00 €	7,441.00 €	42,700.00 €	9,363.00 €
	2020	52	10	Proizvodnja	6	21	27,890.00 €	11,989.00 €	44,566.19 €	15,288.10 €
				Usluge	4	21	17,273.00 €	3,299.00 €	44,566.19 €	15,288.10 €
Ukupno: (LOT 1)	2018	80	14		14	37	60,811.50 €	15,148,83 €	60,811.50 €	15,148,83. €
	2019	121	20		20	55	86,686.54 €	21,367.11 €	86,686.54€	21,367.11 €
	2020	174	18		18	36	78,563.00€	22,317.89 €	76.967.18	22,317.89€

RAZVOJNI REGION ZAPAD, LOT 2 (PURR 2018-2020)											
Opština korisnik	Godina	Ukupni br. prijava (2018-2020)	Broj preduzeća korisnika (2018-2020)	Sektor i korisnici	Br. projekata po sektorima	Broj zaposlenih	Iznos financiran od strane MRR-a (€)	Iznos sufinansiranja od strane preduzeća	Ukupan iznos finansiranja i sufinansiranja (2018-2020)		
									Ukupno MRR(2018-2020)	Sufinansiranje od strane preduzeća 2018-2020	
Peć	2018	10	2	Proizvodnja	2	3	20,000.00 €	8,800,00 €	20,000.00€	8,800,00 €	
				Usluge	/		/	/			

	2019	14	4	Proizvodnja	3	14	41,000.00 €	4,753.00 €	54,000.00 €	6,503.00 €
				Usluge	1		13,000.00 €	1,750.00 €		
	2020	13	3	Proizvodnja	1	16	15,000.00 €	1,893.00 €	45,000.00 €	5,793.00 €
				Usluge	2		30,000.00 €	3,900.00 €		
Istok	2018	2	2	Proizvodnja	1	3	8,050.00 €	1,950.00 €	12,780.00 €	2,500.00 €
				Usluge	1		4,730.00 €	550 €		
	2019	6	1	Proizvodnja	1	2	14,800.00 €	4,200.00 €	14,800.00 €	4,200.00 €
				Usluge	/		/	/		
	2020	7	0	Proizvodnja	/	0	/	/	/	/
				Usluge	/		/	/		
Dečane	2018	3	1	Proizvodnja	1	4	9,900.00 €	6,600.00 €	9,900.00 €	6,600.00 €
				Usluge	/		/	/		
	2019	5	0	Proizvodnja	/	/	/	/	/	/
				Usluge	/		/	/		
	2020	1	1	Proizvodnja	/	2	/	/	14,875.00 €	2,625.00 €
				Usluge	1		14,875.00 €	2,625.00 €		
Junik	2018	2	0	Proizvodnja	/	/	/	/	/	/
				Usluge	/		/	/		
	2019	0	0	Proizvodnja	/	/	/	/	/	/
				Usluge	/		/	/		
	2020	0	0	Proizvodnja	/	/	/	/	/	/
				Usluge	/		/	/		
Klina	2018	1	1	Proizvodnja	/	2	9,900.00 €	1,100.00 €	9,900.00 €	1,100.00 €
				Usluge	/		/	/		
	2019	2	2	Proizvodnja	2	7	24,720.00 €	11,480.00 €	24,720.00 €	11,480.00 €
				Usluge	0		/	/		
	2020	5	0	Proizvodnja	/	/	/	/	/	/
				Usluge	/		/	/		
Dakovića	2018	10	2	Proizvodnja	/	7	/	/	14,272.00 €	2,518.00 €
				Usluge	2		14,272.00 €	2,518.00 €		
	2019	11	1	Proizvodnja	1	4	15,000.00 €	7,700.00 €	15,000.00 €	7,700.00 €
				Usluge	/		/	/		
	2020	15	1	Proizvodnja	1	3	14,000.00 €	2,625.00 €	14,000.00 €	2,625.00 €
				Usluge	/		/	/		

Ukupno: (LOT 2)	2018	26	8		8	20	66,852.00 €	21,518.00 €	66,852,00 €	21,518,00 €
	2019	38	8		8	27	108,520.00 €	29,883.00 €	108,520.00 €	29,883.00 €
	2020	41	5		5	21	73,875.00 €	12,918.00 €	88,875.00 €	12,918.00 €

RAZVOJNI REGION ZAPAD, LOT 3 (PURR 2018-2020)											
Opština korisnik	Godina	Ukupni br. prijava (2018-2020)	Broj preduzeća korisnika (2018-2020)	Sektori korisnici	Br. projekata po sektoru	Broj zaposlenih	Iznos financiran od strane MRR-a (€)	Iznos sufinansiranja od strane preduzeća	Ukupan iznos finansiranja i sufinansiranja (2018-2020)		
									Ukupno MRR(2018-2020)	Sufinansiranje od strane preduzeća 2018-2020	
Peć	2018	45	3	Proizvodnja	2	18	30,000.00 €	17,700.00 €	50,000.00 €	28,400.00 €	
				Usluge	1		20,000.00 €	10,700 €			
	2019	39	2	Proizvodnja	2	12	45,700.00 €	15,700.00 €	45,700.00 €	15,700.00 €	
				Usluge	/		/	/			
	2020	39	1	Proizvodnja	/	6	/	/	30,000.00 €	4,332.20 €	4,332,20 €
				Usluge	1		30,000.00 €	4,332.20 €			
Istok	2018	3	1	Proizvodnja	1	3	20,000.00 €	9,000.00 €	20,000.00 €	9,000.00 €	
				Usluge	/		/	/			
	2019	14	0	Proizvodnja	/	/	/	/	/	/	
				Usluge	/		/	/			
	2020	20	1	Proizvodnja	1	3	26,600.00 €	3,400.00 €	26,600.00 €	3,400.00 €	
				Usluge	/		/	/			
Dečane	2018	12	1	Proizvodnja	1	9	20,000.00 €	5,132,50 €	20,000.00 €	5,132,50 €	
				Usluge	/		/	/			
	2019	14	6	Proizvodnja	4	22	83,257.25 €	23,835.94 €	121,101.01 €	36,046.19 €	
				Usluge	2		37,843.76 €	12,835.94 €			
	2020	7	0	Proizvodnja	/	/	/	/	/	/	
				Usluge	/		/	/			
Junik	2018	0	0	Proizvodnja	/	/	/	/	/	/	

				Usluge	/		/	/		
	2019	2	0	Proizvodnja	/	/	/	/	/	/
				Usluge	/		/	/		
	2020	0	0	Proizvodnja	/	/	/	/	/	/
				Usluge	/		/	/		
Klina	2018	12	2	Proizvodnja	2	11	37,500,00 €	14,600,00 €	37,500,00 €	14,600,00 €
				Usluge	/		/	/		
	2019	17	1	Proizvodnja	/	4	/	/	25,000.00 €	3,000.00 €
				Usluge	1		25,000.00 €	3,000.00 €		
	2020	11	2	Proizvodnja	2	10	60,000.00 €	10,986.00 €	60,000.00 €	10,986.00 €
				Usluge	/		/	/		
Đakovica	2018	32	2	Proizvodnja	2	5	40,000.00 €	16,480,00 €	40,000.00 €	14,480,00 €
				Usluge	/			/		
	2019	46	3	Proizvodnja	3	30	73,767.50 €	29,432.50 €	73,767.50 €	29,432.50 €
				Usluge	/		/	/		
	2020	32	4	Proizvodnja	1	18	26,550.00 €	2,950.00 €	114,550.00 €	28,050.00 €
				Usluge	3		88,000.00 €	25,100.00 €		
Ukupno: (LOT 3)	2018	104	9		9	43	175,500,00 €	73,612,50 €	175,500,00 €	73,612,50 €
	2019	132	12		12	68	265,568.51 €	84,178.67 €	265,568.51 €	84,178.69 €
	2020	107	8		8	37	231,150.00 €	46,768.20 €	231,150.00 €	46,768.20 €

Tabela 21: Pregled investicija za Zapadni razvojni region (Lot1, Lot2, Lot3)

	Lot1, Lot2, Lot 3	Godina	Ukupan Broj Prijava (2018-2020)	Broj Preduzeća Dobitnika (2018-2020)	Broj Zaposlenih	Finansijska vrednost od MRR (€)	Iznos Sufinansiranja od strane preduzeća	Ukupno finansiranja i sufinansiranja (2018-2020)
RAZVOJNI REGION ZAPAD	LOT 1	2018	80	14	37	60,811,50 €	15,148,83 €	75,960,330€
		2019	121	20	55	86,686.54 €	21,367.11 €	108,053.65 €
		2020	174	18	36	78,563.00€	22,317.89 €	99,285.07 €
	LOT 2	2018	26	8	20	66,852.00 €	21,518,00 €	88,070,00 €
		2019	38	8	27	108,520.00 €	29,883.00 €	138,403.00 €
		2020	41	6	21	73,875.00 €	12,918.00 €	84,793.00 €
	LOT 3	2018	104	9	43	175,500,00 €	73,612,50 €	249,112,00 €
		2019	132	12	68	265,568,51 €	84,178.69 €	349,747.20 €

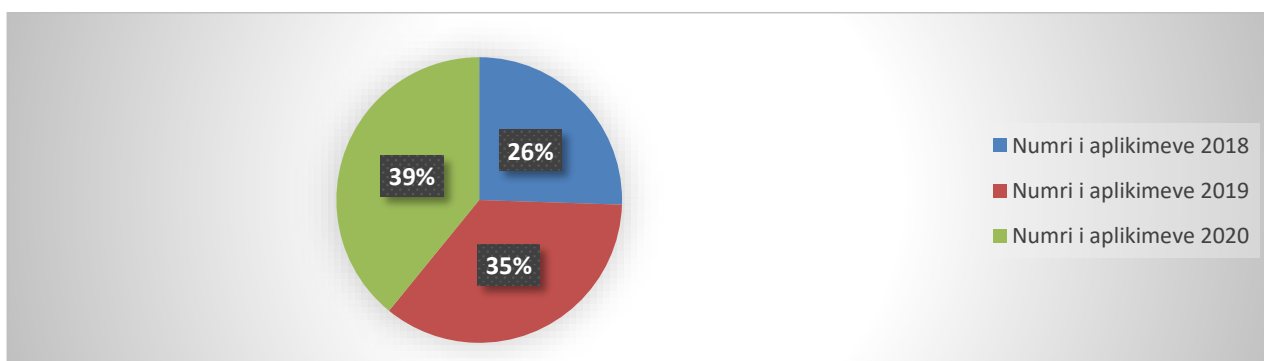
	2020	107	8	37	231,150.00 €	46,768.20 €	277,918.20 €
Ukupno:	2018	210	31	100	303,163,50 €	110,279,33 €	413,442,83 €
	2019	291	40	149	460,775.05 €	135,428.80 €	596,203.85 €
	2020	322	31	94	383,588.00€	82,004.09 €	465,592.19 €

6.3. Broj prijava, broj zaposlenih i broj preduzeća dobitnika u Razvojnom Regionu Zapad tokom 2018-2020 god.

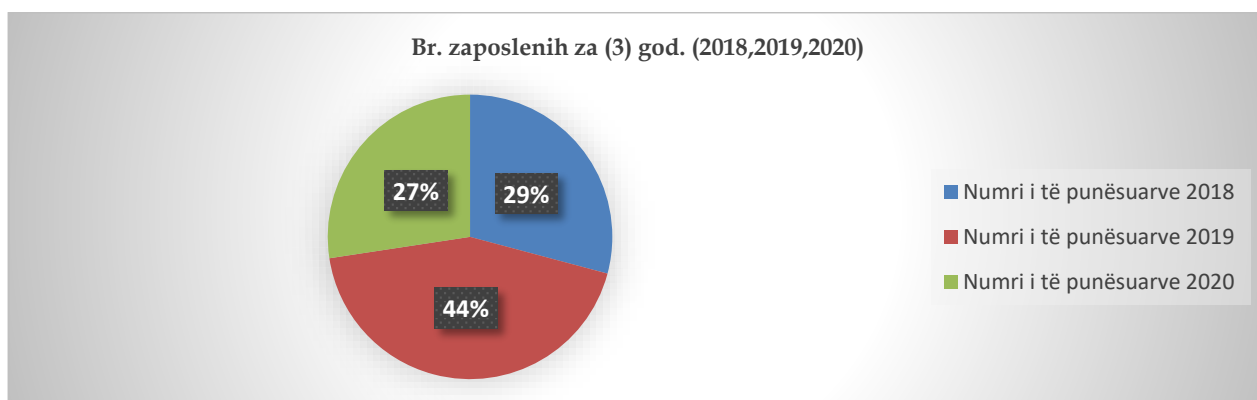
Tabela 21: Broj zaposlenih i preduzeća dobitnika u Razvojnom Regionu Zapad tokom 2018-2020 god.

	Godina	Broj Prijava	Broj Zaposlenih	Preduzeća Dobitnici
Zapadni Razvojni Region	2018	210	100	31
	2019	291	149	40
	2020	322	94	31
	2018-2020	823	343	102

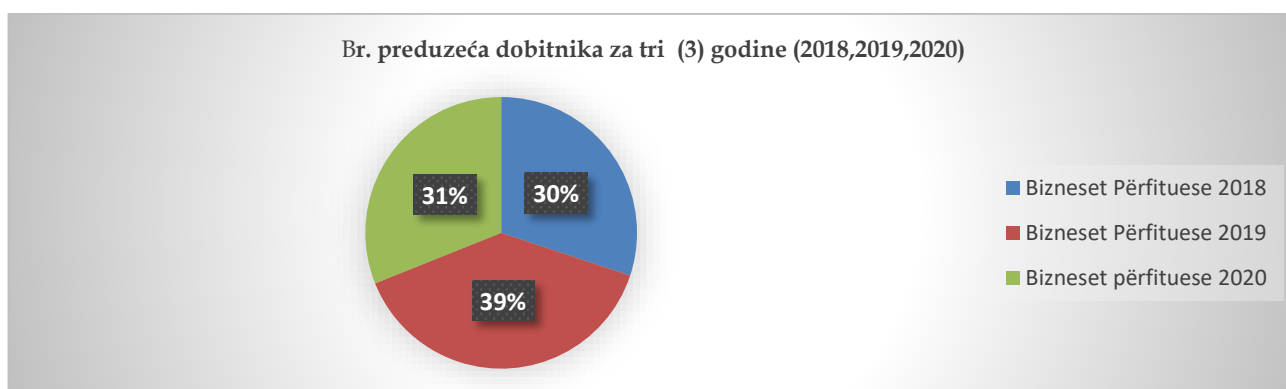
Grafikon 39: Procenat prijave tokom 2018-2020 god. u Zapadnom Razvojnom Regionu



Grafikon 40: Procenat zaposlenih tokom 2018-2020 god. u Zapadnom Razvojnem Regionu



Grafikon 41: Procenat preduzeća dobitnika tokom 2018-2020 god. u Zapadnom Razvojnem Regionu



U nastavku u tabeli br.23 prikazani su tabelarni podaci detaljnije za opštine Zapadnog Razvojnog Regiona sa detaljima o brojčanim vrednostima korisnika, vrednostima finansiranja i sufinansiranja, br. zaposlenih i br. opšte primene u ovom regionu. Podaci su

takođe ilustrovani kroz procentualne grafikone i sumirane tabelarne numeričke vrednosti.

Tabela 22: Tabelarno predstavljanje Opština RRZ, prema br. Prijave, preduzeća korisnika i zaposlenih za tri godine (2018-2020)

Të dhënat sipas komunave në RZHJ	Pejë			Istog			Decan			Junik			Klinë			Gjakovë		
	Lot1	Lot2	Lot3	Lot1	Lot2	Lot3	Lot1	Lot2	Lot3	Lot1	Lot2	Lot3	Lot1	Lot2	Lot3	Lot1	Lot2	Lot3
Nr. i aplikimeve	126	37	123	31	15	37	58	9	31	3	2	2	35	8	41	102	37	110
Nr. i bizneseve përfituese	14	9	6	3	3	2	7	2	7	0	0	0	4	3	5	24	4	9
Nr. i të punsuarve	33	33	36	5	5	6	15	6	31	0	0	0	7	9	5	65	14	53

6.4. Raspodela finansijskih sredstava u % po Lot-ovima za 2018-2020 u Razvojnem Regionu Zapad

Ministarstvo Regionalnog Razvoja razvija i sprovodi Šemu Grantova za preduzeća u 3 (tri) Lota. Iz podataka osiguranih iz Grafikona br. 42, 43 i 44 vidimo da je velika distribucija finansijskih sredstava u Zapadnom Regionu prema Lotovima bila prilično uravnotežena. Ako pogledamo u 2020 godini, imamo potpuno istu raspodelu na tri (3) Lota sa procentom od 34%, dok je u 2018 godine, razlika u raspodeli projekata po Lotovima veoma mala od 1-2%. takođe ovaj procenat do 2% važi za 2020 godine.

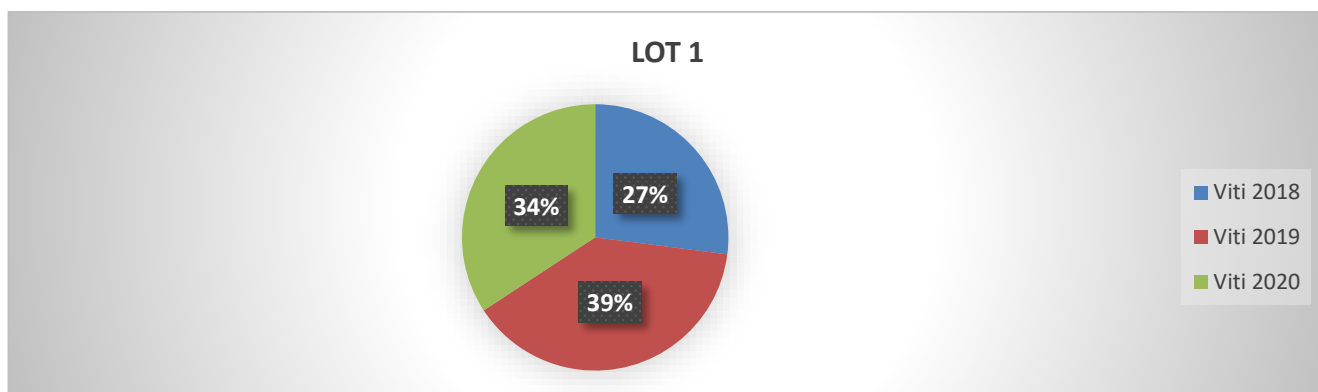
Pre tri (3) godine (2018-2020) prema Lotovima iz MRR finansiran je iznos:

U Lot 1 (2018-2020) finansiran je iznos 303,163.50 €

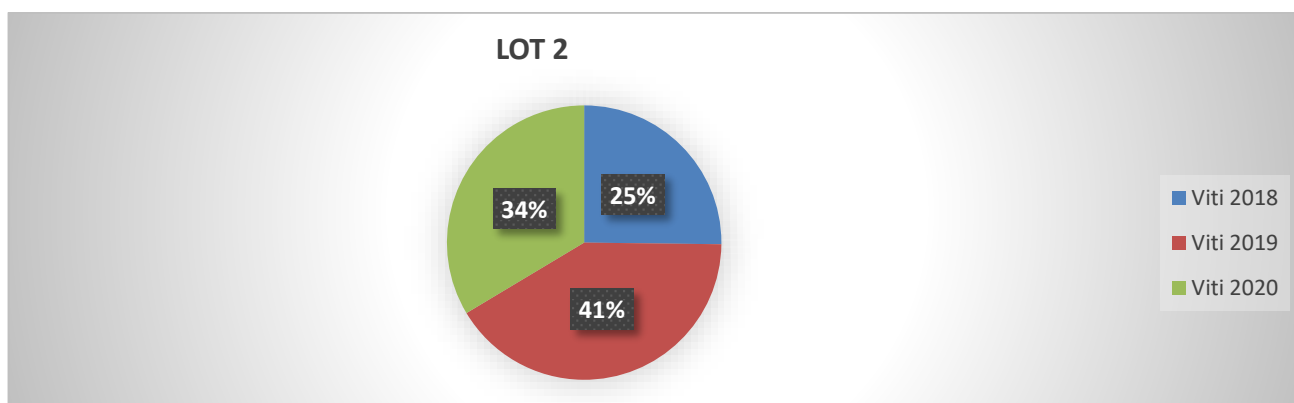
U Lot 2 (2018-2020) finansiran je iznos 460,775.05 €

U Lot 3 (2018-2020) finansiran je iznos 383,588.00 €

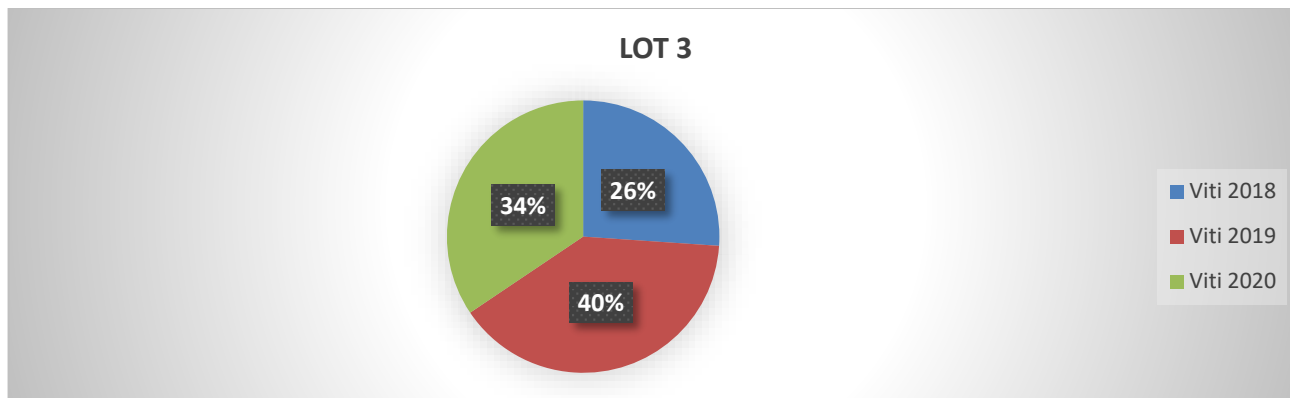
Grafikon 42: Procenat raspodele sredstava prema (Lot 1) u RRZ



Grafikon 43: Procenat raspodele sredstava prema (Lot 2) u RRZ



Grafikon 44: Procenat raspodele sredstava prema (Lot 3) u RRZ



6.5. Sektori Razvojnog Regiona Zapad za period (2018-2020)

Tabela 23: Predstavljanje pet (5) sektora najviše finansiranih u RRZ za period (2018-2020)

Razvojni Region Zapad - Delatnosti (2018-2020)						
Najviše finansirane delatnosti (2018-2020)	2018		2019		2020	
	Usluge	Proizvodnja	Usluge	Proizvodnja	Usluge	Proizvodnja
1	Krojači	Proizvodnja i prerada od plastike	Usluge konsultacije i tehničkog savetovanja	Proizvodnja i prerada od plastike	Održavanje i servisiranje vozila	Proizvodnja i prerada metala
2	Dizajn	Proizvodnja i prerada drveta	Filmske usluge I produkcije	Proizvodnja i prerada metala	U oblasti publikacije (štamparija)	Industrija tekstila
3	Frizerske usluge	Industrija tekstila	Usluge čišćenja	Proizvodnja i prerada drveta	Popravka električne opreme	Proizvodnja i prerada papira
4	Održavanje i servisiranje vozila	Gastronomija	IT Usluge	Gastronomija	Gastronomija	Proizvodnja i prerada drveta
5	Mašinske usluge	Proizvodnja proizvoda u pečenoj glini	Održavanje i servisiranje vozila	Industrija tekstila	Usluge Arhitekture	Gastronomi

6.6. Raspodela projekata tokom perioda 2018-2020 rukovođenih od strane žena u Razvojnem Regionu Zapad.

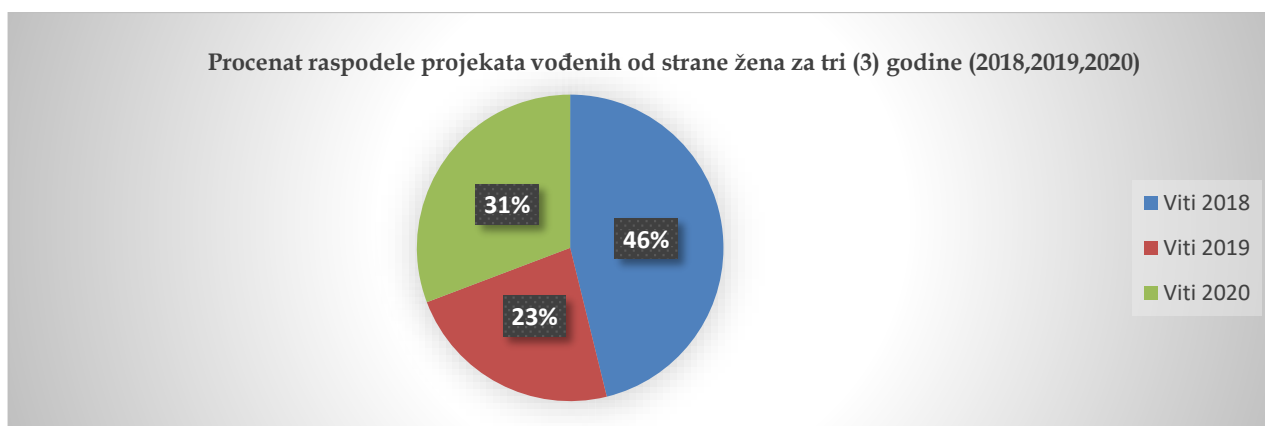
Iz podataka iz tabele br. 25 i Grafikona br. 44 vidimo da je najveća distribucija projekata rukovođenih od strane žena u Zapadnom Razvojnem Regionu bila u 2018 godini, gde je ukupan broj projekata distribuiranih za žene za ovu godinu bio 12 projekata ili 46 %. Ako to analiziramo sa 2019 i 2020 godinom videćemo da imamo veliko smanjenje projekata u 2019 godini, gde imamo 6 projekata manje nego 2018 godine, dok u 2020 godini, imamo 4

projekta manje nego u 2018 godini.

Tabela 24: Raspodela projekata vođenih od žena tokom 2018-2020 godine.

Razvojni Region Zapad	Godina	UKUPAN BROJ PROJEKATA
	2018	12
2019	6	
2020	8	
2018-2020	26	

Grafikon 45: Raspodela projekata tokom 2018-2020 godine, vođenih od strane žena u RRZ

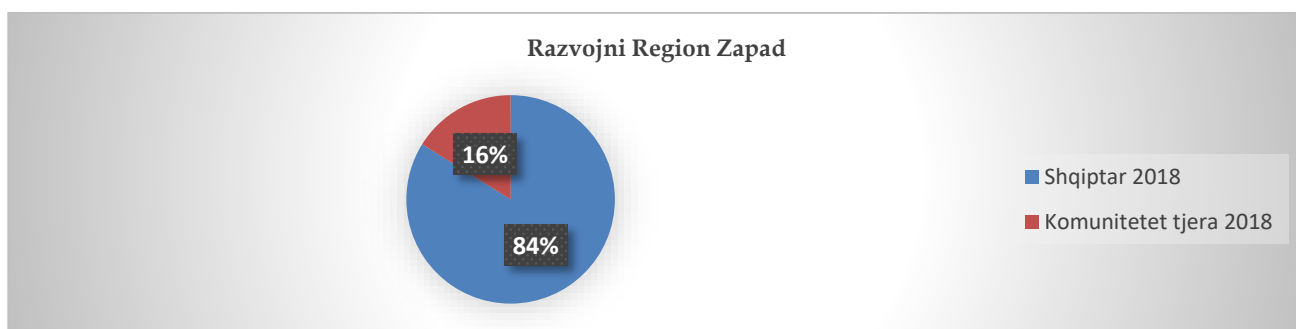


6.7. Raspodela projekata prema etničkoj pripadnosti u Razvojnem Regionu Zapad tokom perioda 2018-2020

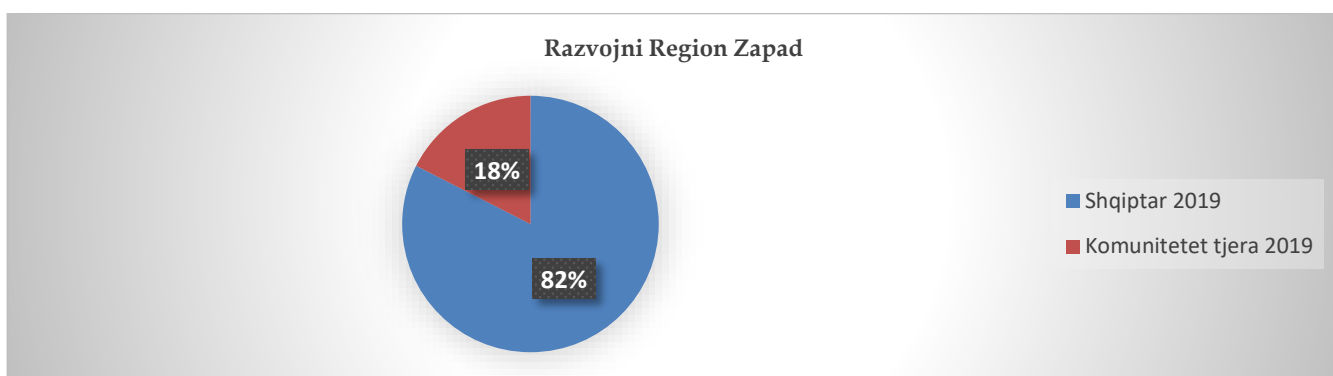
Tabela 25: Raspodela projekata prema etničkoj pripadnosti u Razvojnem Regionu Zapad tokom perioda 2018-2020

Razvojni Region Zapad	Godina	Etnička pripadnost					
		Albanci	Srbi	Bošnjaci	Turci	Goranci	Romi, Ašaklije, Egipćani
2018	26	0	0	0	0	0	5
2019	33	0	0	1	0	0	6
2020	29	0	0	0	0	0	2
2018-2020	88	0	0	1	0	0	13

Grafikon 46: Procenat raspodele projekata prema etničkoj pripadnosti u RRZ tokom 2018-2020 god.



Grafikon 47: Procenat raspodele projekata prema etničkoj pripadnosti u RRZ tokom 2018-2020 god.



Grafikon 48: Procenat raspodele projekata prema etničkoj pripadnosti u RRZ tokom 2018-2020 god.

Razvojni Region Zapad



7. Podrška privatnom sektoru – Razvojni Region Sever

Razvojni Region Sever obuhvata sedam (7) opština: (Južna Mitrovica, Severna Mitrovica, Leposavić, Zvečan, Zubin Potok, Vučitrn i Srbica). Iznos i broj projekata finansiranih po Lotovima u okviru PRRB (2020) je kao što sledi:

Loti 1 – Start-up i postojeća preduzeća
Od 2,000.00 € do 5,000.00 €;

Loti 2 – Mikro i mala preduzeća
Od 5,001.00 € do 15,000.00 €;

Loti 3 – Mikro i mala preduzeća
Od 15,001.00 € - 30,000.00 €.

Od Projekta za Uravnoteženi Regionalni Razvoj 2020 (PURR 2020 – MRR), podržano je: 31 (trideset jedno) preduzeće u vrednosti od 375,613.85 €

Lot 1 - 88,763.85 €

Lot 2 - 53,500.00 €

Lot 3 - 233,350.00 €

U okviru Programa Uravnoteženog Regionalnog Razvoja – PURR (2020) u Razvojnom Regionu Sever, primljeno je 268 prijava u tri (3) Lota (1,2,3) iz sedam (7) konstitutivnih opština ovog regiona. Od ukupno 268 prijava prema Lotovima imamo sledeću raspodelu:

Lot 1 primljeno je 169 prijava
Lot 2 primljeno je 26 prijava
Lot 3 primljeno je 73 prijava

7.1. Sektori korisnici i generisanje novih radnih mesta

Prema Programu Uravnoteženi Regionalni Razvoja (PURR 2020), u Severnom Regionu najfinansiraniji sektor je proizvodnja sa nizom projekata od 18 (osamnaest) projekata, a slede usluge gde je finansirano ukupno 15 (petnaest) projekata. .

Ukupno za 2020 godinu, u okviru PURR (2020) zaposleno je 92 lica (uključujući Lot1, Lot2 i Lot 3) iz svih konstitutivnih opština ovog regiona.

LOT 1 -43 zaposlena:
LOT 2 -16 zaposlena:
LOT 3 -33 zaposlena

7.2. Razvojni Region Sever i uticaj PRR-a za godinu 2018-2020

Ministarstvo Regionalnog Razvoja u RRS za tri (3) godine 2018-2020 je uložilo iznos od 1.033.243,50 sa više od 93 projekta i 287 zaposlenih. Ako po Lotovima razložimo ovu brojčanu vrednost za tri godine, vidimo da:

- Lot 1 investirana je vrednost od 220,776.85 € ili je podržano (51) preduzeće,
- Lot 2 investirana je vrednost od 170,372.74 € ili je podržano (15) preduzeća
- Lot 3 investirana je vrednost od 642 ,094.00€ ili je podržano (27) preduzeća

Razvojni Region Sever ukupno za tri (3) godine primio je 684 prijave. Najveći broj prijava je primljen u 2020 godini, sa 268 prijava u RRS. Čak i u ovom regionu imamo povećanje br. prijava od 2018 godine do 2020 godine. Izrazito povećanje treba naglasiti kod start-up preduzeća gde u 2018 godini, imali smo 90 prijava, u 2019 godina, 130 prijava i u 2020 godini 169 prijava.

Najveći broj investicija i prijava korisnika je u sektoru proizvodnje sa 47 projekata finansiranih tri (3) godine od strane MRR-a i 46 projekata finansiranih u sektoru usluga tokom tri godine.

Ministarstvo Regionalnog Razvoja je tri godine stimulisalo projekte koje vode žene gde su ukupno tri godine (32) finansirana preduzeća gde u 2018 godini na osnovu najvećeg br. finansiranih projekata od (13), u 2019 godini su podržani (11) projekata koje vode žene i u 2020 godini (8) projekata koje vode žene. Mali broj projekata u kojima su žene imale koristi od ovoga se desilo kao rezultat negativnih uticaja koje je imala 2020 godina, zbog pandemije Covid-a 19 i smanjena broja prijava.

Prema etničkoj podeli, u RRS žive 195.992 Albanaca, 70.880 Srba, 2.141 Bošnjaka, 1.656 RAE, 1.007 Turaka i 708 ostalih. U ovom regionu, MRR je za tri godine 2018-2020 otvorio poziv na

koji je primljen najveći broj prijava od strane srpske zajednice jer je ujedno i druga zajednica ovog regiona po broju stanovnika, što takođe odgovara projektima koje podržava ista zajednica sa brojem od 17 projekata i jedan projekat iz bošnjačke zajednice. Dok je albanska većinska zajednica već tri godine u ovom regionu imala koristi sa nizom od 75 projekata.

Tabela 26: Tabelarno predstavljanje podataka za tri (3) godine RRS (PURR 2018, 2019 i 2020)

RAZVOJNI REGION SEVER, LOT 1 (PURR 2018-2020)										
Opštine Korisnic e	God.	Ukup an Br. prijav a (2018-2020)	Broj pred uzeća koris nica (2018 - 2020)	Sektori korisni ci	Broj projekta ta prema sektoru	Broj zaposlen ih	Iznos finansi ran od MRR	Iznos sufinan siranja od strane preduze ća	Ukupno finansirano i sufinansirano (2018-2020)	
									Ukupno MRR (2018-2020)	Sufinans iranje od preduzeć a 2018-2020
Mitrovica	2018	24	3	Proizv odnja	/	6	2,681 €	/	11,492,50 €	2,681 €
				Usluge	3		11,492,50 €	/		
	2019	51	7	Proizv odnja	1	14	2.057.51 €	363.09 €	28,411.91 €	4.313.09 €
				Usluge	6		26.354.04 €	3.950.00 €		
	2020	65	8	Proizv odnja	1	14	4,500.00€	500	34,336.75 €	4,369.45€
				Usluge	7		29,836.75 €	3,031.45 €		
Srbica	2018	3	1	Proizv odnja	/	3	/	/	5,000,00 €	1,395.00 €
				Usluge	1		5,000,00 €	1,395.00 €		
	2019	16	0	Proizv odnja	/	/	/	/	/	/
				Usluge	/		/	/		
	2020	13	4	Proizv odnja	2	10	9,500.00 €	1,200.00 €	16,057.00 €	1,940.90 €
				Usluge	2		6,557.00€	740.90 €		

Vučitrn	2018	27	4	Proizv odnja	2	4	10,200.00 €	1.210.00 €	19,210,00 €	7.410,20 €
				Usluge	2		9,010.00 €	6,200.00 €		
	2019	20	5	Proizv odnja	4	13	18.810.59 €	2.689.30 €	22.713.59 €	3.289.30 €
				Usluge	1		3.903.00 €	600.00 €		
	2020	52	2	Proizv odnja	/	3	/	/	9,280,00 €	1,140,00 €
				Usluge	2		9,280.00 €	1,140.00 €		
Severna Mitrovica	2018	11	1	Proizv odnja	/	4	/	/	4,960,00 €	1,240,00 €
				Usluge	1		4,960.00 €	1,240.00 €		
	2019	15	0	Proizv odnja	/	/	/	/	/	/
				Usluge	/		/	/		
	2020	8	2	Proizv odnja	2	4	9,970.00 €	1,630.00 €	9,970,00 €	1,630,00 €
				Usluge	/		/	/		
Leposavić	2018	17	4	Proizv odnja	3	13	14,430.00 €	2.007.00 €	19,235.00 €	2.607.00 €
				Usluge	1		4,805,00 €	600.00 €		
	2019	18	3	Proizv odnja	1	7	10,000.00 €	2,490.00 €	14,000.00 €	3,390.00 €
				Usluge	2		4,000.00 €	900.00 €		
	2020	16	4	Proizv odnja	1	13	5,000.00 €	650,00 €	19,200.00 €	3,936.00 €
				Usluge	3		14,200.00 €	3,286.00 €		
Zvečan	2018	/	0	Proizv odnja	/	/	/	/	/	/
				Usluge	/		/	/		
	2019	5	0	Proizv odnja	/	/	/	/	/	/
				Usluge	/		/	/		
	2020	5	0	Proizv odnja	/	/	/	/	/	/
				Usluge	/		/	/		
Zubin Potok	2018	3	1	Proizv odnja	1	2	4,990.00 €	1,510.00 €	4,990,00 €	1,510.00 €
				Usluge	/		/	/		
	2019	8	2	Proizv odnja	/	2	/	/	7.800.00 €	1.400.00 €
				Usluge	2		7,800.00 €	1.400.00 €		
	2020	10	0	Proizv odnja	/	/	/	/	/	/
				Usluge	/		/	/		
Ukupno: (LOT 1)	2018	90	14		14	37	59,087.50 €	11,44,20 €	59,087.50 €	11,44.20 €
	2019	130	17		17	36	72,925.50 €	12,392.39 €	72.392.50 €	12,392.39 €
	2020	169	19		19	43	88,763.88,763.5€	13,576,35€	88,763.85 €	13,576,85 €

RAZVOJNI REGION SEVER, LOT 2 (PURR 2018-2020)

Opštine Korisnice	God.	Ukupan Br. prijava (2018-2020)	Broj preduzeća korisnika (2018-2020)	Sektori korisnici	Broj projekata prema sektoru	Broj zaposlenih	Iznos finansiran od MRR	Iznos sufinansiranja od strane preduzeća	Ukupno finansirano i sufinansirano (2018-2020)	
									Ukupno MRR (2018-2020)	Sufinansiranje od preduzeća 2018-2020
Mitrovica	2018	4	2	Proizvodnja	/	6	/	/	12,125,00 €	4,175,00 €
				Usluge	2		12,125,00 €	4,175,00 €		
	2019	13	2	Proizvodnja	/	4	/	/	24,910.00 €	2,782.80 €
				Usluge	2		24,910.00 €	2,782.80 €		
	2020	12	2	Proizvodnja	1	7	13,500.00 €	3,000.00 €	28,500.00 €	4,500.00 €
				Usluge	1		15,000,00 €	1,500.00 €		
Srbica	2018	2	1	Proizvodnja	1	3	10,000.00 €	5,000.00 €	10,000,00 €	5,000.00 €
				Usluge	/		/	/		
	2019	6	0	Proizvodnja	/	/	/	/	/	/
				Usluge	/		/	/		
	2020	2	0	Proizvodnja	/	/	/	/	/	/
				Usluge	/		/	/		
Vučitrn	2018	4	0	Proizvodnja	/	/	/	/	/	/
				Usluge	/		/	/		
	2019	13	4	Proizvodnja	3	18	41,360.00 €	16.690.00 €	47.674.74 €	17.391.64 €
				Usluge	1		6.314.74 €	701.64 €		
	2020	5	0	Proizvodnja	/	/	/	/	/	/
				Usluge	/		/	/		
Severna Mitrovica	2018	6	0	Proizvodnja	/	/	/	/	/	/
				Usluge	/		/	/		
	2019	0	0	Proizvodnja	/	/	/	/	/	/
				Usluge	/		/	/		
	2020	2	0	Proizvodnja	/	/	/	/	/	/
				Usluge	/		/	/		

				Usluge	/		/	/		
Leposavić	2018	8	1	Proizvodnja	1	3	5,000.00 €	1,250.00 €	5,000.00 €	1,250.00 €
				Usluge	/		/	/		
	2019	4	0	Proizvodnja	/	/	/	/	/	/
				Usluge	/		/	/		
	2020	5	2	Proizvodnja	2	9	25,000.00 €	8,053.24 €	25,000.00 €	8,053.24 €
				Usluge	/		/	/		
Zvečan	2018	1	0	Proizvodnja	/	/	/	/	/	/
				Usluge	/		/	/		
	2019	0	0	Proizvodnja	/	/	/	/	/	/
				Usluge	/		/	/		
	2020	0	0	Proizvodnja	/	/	/	/	/	/
				Usluge	/		/	/		
Zubin Potok	2018	0	0	Proizvodnja	/	/	/	/	/	/
				Usluge	/		/	/		
	2019	1	1	Proizvodnja	1	2	12,163.00 €	2,669.87 €	12,163.00 €	2,669.87 €
				Usluge	/		/	/		
	2020	0	0	Proizvodnja	/	/	/	/	/	/
				Usluge	/		/	/		
Ukupno: (LOT 2)	2018	25	4		4	12	32,125.00 €	10,425.00 €	32,125.00 €	10,425.00 €
	2019	27	7		7	24	84,747.74 €	22,844.31 €	84,747.74 €	22,884.31 €
	2020	26	4		4	16	53,500.00 €	12,553.24 €	53,500.00 €	12,553.24 €

RAZVOJNI REGION SEVER, LOT 3 (PURR 2018-2020)										
Opštine Korisnice	God.	Ukupan Br. prijave (2018-2020)	Broj preduzeća korisnika (2018-2020)	Sektor i korisnici	Broj projekata prema sektoru	Broj zaposlenih	Iznos finansiran od MRR	Iznos sufinansiranja od strane preduzeća	Ukupno finansirano i sufinansirano (2018-2020)	
									Ukupno MRR (2018-2020)	Sufinansiranje od preduzeća 2018-2020
Mitrovica	2018	21	3	Proizvodnja	3	23	60,000.00 €	36,400.00 €	60,000.00 €	36,400.00 €
				Usluge	/		/			
	2019	42	9	Proizvodnja	5	30	116,850.00 €	38,250.00 €	203,290.00 €	50,267.97 €

				Uslug	4		86,440.00 €	12,017.97 €		
	2020	30	3	Proizv	2	13	58,800.00 €	8,200.00 €	88,800.00 €	17,661.78 €
				odnja						
				Uslug	1		30,000.00 €	9,461.78 €		
				Uslug						
Srbica	2018	7	1	Proizv	/	3	/	/	20,000.00 €	3,000.00 €
				odnja						
					Uslug	1		20,000.00 €	3,000.00 €	
	2019	8	0	Proizv	/	/	/	/	/	/
				odnja						
					Uslug	/		/	/	/
	2020	8	2	Proizv	2	9	60,000.00 €	26,500.00 €	60,000.00 €	26,500.00 €
				odnja						
				Uslug	0		/	/		
Vučitrn	2018	11	2	Proizv	2	12	36,900.00 €	14,750.00 €	36,900.00 €	14,750.00 €
				odnja						
					Uslug	/		/	/	
	2019	20	4	Proizv	3	18	66,054.00 €	23,400.00 €	88,554.00 €	25,900.02 €
				odnja						
					Uslug	1		22,500.00 €	2,500.02 €	
2020	23	3	Proizv	2	11	55,550.00 €	6,950.00 €	84,550.00 €	10,603.00 €	
			odnja							
				Uslug	1		29,000.00 €	3,653.00 €		
Severna Mitrovica	2018	6	0	Proizv	/	/	/	/	/	/
				odnja						
					Uslug	/		/	/	
	2019	3	0	Proizv	/	/	/	/	/	/
				odnja						
					Uslug	/		/	/	
2020	2	0	Proizv	/	/	/	/	/	/	
			odnja							
				Uslug	/		/	/		
Leposavić	2018	11	0	Proizv	/	/	/	/	/	/
				odnja						
					Uslug	/		/	/	
	2019	9	0	Proizv	/	/	/	/	/	/
				odnja						
					Uslug	/		/	/	
2020	6	0	Proizv	/	/	/	/	/	/	
			odnja							
				Uslug	/		/	/		
Zvečan	2018	3	0	Proizv	/	/	/	/	/	/
				odnja						
					Uslug	/		/	/	
2019	0	0	0	Proizv	/	/	/	/	/	
				odnja						

Zubin Potok	2020	1	0	Usluge	/		/	/			
				Proizvodnja	/	/	/	/	/		
	2018	2	0	Usluge	/	/	/	/	/	/	
				Proizvodnja	/	/	/	/	/		
	2019	1	0	Usluge	/	/	/	/	/	/	
				Proizvodnja	/	/	/	/	/		
	2020	3	0	Usluge	/	/	/	/	/	/	
				Proizvodnja	/	/	/	/	/		
	Ukupno: (LOT 3)	2018	61	6		6	38	116,900,00 €	54,115,00 €	116,900,00 €	54,115,00 €
		2019	83	13		13	48	291,844.00 €	76,167.99 €	291,844.00 €	76,167.99 €
		2020	73	8		8	33	233,350.00 €	54,764,78 €	233,350,00 €	54,764,78 €

Tabela 27: Predstavljanje investicija za Razvojni Region Sever (Lot1, Lot2, Lot3):

RAZVOJNI REGION SEVER	Lot1, Lot2, Lot3	God.	Ukupan broj prijava (2018-2020)	Broj preduzeća korisnika (2018-2020)	Broj zaposlenih	Finansiranje vrednost MRR (€)	Iznos sufinansiranja od strane preduzeća	Ukupno finansiranje i sufinansiranje (2018-2020)
	LOT 1	2018	90	14	37	59,087.50 €	12,343.00 €	71,479.89 €
		2019	130	17	36	72,925.50 €	12,392.39 €	85,317.89 €
		2020	169	19	43	88,763.85 €	12,238,35 €	96,202.20 €
	LOT 2	2018	25	4	12	32,125.00 €	10,425.00 €	42,570,0 €
		2019	27	7	24	84,747.74	22,844.31 €	107,592.05 €
		2020	26	4	16	53,500,00 €	12,553,24 €	63,053,24 €
	LOT 3	2018	61	6	38	116,900,00 €	54,115,00 €	170,015,00 €
		2019	83	13	48	291,844.00 €	76,167.99 €	368,011.99 €
		2020	73	8	33	233,350.00 €	54,764,78 €	288,114.78 €
Ukupno :	2018	176	24	87	208,112.50 €	76,883,00 €	284,995,50 €	
	2019	240	37	108	449,517.21 €	111,404.69 €	560,921.93 €	

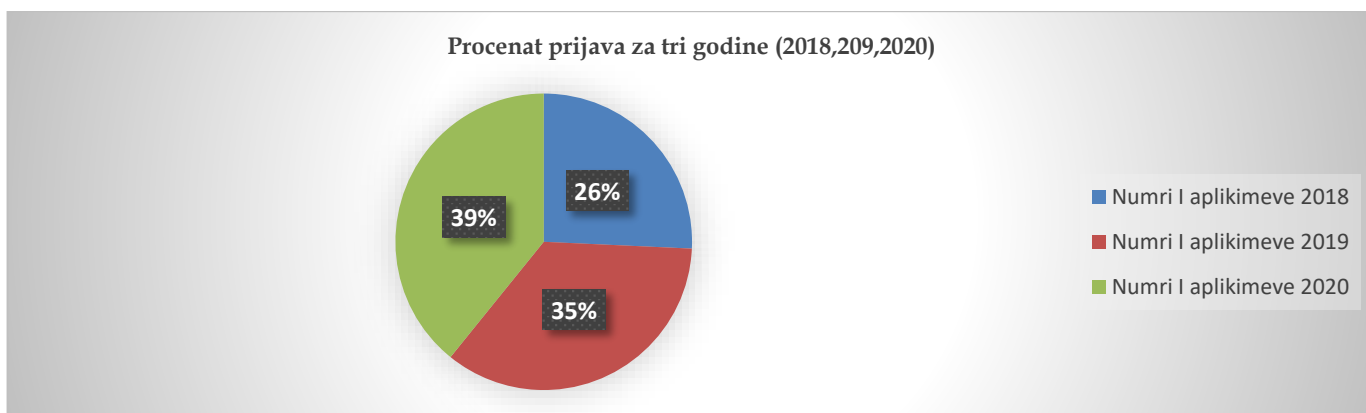
		2020	268	32	92	375,613.85 €	81,074,37 €	456,688,22€
--	--	------	-----	----	----	--------------	-------------	-------------

7.3. Broj prijava, broj zaposlenih i broj preduzeća korisnika u Razvojnem Regionu Sever tokom 2018-2020 godine.

Tabela 28: Broj zaposlenih i preduzeća korisnika u Razvojnem Regionu Sever tokom 2018-2020 godine,

	Godina	Broj prijava	Broj zaposlenih	Preduzeća korisnici
Razvojni Region Sever	2018	176	87	24
	2019	240	108	37
	2020	268	92	32
	2018-2020	684	287	93

Grafikon 49: Predstavljanje prijava tokom .2018-2020 godine, u Razvojnem Regionu Sever



Grafikon 50: Procentat zaposlenih tokom 2018-2020 godine, u Razvojnem regionu Sever

Procentat zaposlenih za tri godine (2018,2019,2020)



Grafikon 51: Broj preduzeća korisnika tokom 2018-2020 u Razvojnog Regionu Sever

Procentat preduzeća korisnika za tri godine(3) (2018,2019,2020)



U nastavku u tabeli br. 30 prikazani su tabelarni podaci detaljnije za opštine Razvojnog Regiona Severa sa detaljima o brojčanim vrednostima korisnika, vrednostima finansiranja i sufinansiranja, broj zaposlenih i broj opšti prijave u ovom regionu. Podaci su takođe ilustrovani kroz grafikone u procentima i numeričke tabelarne vrednosti u rezimeima..

Tabela 29: Tabelarno predstavljanje Opština i RRS prema broju prijave, preduzećima korisnicima i zaposlenju za tri (3) godine (2018-2020)

Të dhënat sipas komunave në RZHJ	Mitrovicë			Skenderaj			Vushtrri			Mitrovicë Veriore			Leposaviq			Zvecan			Zubin Potok		
	Lot1	Lot2	Lot3	Lot1	Lot2	Lot3	Lot1	Lot2	Lot3	Lot1	Lot2	Lot3	Lot1	Lot2	Lot3	Lot1	Lot2	Lot3	Lot1	Lot2	Lot3
Nr. i aplikimeve	140	29	93	32	10	23	99	22	44	34	8	11	51	17	27	10	1	4	21	1	6
Nr. i bizneseve përfituese	18	6	15	5	1	3	11	4	9	3	0	0	11	3	0	0	0	0	3	1	0
Nr. i të punsuarve	34	17	66	13	3	12	20	18	41	8	0	0	33	12	0	0	0	0	4	2	0

7.4. Raspodela finansijskih sredstava u % prema lotovima za 2018-2020 godine Razvojnog Regiona Sever

U Razvojnem Regionu Sever, MRR je redovno podržavao projekte u tri lota. Ako uporedimo lotove u periodu od tri (3) godine 2018-2020, vidimo da najveći broj prijava je uvek prihvaćen u Lotu 1 koji uključuje Start Up i mikro i mala preduzeća sa brojem od 51 prijave i treba istaći 2020 godinu gde je MRR dobio najveći broj od 169 prijava u Lotu 1, tri puta veći. Takođe veoma primetan porast prijava tokom godina je u drugim Lotovima u (Lot2 i Lot 3). MRR je oduvek bio posvećen pružanju podrške start-up preduzećima i to se pokazalo sa najvećim brojem preduzeća korisnika za tri godine (2018-2020), broj od ukupno 51 preduzeća. Dok je u Lot 2 koristilo 15 preduzeća i lotu tri ukupno 27 preduzeća za tri godine sprovođenja PURR-a. Najveći broj zaposlenih imamo u Lot 3 sa 119 zaposlenih, zatim Lot 1 sa 116 zaposlenih i Lot 2 sa 52 zaposlena.

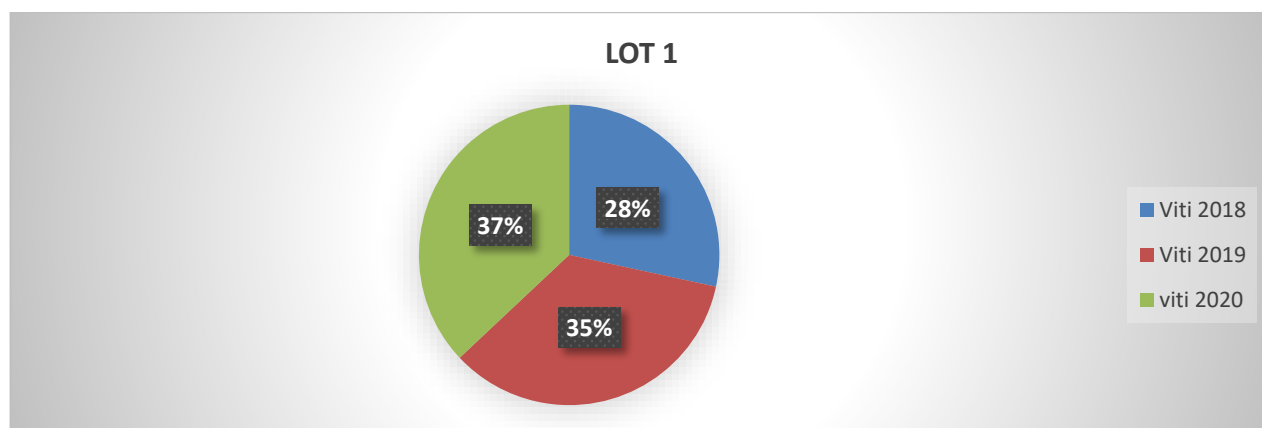
Pre tri (3) godine (2018-2020) prema Lotu iz MRR-a finansirana je vrednost:

Lot 1 (2018-2020 finansirana je vrednost od 220,776.85 €

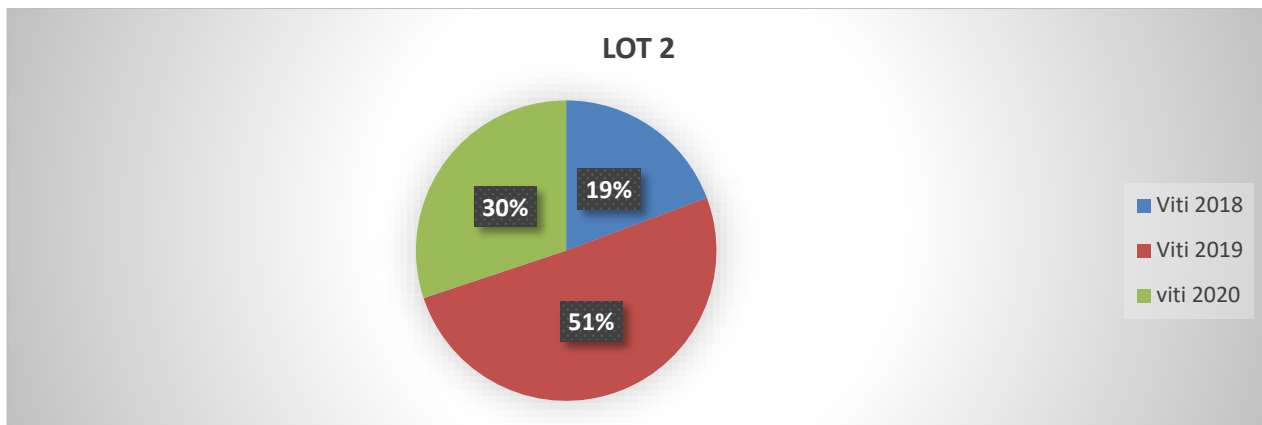
Lot 2 (2018-2020) finansirana je vrednost od 170,372.74€

Lot 3 (2018-2020) finansirana je vrednost od 642,094.00 €

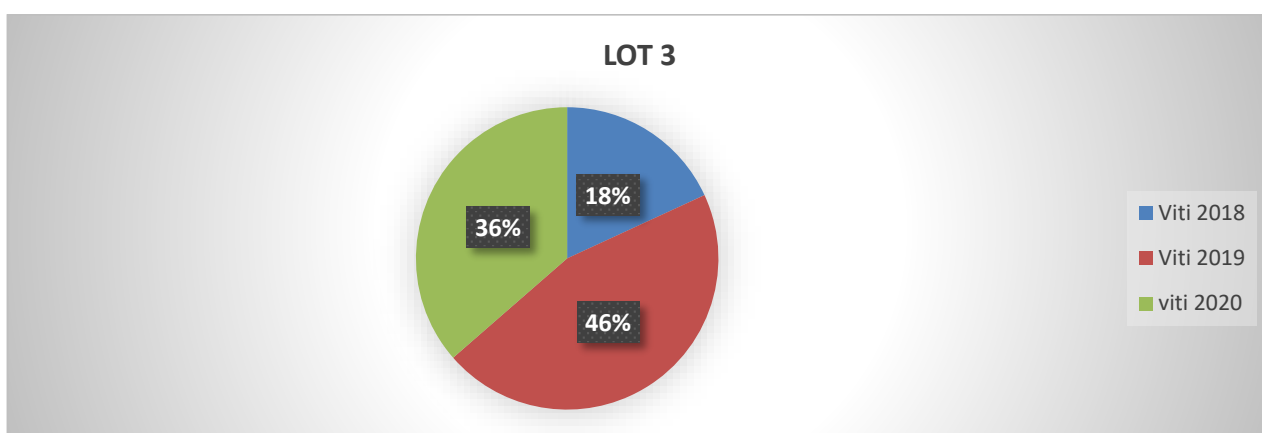
Grafikon 52: Procenat raspodele sredstava prema (Lot 1)



Grafikon 53 Procenat raspodele sredstava prema (Lot2)



Grafikon 54: Procenat raspodele sredstava prema (Lot3)



7.5. Sektor Razvojnog Regiona Sever za period (2018-2020)

Tabela 30: Predstavljanje pet (5) sektora najviše finansiranih u RRS za period (2018-2020)

Razvojnog Regiona Sever - Delatnosti (2018-2020)						
Delatnosti najviše finansirane (2018-2020)	2018		2019		2020	
	Usluge	Proizvodnja	Usluge	Proizvodnja	Usluge	Proizvodnja
1	Fotokopiranje i skeniranje	Proizvodnja i prerada hrane	Frizerske usluge	Proizvodnja i prerada drveta	Održavanje i servisiranje vozila	Proizvodnja i prerada papira
2	Servisiranje električne opreme	Proizvodnja i prerada drveta	Gastronomija	Proizvodnja i prerada plastike i metala	Inženjerske i savetodavne aktivnosti	Topljenje i prerada metala

3	Usluge Marketinga	Topljenje i prerada metala	Krojačke usluge	Proizvodnja slatkiša	Računarsko savetovanje	Proizvodnja odeće
4	IT Usluge	Proizvodnja i prerada komercijalnih proizvoda	IT Usluge i programiranje	Proizvodi od brašna	Gastronomija	Proizvodnja i prerada drveta
5	Auto-Dijagnostika	Proizvodnja i prerada termo izolacionih materijala	Održavanje i servisiranje vozila	Fermentisanje vina	Specijalizovanje usluge dizajna	Proizvodnja i prerada plastike

7.6. Raspodela projekata tokom 2018-2020 godine vođenih od strane žena u Razvojnem Regionu Sever

Iz podataka iz tabele br. 32 i Grafikona br. 55 vidimo da je najveća distribucija projekata vođenih od strane žena u pet (5) razvojnih regiona na Kosovu bila u 2018 godini, gde je ukupan broj projekata distribuiranih za žene bio 13 projekata, koji se nastavljaju u 2019 godini, gde je koristi imalo 11 projekata koje su vodile žene, a 2020 godine, samo 8 projekata koje su vodile žene.

Tabela 31: Raspodela projekata tokom 2018-2020 godine vođenih od strane žena u Razvojnem Regionu Sever

Razvojni Region Sever	Godina	UKUPAN BROJ PROJEKATA
	2018	13
2019	11	
2020	8	
2018-2020	32	

Grafikon 55: Raspodela projekata tokom 2018-2020 godine vođene od žena u Razvojnem Regionu Sever

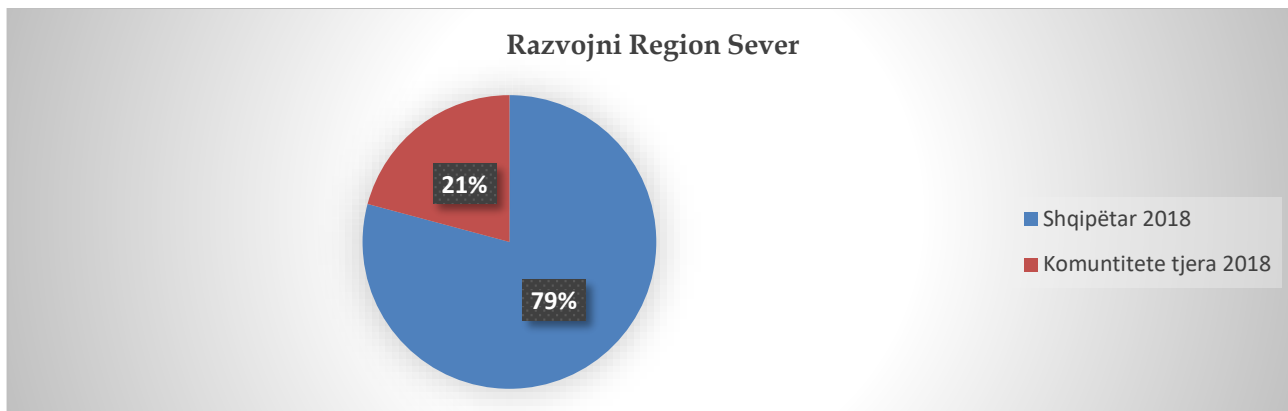


7.7. Raspodela projekata prema etničkoj pripadnosti u Razvojnom Regionu Sever tokom perioda 2018-2020

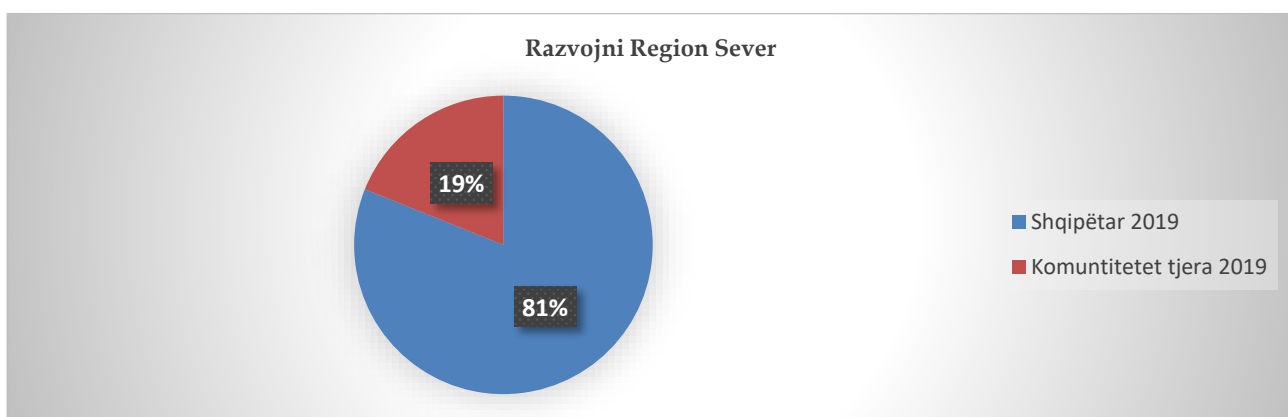
Tabela 32: Raspodela projekata prema etničkoj pripadnosti u Razvojnom Regionu Sever tokom perioda 2018-2020

	Godina	Etnička pripadnost					
		Albanci	Srbi	Bošnjaci	Turci	Goranci	Romi, Ašaklije, Egipćani
Razvojni Region Sever	2018	19	5	0	0	0	0
	2019	30	6	1	0	0	0
	2020	26	6	0	0	0	0
	2018-2020	75	17	1	0	0	0

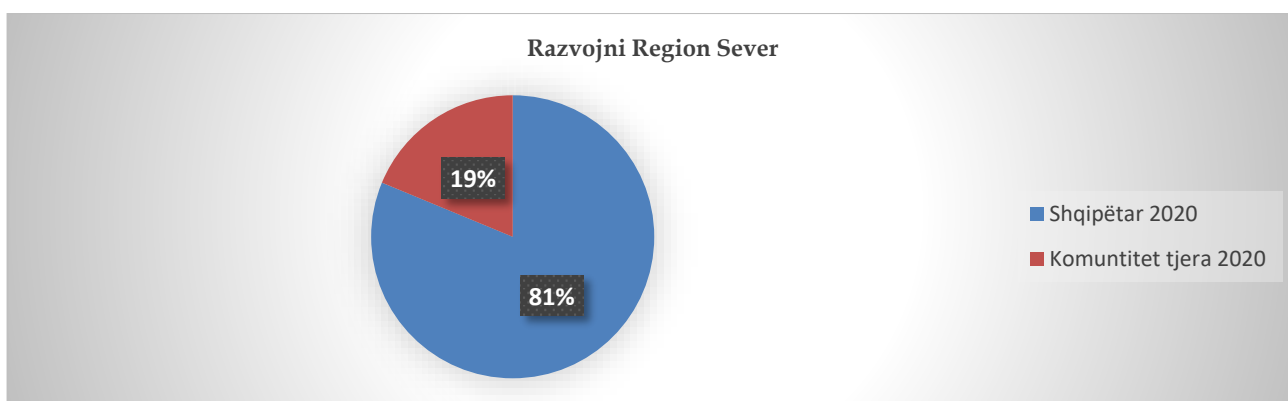
Grafikon 56: Procenat raspodele projekata prema etničkoj pripadnosti za (2018) god.



Grafikon 57: Procenat raspodele projekata prema etničkoj pripadnosti za (2019) god.



Grafikon 58: Procenat raspodele projekata prema etničkoj pripadnosti za (2020) god.



8. Podrška privatnom sektoru – Razvojni region Istok

U socio-ekonomskom regionu Istok, koji obuhvata jedanaest (11) opština: (Uroševac, Gnjilane, Elez Han, Kačanik, Novo Brdo, Štrpce, Vitina, Klokot, Ranilug, Kamenica i Parteš), iznos i broj projekata finansiranih kroz lotove prema PURR-u (2020) je sledeći:

Lot 1 - Start-up i postojeća preduzeća

Od 2,000.00 € do 5,000.00 €;

Lot 2 - Mikro i mala preduzeća

Od 5,001.00 € do 15,000.00 €;

Lot 3 - Mikro i mala preduzeća

Od 15,001.00 € - 30,000.00 €.



Iz Programa za Uravnoteženi regionalni razvoj 2020 (PURR 2020 - MRR) podržana su: 25 (dvadeset pet) preduzeća u vrednosti od 317,844.00 € ;

Lot 1 - 63,344,00 €

Lot 2 - 58.500.00 €

Lot 3 - 196.000.00 €

U okviru Programa uravnoteženog regionalnog razvoja - PURR (2020) u Istočnom razvojnom regionu, primljene su prijave u tri (3) Lota (1,2,3) iz jedanaest (11) konstitutivnih opština ovog regiona. Od ukupno 362 prijave, u kategoriji.

U Lot 1 primljene su 204 prijave

U Lot 2 primljeno je 49 prijava

U Lot 3 primljeno je 109 prijava

8.1. Sektori korisnici i generisanje novih radnih mesta

Prema Programu uravnoteženog regionalnog razvoja (PURR 2020) u istočnom razvojnom regionu, najfinansiraniji sektor je proizvodni sektor sa brojnim projektima od 13 (trinaest) projekata, zatim sektor usluga u kojem je finansirano 12 (dvanaest) projekata.

Zaposlenje prema Lot-u u RRI prema PURR-u (2019) jeste kao što sledi:

LOT 1 -24 zaposlenih:

LOT 2 -8 zaposlenih:

LOT 3 -33 zaposlenih:

U okviru PURR-a (2020) za 2020. godinu zaposleno je ukupno 65 osoba uključujući (lot 1, lot 2, lot 3) u svim dotičnim opštinama ovog regiona.

8.2. Razvojni region Istok i uticaj PURR-a za 2018- 2020 godinu

Ministarstvo regionalnog razvoja u RRI-u za tri (3) godine 2018-2020 investiralo je iznos od 983.643,88 € sa jednim brojem od 96 projekata i 298 zaposlenih. Ako u Lot-u razložimo ovu brojčanu vrednost za tri godine, vidimo da u:

- Lot 1 investirana vrednost iznosi 227,306.53 € ili podržano je (50) preduzeća,
- Lot 2 investirana vrednost iznosi 215,748.35 € ili podržano je (19) preduzeća
- Lot 3 investirana vrednost iznosi 540,589.00 € ili podržano je (27) preduzeća

Razvojni region Istok je ukupno za tri (3) godine primio broj od 940 prijava. Najveći broj prijava primljen je 2020. godine sa 362 prijave u RRI-u. Čak i u ovom regionu imamo povećanje broja prijava od 2018. do 2020. godine. Primetan porast, skoro udvostručen, treba primetiti u start-up preduzećima gde je 2018. godine MRR primio 123 prijave, a 2019. godine pristiglo je 112 prijava, dok u 2020. godini, 204 prijave.

Najveći broj investicija korisnika bio je u sektoru usluga sa 54 projekta finansiranih tri (3) godine od strane MRR-a i 42 projekta finansiranih u sektoru proizvodnje u periodu od tri godine. MRR ostaje posvećen pružanju podrške što većem broju proizvodnih preduzeća koja utiču na povećanje izvoza i smanjenje uvoza u zemlji.

Ministarstvo regionalnog razvoja je tri (3) godine stimulisalo projekte koje vode žene u kojima je finansirano ukupno (21) preduzeće. U 2018. i 2019. godini podržan je broj isti kao kod (10) projekata koje podržavaju žene, dok je 2020. godine podržan samo jedan (1) projekat u RRI-u. Minimalni broj projekata u kojima su žene imale koristi u 2020. godini nastao je kao rezultat negativnih uticaja koje je imala 2020 godina zbog pandemije Covid-a 19 i smanjenog broja prijava.

Prema etničkoj podeljenosti u RRI-u živi stanovništvo različitog nacionalnog sastava, 87.814 Albanaca, 624 Srba, 377 pripadnika zajednice RAE, 978 Turaka i 168 ostalih. U ovom regionu MRR je za tri godine 2018-2020 finansirao 85 projekata, albanske zajednice i (9) devet projekata srpske zajednice, dok iz ostalih zajednica u delu ovog regiona već tri godine nemamo korisnika.

RAZVOJNI REGION ISTOK, LOT 1 (PURR 2018-2020)

Opština korisnik	God	Ukup an broj prij a (2018-2020)	Broj predu zeća korisn ika (2018-2020)	Sekt ori korisn ici	Nr.I projek teve sipas sektor ève	Broj zapos lenih	Vred nost finan sirana od strane MRR-a €	Iznos sufin ansir an od stran e predu zeća	Ukupno finansiranje i sufinansiranje (2018-2020)	
									Ukupno MRR (2018-2020)	Sufinans iranje od strane predu zeća
Gnjilane	2018	51	8	Proizvod	1	20	4,800.00 €	1,000.00 €	38,356.00 €	13,035,30 €
				Usluga	7		33,556.00 €	12,035,30 €		
	2019	32	5	Proizvod	1	9	5,000.00 €	3,100.00 €	22,755.00 €	8,280.00 €
				Usluga	4		17,755.00 €	5,180.00 €		
	2020	62	5	Proizvod	/	7	/	/	22,964,00 €	3,668,50 €
				Usluga	5		22,964.00 €	3,668.50 €		
Novo Brdo	2018	5	0	Proizvod	/	/	/	/	/	/
				Usluga	/		/	/		
	2019	4	1	Proizvod	/	3	/	/	5,000.00 €	890.00 €
				Usluga	/		/	/		
	2020	4	1	Proizvod	1	4	3,500.00 €	400,00 €	3,500.00 €	400,00 €
				Usluga	/		/	/		
Kamenica	2018	14	1	Proizvod	/	2	/	/	2,000.00 €	505,00 €
				Usluga	1		2,000.00 €	505,00 €		
	2019	8	3	Proizvod	/	/	/	/	10,758,33 €	1,564,59 €
				Usluga	3		10,758.33 €	1,564.59 €		
	2020	18	2	Proizvod	/	2	/	/	9,000.00 €	1,500.00 €
				Usluga	2		9,000.00 €	1,500.00 €		
Uroševac	2018	28	3	Proizvod	2	11	10,00.00 €	3,590.00 €	19,389.00 €	5,590.00 €
				Usluga	2		9,389,00 €	2,005 €		
	2019	36	5	Proizvod	/	19	/	/	24,200.00 €	5,062.00 €
				Usluga	5		24,200.00 €	5,062.00 €		
	2020	69	4	Proizvod	1	9	5,000.00 €	1,380.00 €	19,480.00 €	4,009.02 €

				Uslu ga	3		14,480 .00€	2,629. 02 €		
Kačanik	201 8	9	0	Proiz vod	/	/	/	/	/	/
				Uslu ga	/	/	/	/	/	/
	201 9	2	1	Proiz vod	/	3	/	/	4.490.00 €	671.00 €
				Uslu ga	1		4,490. 00 €	671.0 0 €		
	202 0	16	0	Proiz vod	/	/	/	/	/	/
				Uslu ga	/	/	/	/	/	/
Štrpce	201 8	1	1	Proiz vod	/	1	/	/	3,600.00 €	900.00 €
				Uslu ga	1		3,600. 00 €	900,0 0 €		
	201 9	2	0	Proiz vod	/	/	/	/	/	/
				Uslu ga	/	/	/	/	/	/
	202 0	0	0	Proiz vod	/	/	/	/	/	/
				Uslu ga	/	/	/	/	/	/
Vitina	201 8	8	1	Proiz vod	/	1	/	/	4,994.44 €	2,809,62 €
				Uslu ga	1		4,994. 44 €	2,809, 60 €		
	201 9	12	1	Proiz vod	/	1	/	/	5,000 €	1,590.00 €
				Uslu ga	1		5,00.0 0 €	1,590. 00 €		
	202 0	17	1	Proiz vod	1	1	3,900. 00 €	1,000. 00 €	3,900.00 €	1,000.00 €
				Uslu ga	/	/	/	/		
Elez Han	201 8	4	0	Proiz vod	/	/	/	/	/	/
				Uslu ga	/	/	/	/	/	/
	201 9	5	0	Proiz vod	/	/	/	/	/	/
				Uslu ga	/	/	/	/	/	/
	202 0	7	0	Proiz vod	/	/	/	/	/	/
				Uslu ga	/	/	/	/	/	/
Klokot	201 8	1	0	Proiz vod	/	/	/	/	/	/
				Uslu ga	/	/	/	/	/	/
	201 9	2	0	Proiz vod	/	/	/	/	/	/
				Uslu ga	/	/	/	/	/	/
	202 0	4	1	Proiz vod	/	1	/	/	4,500,00 €	500,00 €
				Uslu ga	1		4,500, 00 €	500,0 0 €		

Ranilug	2018	0	0	Proizvod	/	/	/	/	/	/
				Usluga	/	/	/	/		
	2019	4	2	Proizvod	1	3	5,000.00 €	1,500.00 €	7,700.00 €	2,650.00 €
				Usluga	1		2,700.00 €	692,50 €		
	2020	6	0	Proizvod	/	/	/	/	/	/
				Usluga	/	/	/	/		
Parteš	2018	1	0	Proizvod	/	/	/	/	/	/
				Usluga	/	/	/	/		
	2019	5	3	Proizvod	3	3	12,050.20 €	2,650.00 €	12,050.20 €	2,650.00 €
				Usluga	/		/	/		
	2020	1	0	Proizvod	/	/	/	/	/	/
				Usluga	/	/	/	/		
Ukupno: (LOT 1)	2018	123	15		15	17	72,009.00 €	21,424,92 €	72,009,00 €	21,424,92 €
	2019	112	21		21	46	91,953.53 €	22,900.09 €	91,953.53 €	20,900.09 €
	2020	204	14		14	24	63,344.00 €	12,697.52 €	63,344.00 €	12,697.52 €

RAZVOJNI REGION ISTOK, LOT 2 (PURR 2018-2020)										
Opština korisnik	God.	Ukupan broj prijava (2018-2020)	Broj preduzeća korisnika (2018-2020)	Sektori korisnici	Broj projekata prema sektoru	Broj zaposlenih	Iznos finansiranja od strane MRR-a (€)	Iznos sufinansiranja od strane preduzeća	Ukupno finansiranje i sufinansiranje (2018-2020)	
									Ukupno MRR 2018-2020	Sufinansiranje od strane preduzeća 2018-2020
Gnjilane	2018	22	3	Proizvod	1	10	8.000.00 €	4,000.00 €	22,954.00 €	12,130,00 €
				Usluge	2		14,954.00 €	8,130.00 €		

	2019	15	2	Proizvod	/	19	/	/	25,000.00 €	9,460.00 €
				Usluge	2		25,000.00 €	9,460.00 €		
	2020	11	2	Proizvod	1	4	15,000.00 €	2,000.00 €	29,500,00 €	4,200,00 €
				Usluge	1		14,500,00 €	2,200,00 €		
Novo Brdo	2018	0	0	Proizvod	/	/	/	/	/	/
				Usluge	/		/	/		
	2019	1	0	Proizvod	/	/	/	/	/	/
				Usluge	/		/	/		
	2020	1	0	Proizvod	/	/	/	/	/	/
				Usluge	/		/	/		
Kamenica	2018	3	1	Proizvod	1	3	8,500.00 €	2,350,00 €	8,500.00 €	2,350,00 €
				Usluge	/		/	/		
	2019	3	1	Proizvod	/	3	/	/	13,498.20 €	1,499.80 €
				Usluge	1		13,498.20 €	1,499,80 €		
	2020	2	0	Proizvod	/	/	/	/	/	/
				Usluge	/		/	/		
Uroševac	2018	14	1	Proizvod	1	1	5,200.00 €	2,000,00 €	5,200.00 €	2,000.00 €
				Usluge	/		/	/		
	2019	12	5	Proizvod	2	15	26,850.00 €	12,990.00 €	68,458.14 €	19,662.00 €
				Usluge	3		41,608.14 €	6.672.00 €		
	2020	25	0	Proizvod	/	/	/	/	/	/
				Usluge	/		/	/		
Kačanik	2018	2	1	Proizvod	1	2	7.038.00 €	1,562,00 €	7,038.00 €	1,562,00 €
				Usluge	/		/	/		
	2019	3	0	Proizvod	/	/	/	/	/	/
				Usluge	/		/	/		
	2020	1	0	Proizvod	/	/	/	/	/	/
				Usluge	/		/	/		
Štrpce	2018	0	0	Proizvod	/	/	/	/	/	/
				Usluge	/		/	/		
	2019	1	0	Proizvod	/	/	/	/	/	/

				Uslu ge	/		/	/		
	2020	1	0	Proiz vod	/	/	/	/	/	/
				Uslu ge	/		/	/		
Vitina	2018	3	0	Proiz vod	/	/	/	/	/	/
				Uslu ge	/		/	/		
	2019	2	1	Proiz vod	1	4	11,80 0.00 €	3.200. 00 €	11.800.00 €	3.200.00 €
				Uslu ge	/		/	/		
	2020	4	2	Proiz vod	2	4	29,00 0.00 €	5,026. 00 €	29,000,00 €	5,026,00 €
				Uslu ge	/		/	/		
Elez Han	2018	1	0	Proiz vod	/	/	/	/	/	/
				Uslu ge	/		/	/		
	2019	0	0	Proiz vod	/	/	/	/	/	/
				Uslu ge	/		/	/		
	2020	1	0	Proiz vod	/	/	/	/	/	/
				Uslu ge	/		/	/		
Klokot	2018	1	0	Proiz vod	/	/	/	/	/	/
				Uslu ge	/		/	/		
	2019	0	0	Proiz vod	/	/	/	/	/	/
				Uslu ge	/		/	/		
	2020	2	0	Proiz vod	/	/	/	/	/	/
				Uslu ge	/		/	/		
Ranilug	2018	0	0	Proiz vod	/	/	/	/	/	/
				Uslu ge	/		/	/		
	2019	0	0	Proiz vod	/	/	/	/	/	/
				Uslu ge	/		/	/		
	2020	1	0	Proiz vod	/	/	/	/	/	/
				Uslu ge	/	/	/	/		
Parteš	2018	0	0	Proiz vod	/	/	/	/	/	/
				Uslu ge	/		/	/		
	2019	0	0	Proiz vod	/	/	/	/	/	/
				Uslu ge	/		/	/		

		2020	0	0	Proizvod Usluge	/	/	/	/	/	/
Ukupno: (LOT 2)		2018	36	6		6	16	38,49 2.00 €	18,04 2,00 €	38.492.00 €	18,042,00 €
		2019	37	9		9	41	118,7 56.34 €	33,82 1.80 €	118,756.3 4 €	33.821.80 €
		2020	49	4		4	8	58,50 0.00 €	9,226. 00 €	58.500,00 €	9,266,00 €

RAZVOJNI REGION ISTOK, LOT 3 (PURR 2018-2020)										
Opštine korisnice	God.	Ukupan broj prijava (2018- 2020)	Broj preduzeća korisnika (2018- 2020)	Sektor korisnik	Broj projekata prema sektorima	Broj zaposlenih	Iznos finansiran od strane MRR-a (€)	Iznos sufinansiran od strane preduzeća	Ukupno finansiranje i sufinansiranje (2018- 2020)	
									Ukupno MRR 2018- 2020	Sufinansiranje od strane preduzeća 2018-2020
Gnjilane	2018	53	4	Proizvod	1	28	20,000.0 0 €	6,300,00 €	72,468.0 0 €	26,617,00 €
				Usluge	3		52,468.0 0 €	20,317,00 €		
	2019	40	1	Proizvod	/	2	/	/	15.000.0 0 €	1,700.00 €
				Usluge	1		15,000.0 0 €	1,700.00 €		
	2020	26	2	Proizvod	2	10	517,000. 00 €	11,100.00 €	51,700,0 0 €	11,100,00 €
				Usluge	/		/	/		
Novo Brdo	2018	0	0	Proizvod	/	/	/	/	/	/
				Usluge	/		/	/		
	2019	1	0	Proizvod	/	0	/	/	/	/
				Usluge	/		/	/		
	2020	3	0	Proizvod	/	/	/	/	/	/
				Proizvod	/		/	/		
Kamenica	2018	22	0	Proizvod	/	/	/	/	/	/
				Usluge	/		/	/		
	2019	8	0	Proizvod	/	/	/	/	/	/
				Usluge	/		/	/		
	2020	10	0	Proizvod	/	/	/	/	/	/
				Usluge	/		/	/		

Uroševac	2018	35	3	Proizvod	2	17	37,500.00 €	15,120.00 €	57,000.00 €	27,120.00 €
				Usluge	1		19,500.00 €	12,000.00 €		
	2019	70	9	Proizvod	8	58	190,580.00 €	58,080.00 €	207,580.00 €	60,933.30 €
				Usluge						
	2020	52	3	Proizvod	2	15	60,000.00 €	11,200.00 €	90,000.00 €	15,200.00 €
				Usluge	1		30,000.00 €	4,000.00 €		
Kačanik	2018	5	0	Proizvod	/	/	/	/	/	/
				Usluge	/		/	/		
	2019	5	0	Proizvod	/	/	/	/	/	/
				Usluge	/		/	/		
	2020	7	1	Proizvod	1	4	24,400.00 €	3,500.00 €	24,400.00 €	3,500.00 €
				Usluge	/		/	/		
Štrpce	2018	0	0	Proizvod	/	/	/	/	/	/(Fatos)
				Usluge	/		/	/		
	2019	2	0	Proizvod	/	/	/	/	/	/
				Usluge	/		/	/		
	2020	3	0	Proizvod	/	/	/	/	/	/
				Usluge	/		/	/		
Vitina	2018	5	1	Proizvod	1	3	14,000.00 €	6,000.00 €	14,000.00 €	6,000.00 €
				Usluge	/		/	/		
	2019	13	2	Proizvod	2	5	50,000.00 €	8,850.00 €	50,000.00 €	8,850.00 €
				Usluge	/		/	/		
	2020	5	0	Proizvod	/	/	/	/	/	/
				Usluge	/		/	/		
Elez Han	2018	1	0	Proizvod	/	/	/	/	/	/
				Usluge	/		/	/		
	2019	1	0	Proizvod	/	/	/	/	/	/
				Usluge	/		/	/		
	2020	0	0	Proizvod	/	/	/	/	/	/
				Usluge	/		/	/		
Klokot	2018	/	0	Proizvod	/	/	/	/	/	/
				Usluge	/		/	/		
	2019	2	0	Proizvod	/	/	/	/	/	/
				Usluge	/		/	/		
	2020	2	1	Proizvod	1	4	30,000.00 €	6,250.00 €	30,000.00 €	6,250.00 €
				Usluge						

				Usluge	/		/	/		
Ranilug	2018	1	0	Proizvod	/	/	/	/	/	/
				Usluge	/	/	/	/	/	/
	2019	0	0	Proizvod	/	/	/	/	/	/
				Usluge	/	/	/	/	/	/
	2020	1	0	Proizvod	/	/	/	/	/	/
				Usluge	/	/	/	/	/	/
Parteš	2018	0	0	Proizvod	/	/	/	/	/	/
				Usluge	/	/	/	/	/	/
	2019	0	0	Proizvod	/	/	/	/	/	/
				Usluge	/	/	/	/	/	/
	2020	0	0	Proizvod	/	/	/	/	/	/
				Usluge	/	/	/	/	/	/
	2018	128	8		8	48	72,009.00 €	59,737,00 €	72,009.00 €	59,737,00 €
	2019	142	12		12	65	272,580.00 €	71,483.30 €	272,580.00 €	71,483.30 €
	2020	109	7		7	33	196,000.00 €	37,040.00 €	196,000.00 €	37,040,00 €

Tabela 34: Opšti pregled investicija za Istočni razvojni region (Lot1, Lot2, Lot3):

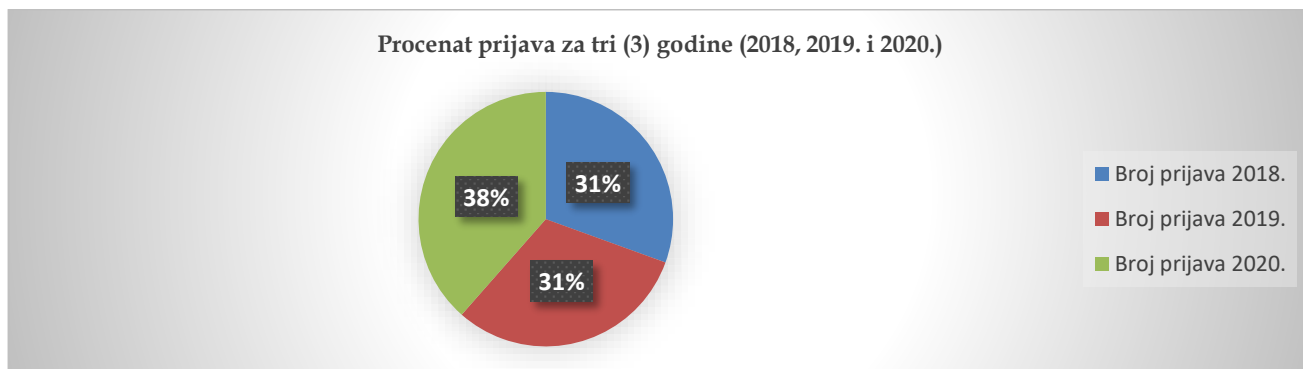
ISTOČNI RAZVOJNI REGION	Lot1, Lot2, Lot3	Godina	Ukupan br. prijava (od 2018. do 2020)	Br. poslovnih preduzeća korisnika (od 2018. do 2020)	Broj zaposlenih	Vrednost koju finansira MRR (evra)	Iznos sufinansiranja od strane preduzeća	Ukupno finansiranje i sufinansiranje (od 2018. do 2020.)
	LOT 1	2018.	123	15	37	72.009,00 €	21.424,92 €	94.909,09 €
		2019.	112	21	46	91.953,53 €	22.900,09 €	114.853,62 €
		2020.	204	14	24	63.344,00 €	12.697,52 €	76.041,52 €
	LOT 2	2018.	36	6	16	38.492,00 €	18.042,00 €	56.534,00 €
		2019.	37	9	41	118.756,34 €	33.821,80 €	152.578,14 €
		2020.	49	4	8	58.500,00 €	9.266,00 €	67.766,00 €
	LOT 3	2018.	128	8	48	143.468,00 €	59.737,00 €	202.841,00 €
		2019.	142	12	65	272.580,00 €	71.483,30 €	344.063,30 €
		2020.	109	7	33	196.000,00 €	37.040,00 €	233.040,00 €
Ukupno:	2018.	287	29	101	253.969,00 €	99.203,92 €	354.284,09 €	
	2019.	291	42	152	483.289,87 €	128.205,19 €	611.495,06 €	
	2020.	362	25	65	317.844,00 €	59,003.52	376,847.52	

8.3. Broj prijava, zaposlenih i poslovnih preduzeća korisnika tokom perioda od 2018. do 2020. godine u istočnom razvojnom regionu

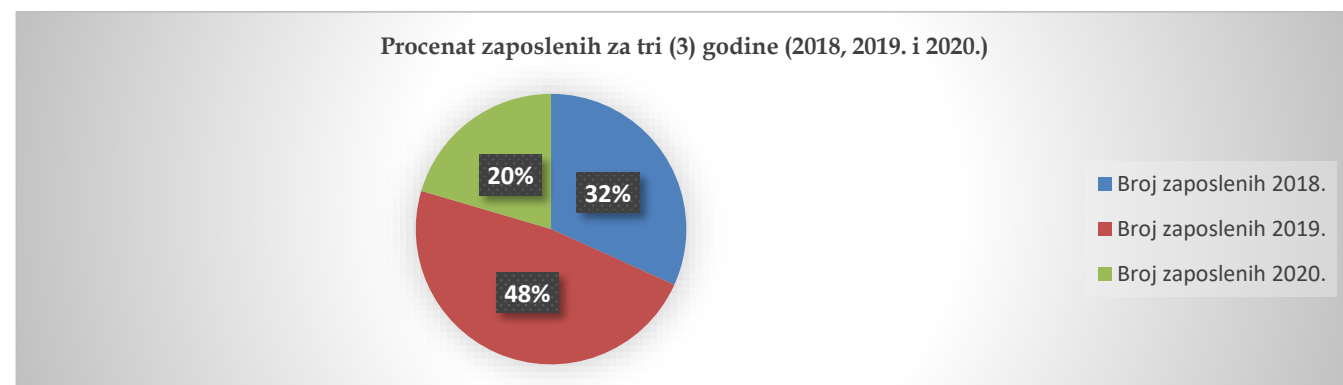
Tabela 35. Broj prijava, zaposlenih i poslovnih preduzeća korisnika tokom perioda od 2018. do 2020. u istočnom razvojnom regionu

REGION	Godina	Broj prijava	Broj zaposlenih	Poslovna preduzeća korisnici
Istočni razvojni region	2018.	287	101	29
	2019.	291	152	42
	2020.	362	65	25
	Od 2018. do 2020.	940	318	95

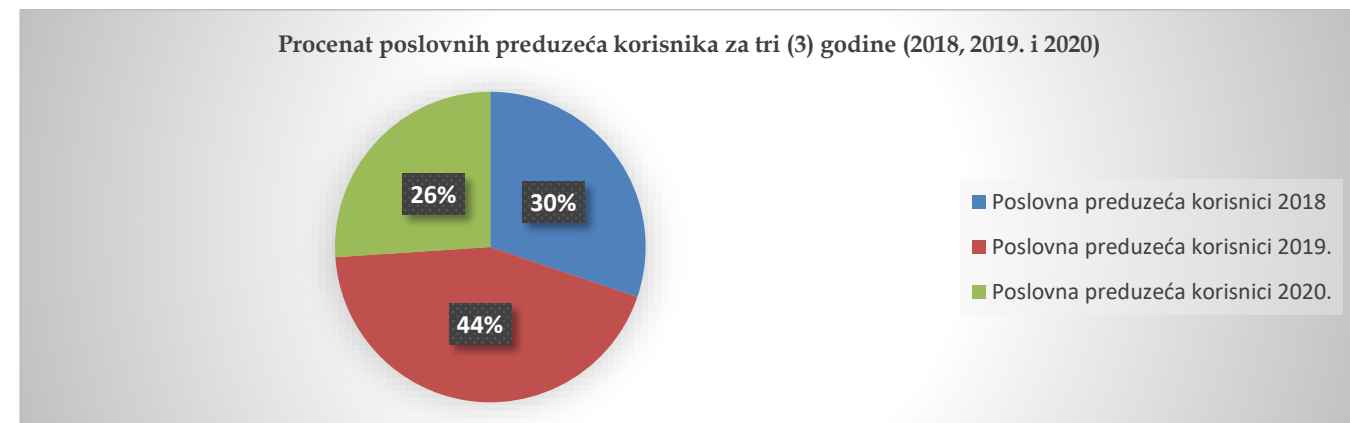
Slika 59: Procenat prijava tokom perioda od 2018. do 2020. godine u istočnom razvojnom regionu



Slika 60: Procenat zaposlenih tokom perioda od 2018. do 2020. godine u istočnom razvojnom regionu



Slika 61: Procenat poslovnih preduzeća korisnika tokom perioda od 2018. do 2020. godine u istočnom razvojnom regionu



U sledećoj tabeli br. 37 pronađite sastavne opštine istočnog razvojnog regiona, u kojoj su sažeti neki od podataka za kategorije koje se odnose na br. prijava, br. poslovnih preduzeća korisnika i br. zaposlenih za tri godine (od 2018. do 2020) u ovom regionu.

Tabela 36: Tabela prikaz opština u IRR-u, prema br. prijava, poslovnih preduzeća korisnika i zaposlenih za tri (3) godine (od 2018. do 2020.)

Podaci prema opštinama u IRR-u	Gnjilane			Novo Brdo			Kamenica			Uroševac			Kačanič			Štrpce			Elez Han			Klokot			Ranilug			Parteš			Vitina		
	lot1	lot2	lot3	lot1	lot2	lot3	lot1	lot2	lot3	lot1	lot2	lot3	lot1	lot2	lot3	lot1	lot2	lot3	lot1	lot2	lot3	lot1	lot2	lot3	lot1	lot2	lot3	lot1	lot2	lot3	lot1	lot2	lot3
Br. prijava	145	48	119	13	2	4	40	8	40	133	51	157	27	6	117	3	2	5	16	2	2	7	3	4	10	1	2	7	0	0	37	9	23
Br. preduzeća korisnika	18	7	7	2	0	0	6	2	0	12	6	15	1	1	1	1	0	0	0	0	0	1	0	1	2	0	0	3	0	0	3	3	3
Br. zaposlenih	36	33	40	7	0	0	4	6	0	39	16	151	3	3	4	1	0	0	0	0	0	1	0	4	3	3	0	3	0	0	3	8	8

8.4. Raspodela finansijskih sredstava u procentima prema lotovima za period od 2018. do 2020. u istočnom razvojnog regionu

U istočnom razvojnog regionu, MRR je redovno pružao podršku projektima u tri Lota. Ukoliko uporedimo Lotove u periodu od tri (3) godine, od 2018. do 2020, vidimo da je najveći broj prijava primljen u Lotu 1 koji uključuje Start-up-ove i mikro i mala preduzeća sa brojem od 439 prijava i treba istaći 2020. godinu, kada je MRR dobio najveći broj od 204 prijave u Lotu 1, trostruko veći broj. Takođe je veoma primetan porast prijava tokom godina u Lotu 3 sa ukupno 379 prijava. MRR je oduvek bio posvećen pružanju podrške start-up preduzećima i to se pokazalo većim brojem poslovnih preduzeća korisnika u periodu od tri godine (od 2018. do 2020.), broj od ukupno 50 preduzeća. Međutim, u Lotu 2 koristi je imalo 19 preduzeća, a u Lotu 3 ukupno 27 preduzeća u periodu od tri godine sprovođenja PURR-a. Najveći broj zaposlenih imamo u Lotu 3 sa 119 zaposlenih, zatim Lotu 1 sa 146 zaposlenih i Lotu 1 sa 87 zaposlenih.

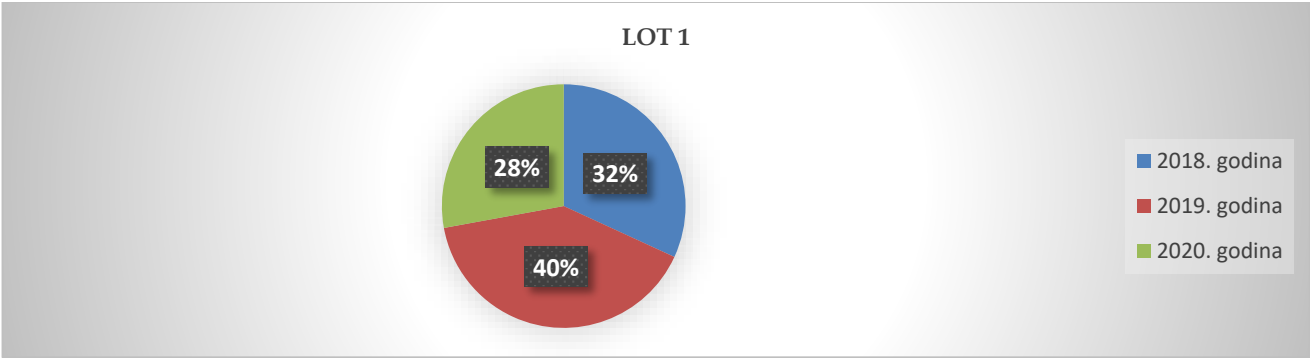
U periodu od tri (3) godine (od 2018. do 2020.), prema Lotovima, finansiran iznos od strane MRR-a je sledeći:

U Lotu 1 (od 2018. do 2020.) finansiran iznos iznosi 227.306,53 evra;

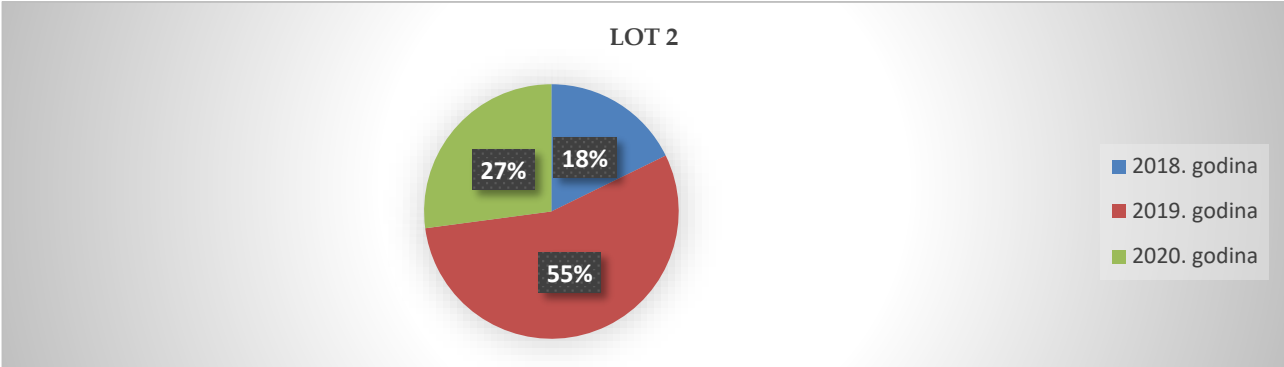
U Lotu 2 (od 2018. do 2020.) finansiran iznos iznosi 215.748,35 evra;

U Lotu 3 (od 2018. do 2020.) finansiran iznos iznosi 540.589,00 evra.

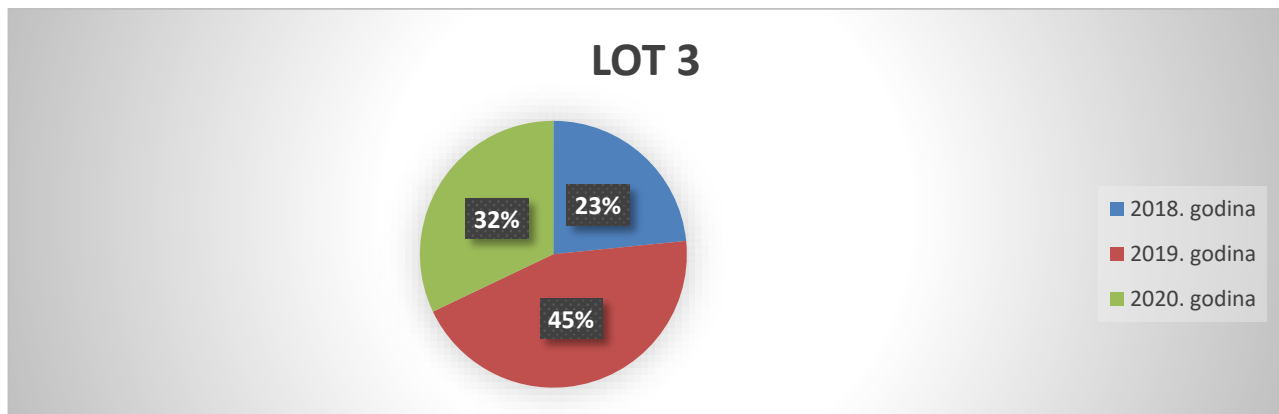
Slika 62: Raspodela sredstava prema (Lot 1)



Slika 63: Raspodela sredstava prema (Lot 2)



Slika 64: Raspodela sredstava prema (Lot 3)



8.5. Sektori istočnog razvojnog regiona za period (od 2018. do 2020.)

Tabela 37: Prikaz pet (5) najviše financiranih sektora u IRR-u za period (od 2018. do 2020.)

Istočni razvojni region - delatnosti (od 2018. do 2020.)						
Najviše financirane delatnosti (od 2018. do 2020.)	2018.		2019.		2020.	
	Usluga	Proizvod	Usluga	Proizvod	Usluga	Proizvod
1	Geodetske usluge	Proizvodnja i prerada drveta	IT usluge	Proizvodnja nameštaja i obrada drveta	Usluge marketinga	Proizvodnja nameštaja i obrada drveta
2	Frizerske usluge	Tekstilna industrija	Hidrosanitarne instalacije	Proizvodnja i obrada drveta	Pakovanje i ambalaža	Proizvodnja i prerada metala
3	Održavanje i servisiranje vozila	Proizvodnja dušeka	Frizerske usluge	Prerada prehrambenih proizvoda	Inženjerske usluge	Proizvodnja i obrada plastike
4	Dizajn	Gastronomija	Usluge čišćenja	Tekstilna industrija	Geodetske usluge	Proizvodnja i obrada papira
5	IT usluge	Proizvodnja prehrambenih proizvoda	Krojačke usluge	Delatnost u oblasti proizvodnje hrane/ koncentrata za životinje	Filmske i produkcione usluge	U oblasti proizvodnje brašna

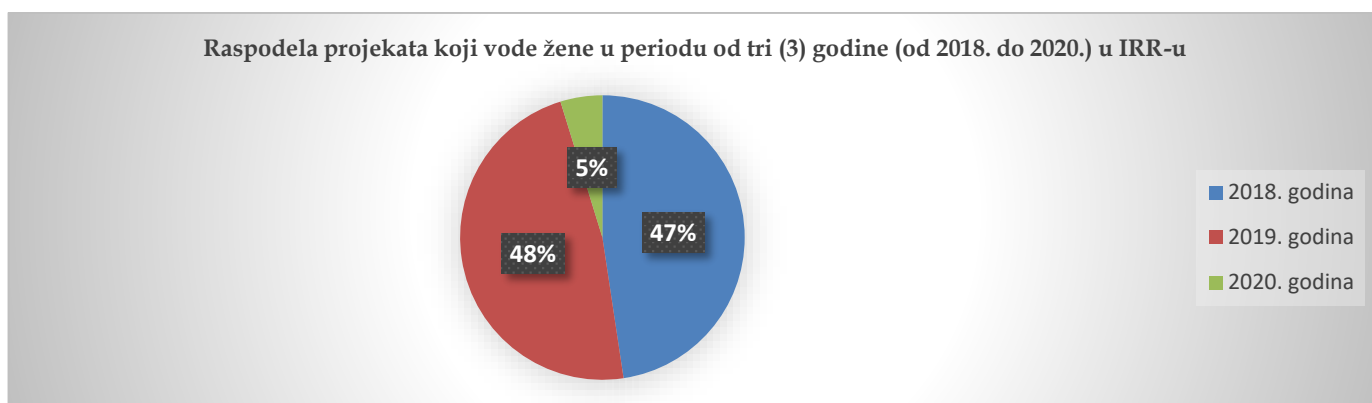
8.6. Raspodela projekata tokom perioda od 2018. do 2020. godine koje vode žene u istočnom razvojnem regionu

Iz podataka iz tabele br. 39 i slike br. 65 vidimo da je najveća distribucija projekata koje vode žene u IRR-u bila velika razlika u 2018. i 2019. godini u odnosu na 2020. godinu, gde imamo jednog korisnika projekta. MRR ostaje posvećen podsticanju projekata žena, da se prijave što je više moguće, kao i održivih i inovativnih projekata.

Tabela 38: Raspodela projekata tokom perioda od 2018. do 2020. godine koje vode žene u IRR-u

Istočni razvojni region	Godina	UKUPAN BROJA PROJEKATA
	2018.	10
	2019.	10
	2020.	1
	Od 2018. do 2020.	21

Slika 65: Raspodela projekata tokom perioda od 2018. do 2020. godine koje vode žene u IRR-u

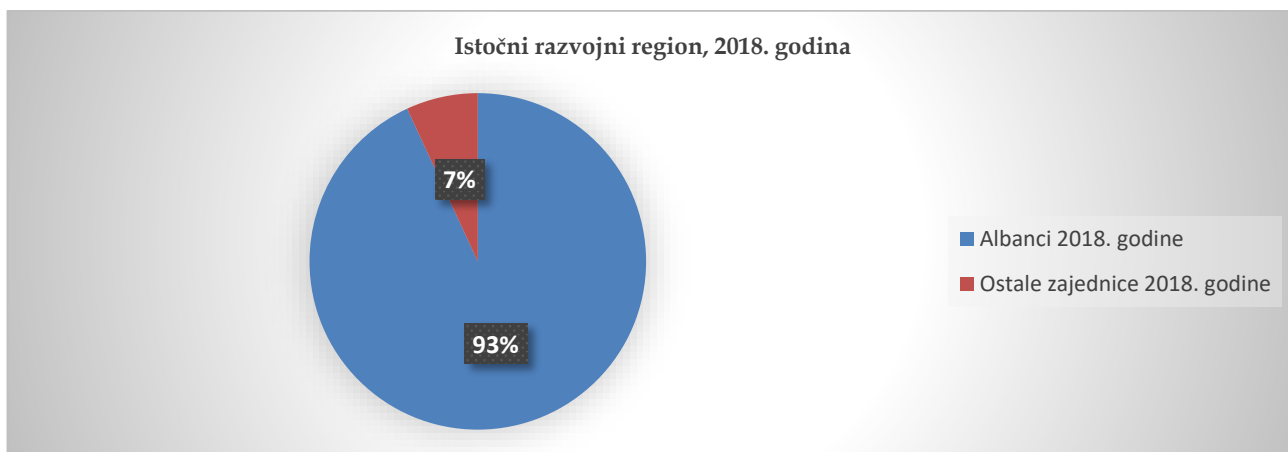


8.7. Raspodela projekata prema zajednicama u istočnom razvojnem regionu tokom perioda od 2018. do 2020. godine

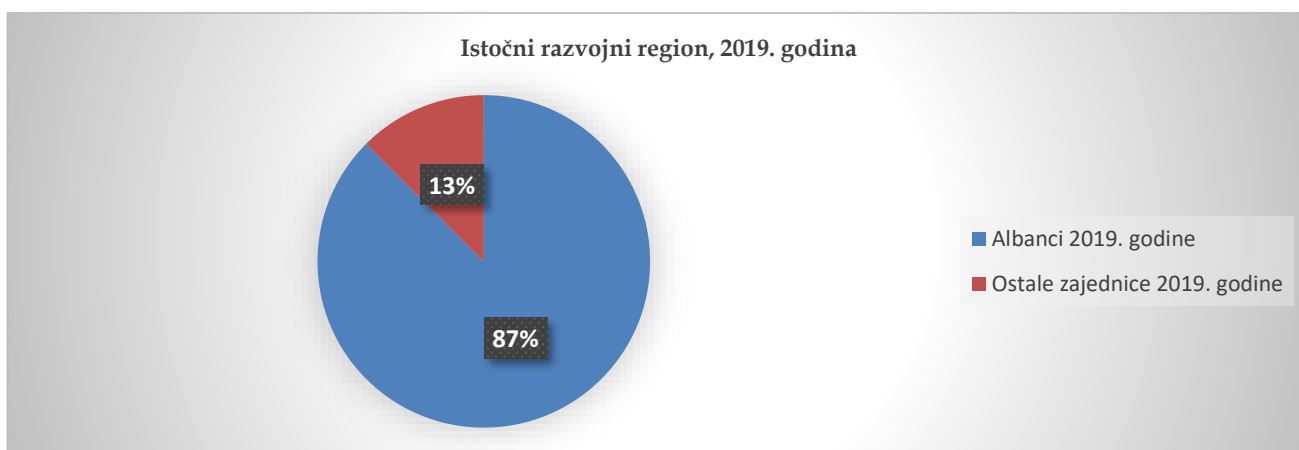
Tabela 39: Raspodela projekata prema etničkoj pripadnosti u istočnom razvojnem regionu tokom perioda od 2018. do 2020. godine

Istočni razvojni region	Godina	Etnička pripadnost					
		Albanci	Srbi	Bošnjaci	Turci	Goranci	Romi, Ašaklije, Egipćani
	2018.	27	2	0	0	0	0
	2019.	35	5	0	0	0	0
	2020.	23	2	0	0	0	0
	Od 2018.-do 2020.	85	9	0	0	0	0

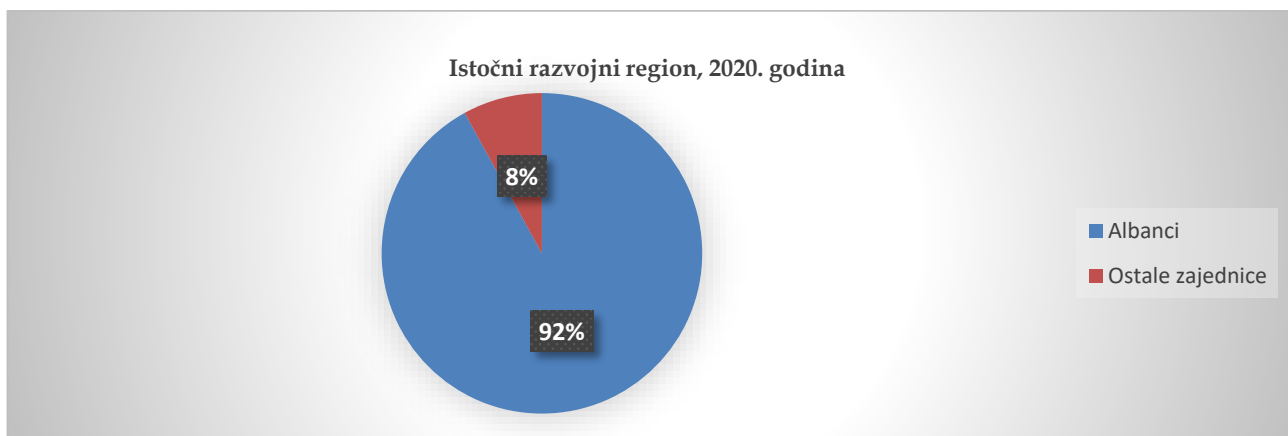
Slika 66: Raspodela projekata prema etničkoj pripadnosti, u 2018. godini



Slika 67: Raspodela projekata prema etničkoj pripadnosti, u 2019. godini



Slika 68: Raspodela projekata prema etničkoj pripadnosti, u 2020. godini



9. Šema grantova „Programi ekonomskog oporavka 2020. godine“ Mera 8. (Lot I i Lot II)

Situacija koja je nastala virusom COVID-19 je podstakla Vladu Republike Kosovo da preduzme mere za ekonomski oporavak, a u cilju rešavanja ovog izazova, Vlada Kosova je izradila paket za ekonomski oporavak. Program ekonomskog oporavka, koji proizilazi iz Programa Vlade Republike Kosovo za period od 2020. do 2023, usvojen od strane Vlade, dana 5. 6. 2020, br. 01/02, takođe ima za cilj očuvanje javnog i ekonomskog zdravlja zemlje. Kako je COVID-19 već naneo značajnu ekonomsku štetu, negativno utiče na proizvodnju, zapošljavanje, prihode i izvoz, ove mere i ovaj program imaju za cilj da ubrzaju ekonomski oporavak. Razmatranjem Zakona o budžetu za 2020. izrađen je poseban program, Program ekonomskog oporavka, gde su izdvojena sredstva koja će biti namenjena za ekonomske i socijalne podrške u prevazilaženju posledica pandemije. Ministarstvo regionalnog razvoja je posvećeno da doprinese ovom paketu i planira da bude deo Mere 8, odobrene Odlukom Vlade br. 01/23 od 13. 8. 2020. MRR se konsultovao sa raznim zainteresovanim stranama, kao što su Privredna komora Kosova i pet agencija za regionalni razvoj, kako bi izradilo ovu šemu, a potpisan je i Memorandum o saradnji sa Privrednom komorom Kosova radi koordinacije aktivnosti za podršku preduzećima.

MRR će im, pokretanjem šeme granta za finansiranje privatnog sektora, pomoći da zadovolje svoje potrebe i da posluju. Glavni cilj šeme granta za privatni sektor je da se omogući da se kvalitetni poslovni projekti realizuju i dalje razvijaju, otvarajući nova radna mesta, koja će nastati rastom postojećih preduzeća, koja su raspodeljena u sektore koji imaju veći potencijal za rast. U nekim će slučajevima fokus biti na podsektore unutar postojećeg sektora.

Pružanje pomoći putem granta, koji je pokrenuo MRR, za preduzeća koja rastu i nova preduzeća u ovim sektorima će imati pozitivan uticaj na otvaranje novih radnih mesta.

9.1. Svrhe poziva za podnošenje predloga

Opšti cilj ovog poziva za podnošenje predloga je uravnotežen regionalni društveno-ekonomski razvoj putem razvoja preduzetništva u pet razvojnih regiona Kosova, na koje je uticala pandemija COVID-19.

Specifične svrhe ovog poziva za podnošenje predloga su:

Smanjenje nezaposlenosti otvaranjem novih radnih mesta, sa posebnim osvrtom na mlade;
Podrška razvoju novih poslovnih preduzeća i poslovnih preduzeća sa potencijalom rasta;
Podrška poslovnim preduzećima koja doprinose u zameni uvoza.

9.2. Finansijska podrška koja je obezbeđena od strane ugovornog organa (MRR)

Finansijska podrška Ministarstva regionalnog razvoja za Meru 8. je iznosila oko milion evra

Grant je podeljen na dva lota, na sledeći način:

Lot 1 - Mikro i mala preduzeća (registrovana pre 1. 1. 2020) i treba da imaju promet od najmanje od 5.000,00 do 15.000,00 evra, dokazan/prijavljen u PAK-u za poslednju fiskalnu godinu;

Lot 2 - Mikro i mala preduzeća (registrovana pre 1. 1. 2020) i treba da imaju promet preko 15.001,00 evra dokazan/prijavljen u PAK-u za poslednju fiskalnu godinu.

9.3. Poslovna preduzeća korisnici i broj prijavljenih u „Programu ekonomskog oporavka 2020“, Mera 8.

Ukupan broj poslovnih preduzeća koja su se prijavila u okviru Mere 8. za Lot 1 i Lot 2 u 2020. je ukupno iznosio 676 podnosilaca prijave.

- U Lotu 1 se ukupno prijavilo 219 podnosilaca prijave
- U Lotu 2 se ukupno prijavilo 457 podnosilaca prijave

Ukupan broj poslovnih preduzeća korisnika u okviru Mere 8. u 2020. godini za Lot 1 i Lot 2 je ukupno iznosio 162 poslovna preduzeća.

- U Lotu 1 su ukupno imala koristi 62 poslovna preduzeća
- U Lotu 2 su ukupno imala koristi 100 poslovna preduzeća

Tabela 40: Broj podnosilaca prijave i broj poslovnih preduzeća korisnika, Mera 8. za 2020. godinu

Program oporavka, Mera 8, 2020. godina	Lot 1	Lot 2
Ukupan broj podnosilaca prijave	219	457
Ukupan broj korisnika	59	108

Tabela 41: Poslovna preduzeća prema pet (5) razvojnih regiona, Mera 8, 2020. godina

Pet (5) razvojnih regiona na Kosovu	LOT 1	LOT 2
Centralni razvojni region	18	27
Južni razvojni region	11	21
Severni razvojni region	6	18
Zapadni razvojni region	13	20
Istočni razvojni region	11	22
Ukupno u pet (5) razvojnih regiona na Kosovu	59	108

Slika 69: Poslovna preduzeća prema razvojnim regionima, Mera 8, 2020. godina

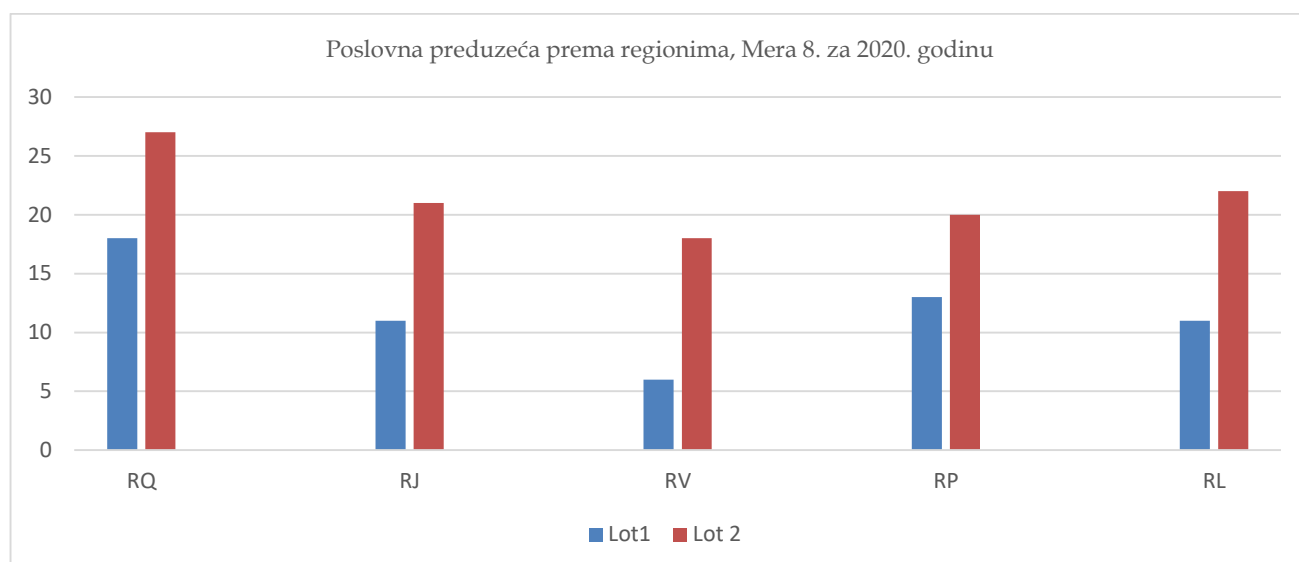
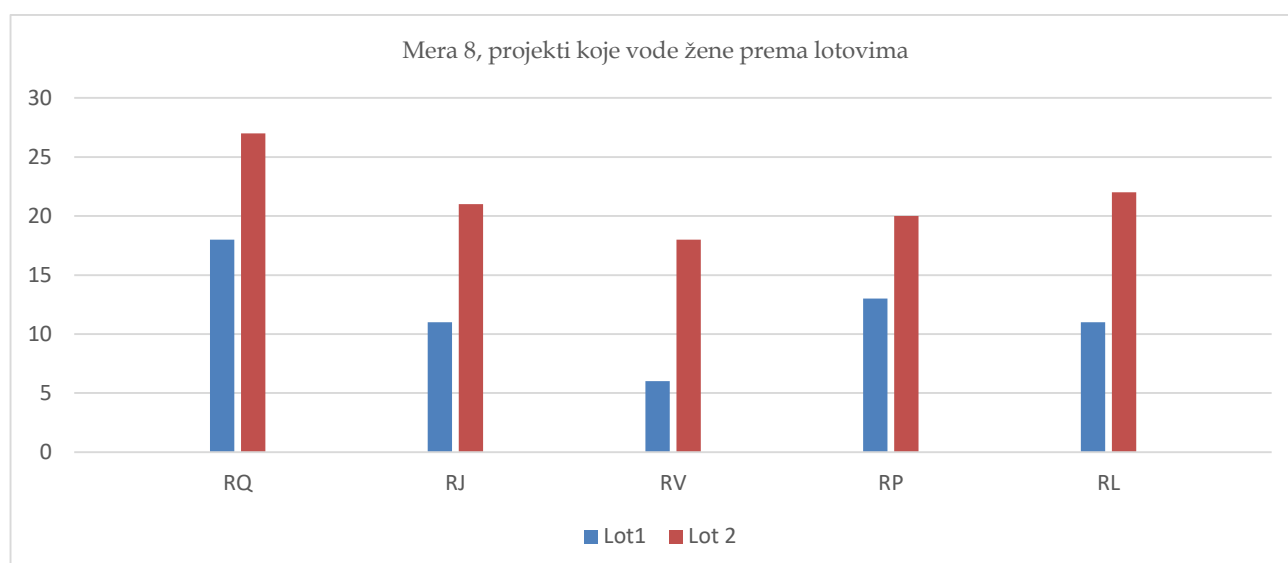


Tabela 42: Poslovna preduzeća prema razvojnim regionima, Mera 8, 2020. godina, koja vode žene

Pet (5) razvojnih regiona na Kosovu	Lot 1	Lot 2
Centralni razvojni region	4	1
Južni razvojni region	1	1
Severni razvojni region	1	1
Zapadni razvojni region	3	3
Istočni razvojni region	4	1
Ukupno	13	7

Slika 70: Poslovna preduzeća prema razvojnim regionima, Mera 8, 2020. godina



10. Program za podršku MMSP-ovima u period u od 2019. do 2020. od strane MTI-a

Tokom perioda 2019. i 2020. godine, za podršku poslovnim preduzećima, posebno za mala i srednja preduzeća, sproveden je poseban program od strane Agencije za investicije i podršku preduzećima na Kosovu (KIESA)/Ministarstvo trgovine i industrije. Svrha ovog programa je bila povećanje proizvodnih kapaciteta, tačnije podrška mikro, malim i srednjim preduzećima za kupovinu proizvodnih mašina.

Ukupan budžet za realizaciju ovog programa za 2020. godinu je iznosio: 805.078,73 (osamsto pet hiljada evra), a u 2019. godini je ukupan budžet za realizaciju ovog programa iznosio: 680.000,00 (šest stotina i osamdeset hiljada evra).

Ukoliko analiziramo tabelarne podatke, vidimo da je MTI povećao ukupan broj investicija od 2019. do 2020. godine. Vidimo povećanje investicija posebno u mikro preduzeća (1 do 9 zaposlenih), gde je u 2019. godini iznos finansiranja bio 340.350,00 do 645.078,73 evra u 2020. godini. Međutim, što se tiče malih preduzeća (10 do 49 zaposlenih) i srednjih preduzeća (50 do 249 zaposlenih), najveći iznos investicija je bio u 2019. godini.

Treba naglasiti da je MTI za dve godine (2019. i 2020) razvio uravnotežene investicije u pet razvojnih regiona, a najveće investicije je dobio Centralni razvojni region zbog veće koncentracije poslovnih preduzeća u ovom regionu.

Iz podataka koje je MTI dostavio za Program koji je sproveden 2020. godine vidimo da je centralni razvojni region imao najviše projekata u 2020. godini sa 27 dobijenih projekata od ukupno 51 projekta. U poređenju sa 2019. godinom imamo povećanje broja projekata od 23 projekta više, finansiranih u 2020. godini.

Iz Programa podrške MMSP-a za 2020. od strane MTI-a, prema podacima MTI-a, rezultati broja projekata korisnika (51 projekat) su sledeći:

- U centralnom razvojnem regionu je 27 projekata;
- U istočnom razvojnem regionu je 6 projekata
- U severnom razvojnem regionu su 2 projekta;
- U južnom razvojnem regionu je 10 projekata;
- U zapadnom razvojnem regionu je 6 projekata.

Tabela 43: Korisnici grantova za poslovna preduzeća za 2019. i 2020. godinu od strane Ministarstva trgovine i industrije

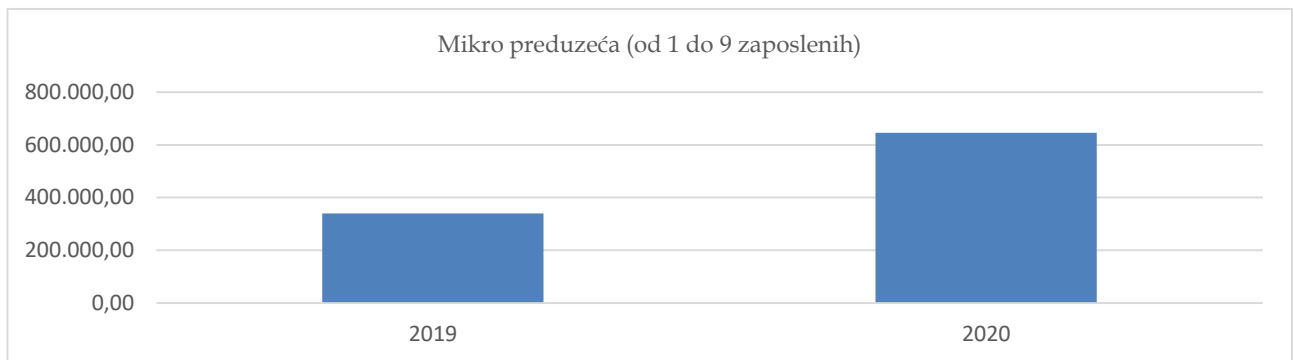
Korisnici grantova za poslovna preduzeća za 2019. i 2020. godinu od strane Ministarstva trgovine i industrije								
Region	Opština	Godina	Mikro preduzeća (od 1 do 9 zaposlenih)		Mala preduzeća (od 10 do 49 zaposlenih)		Srednja preduzeća (od 50 do 249 zaposlenih)	
			Broj projekata	Vrednost (evra)	Broj projekata	Vrednost (evra)	Broj projekata	Vrednost (evra)
Centar	Priština	2019.	11	201.350,00	1	30.000,00	/	0
		2020.	21	260.779,25	2	80	/	0
	Glogovac	2019.	1	20.000,00	/	0	/	0
		2020.	0	/	/	0	/	0
		2019.	/	0	1	30.000,00	/	0

	Kosovo Polje	2020.	2	24.500,00	/	0	1	50.000,00
	Gračanica	2019.	/	0	2	60.000,00	/	0
		2020.	/	0	/	/	/	0
	Lipljan	2019.	/	0	/	0	/	0
		2020.	1	10.000,00	/	0	/	0
	Obilić	2019.	/	0	/	0	/	0
		2020.	/	0	/	0	/	0
	Podujevo	2019.	/	0	/	0	/	0
		2020.	/	0	/	0	/	0
	Štimlje	2019.	/	0	/	0	/	0
		2020.	/	0	/	0	/	0
UKUPNO CENTAR		2019.	12	221.350,00	4	120.000,00	/	0
		2020.	24	295.279,25	2	80.000,00	1	50.000,00
Jug	Prizren	2019.	2	40.000,00	/	0	/	0
		2020.	4	47.300,00	/	0	/	0
	Dragaš	2019.	/	0	/	0	/	0
		2020.	/	0	/	0	/	0
	Mališevo	2019.	1	20.000,00	/	0	/	0
		2020.	1	15.000,00	1	30.000,00	/	0
	Mamuša	2019.	/	0	/	0	/	0
		2020.	/	0	/	0	/	0
	Suva Reka	2019.	/	0	2	60.000,00	/	0
		2020.	3	55.000,00	/	0	/	0
Orahovac	2019.	/	0	/	0	/	0	
	2020.	/	25.000,00	/	0	/	0	
UKUPNO JUG		2019.	3	60.000,00	2	60.000,00	/	0
		2020.	8	142.300,00	1	30.000,00	/	0
Istok	Gnjilane	2019.						
		2020.	1	30.000,00	/	0	/	0
	Novo Brdo	2019.	/	0	/	0	/	0
		2020.	1	10.000,00	/	0	/	0
	Kamenica	2019.	/	0	/	0	/	0
		2020.	/	0	/	0	/	0
	Uroševac	2019.	1	20.000,00	/	0	1	50.000,00
		2020.	4	53.000,00	/	0	0	/
	Kačanik	2019.	/	0	/	0	/	0
		2020.	/	0	/	0	/	0
	Štrpce	2019.	/	0	/	0	/	0
		2020.	/	0	/	0	/	0
	Vitina	2019.	/	0	/	0	/	0
		2020.	/	0	/	0	/	0
Elez Han	2019.							

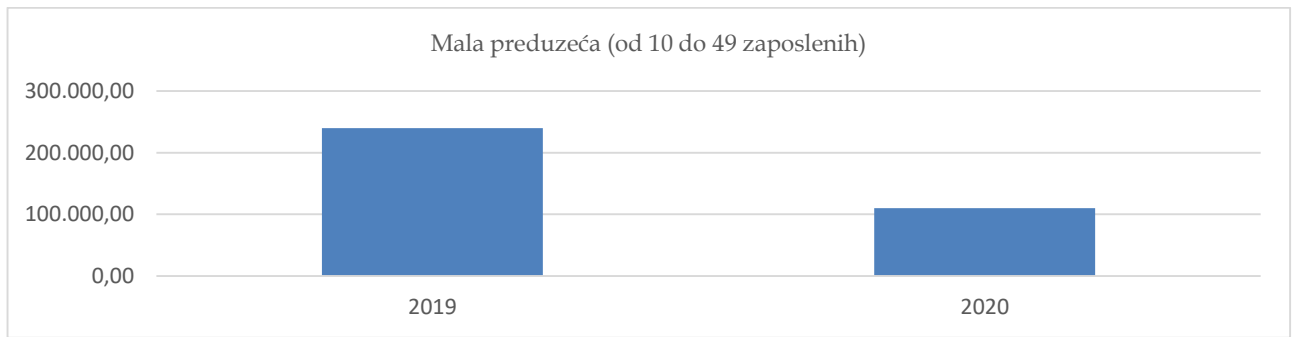
			/	0	/	0	/	0	
		2020.	/	0	/	0	/	0	
	Klokot	2019.	/	0	/	0	/	0	
		2020.	/	0	/	0	/	0	
	Ranilug	2019.	/	0	/	0	/	0	
		2020.	/	0	/	0	/	0	
	Parteš	2019.	/	0	/	0	/	0	
		2020.	/	0	/	0	/	0	
UKUPNO ISTOK		2019.	1	20.000,00	/	0	1	50.000,00	
		2020.	6	93.000,00	/	0	/	0	
	Peć	2019.	/	0	2	60.000,00	/	0	
		2020.	1	15.000,00	/	0	/	0	
	Istok	2019.	/	0	/	0	/	0	
		2020.	1	15.000,00	/	0	/	0	
	Dečane	2019.	/	0	/	0	/	0	
		2020.	1	20.000,00	/	0	/	0	
	Junik	2019.	/	0	/	0	/	0	
		2020.	/	0	/	0	/	0	
	Klina	2019.	/	0	/	0	/	0	
		2020.	1	14.500,00	/	0	/	0	
	Đakovica	2019.	/	0	/	0	/	0	
		2020.	2	30.000,00	/	0	/	0	
	UKUPNO ZAPAD		2019.	/	0	2	60.000,00	/	0
			2020.	6	94.500,00	/	/	/	0
		Mitrovica	2019.	/	0	/	0	/	0
			2020.	/	0	/	0	/	0
Srbica		2019.	1	19.000,00	/	0	/	0	
		2020.	2	19.999,48	/	0	/	0	
Vučitrn		2019.	1	20.000,00	/	0	1	50.000,00	
		2020.	/	0	/	0	/	0	
S. Mitrovica		2019.	/	0	/	0	/	0	
		2020.	/	0	/	0	/	0	
Leposavić		2019.	/	0	/	0	/	0	
		2020.	/	0	/	0	/	0	
Zvečan		2019.	/	0	/	0	/	0	
		2020.	/	0	/	0	/	0	
Zubin Potok		2019.	/	0	/	0	/	0	
		2020.	/	0	/	0	/	0	
UKUPNO SEVER		2019.	2	39.000,00	/	0	1	50.000,00	
		2020.	2	19.999,48	/	0	/	/	
UKUPNO KORISNIKA/VREDNOSTI		2019.	18	340.350,00	8	240.000,00	2	100.000,00	
		2020.	46	645,078.73	3	110.000,00	2	50.000,00	

10.1. Grafički prikaz podataka iz Programa za podršku MMSP-ovima u 2019. i 2020. od strane MTI-a za tri kategorije preduzeća.

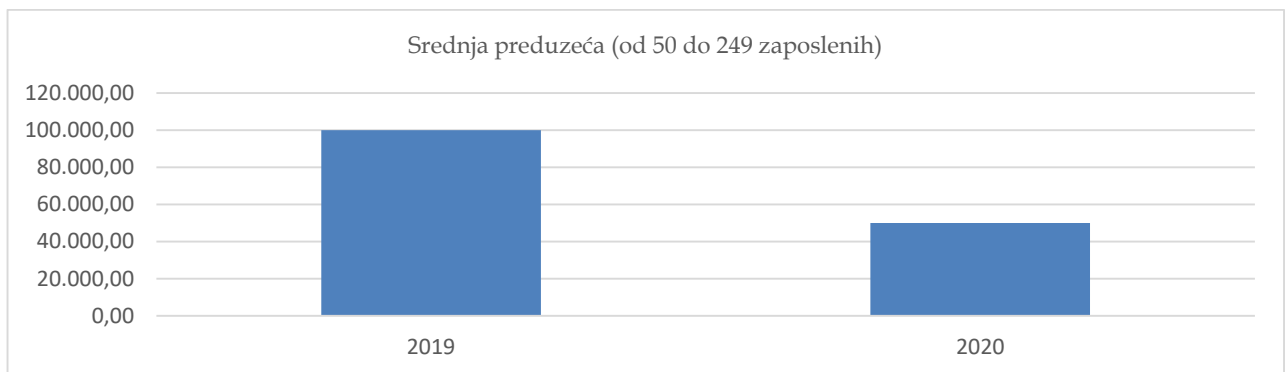
Slika 71: Program za podršku MMP-ovima prema kategorijama mikro preduzeća (od 1 do 9 zaposlenih)



Slika 72: Program za podršku MMP-ovima prema kategorijama malih preduzeća (od 10 do 49 zaposlenih)



Slika 73: Program za podršku MMP-ovima prema kategorijama srednjih preduzeća (od 50 do 249 zaposlenih)



11. Program za pružanje podrške start-up preduzećima u oblasti inovacija i preduzetništva od strane MIP-a za 2019. godinu

U cilju podrške inovacijama i preduzetništvu u funkciju jačanja privrede i otvaranja novih radnih mesta, Ministarstvo za inovacije i preduzetništvo (MIP) je odlukom br. 151/2019 od 3. 4. 2019. godine generalnog sekretara Ministarstva raspisalo 2019. godine Program (fond) za inovacije i preduzetništvo za finansiranje start-up preduzeća - „Start-up”, koji je namenjen finansiranju novih preduzeća i inicijative/ideje za stvaranje novih inovativnih poslovnih preduzeća, sa ciljem privrednog razvoja i otvaranja novih radnih mesta. Finansiranje „Start-up-ova” ima za cilj privredno osnaživanje mladih ljudi u sprovođenju inovativnih ideja i poslovnih planova.

Tabela 45: Korisnici MMP-ova od strane MIP-a

Korisnici grantova za poslovna preduzeća za 2019. godinu od strane Ministarstva za inovacije prema razvojnim regionima			
Razvojni regioni	Opštine	START-UP	Utrošena vrednost projekta (evra)
CENTAR	Priština	39	342.408,60
	Glogovac	1	9.000,00
	Kosovo Polje	1	9.000,00
	Gračanica	/	/
	Lipljan	2	18.000,00
	Obilić	/	/
	Podujevo	/	/
	Štimlje	1	9.000,00
UKUPNO U CENTRALNOM REGIONU		44	387.408,60
JUG	Prizren	2	17.325,00
	Dragaš	/	/
	Mališevo	/	/
	Mamuša	/	/
	Orahovac	/	/
	Suva Reka	1	9.000,00
UKUPNO U JUŽNOM REGIONU		3	26.325,00
ISTOK	Gnjilane	4	33.050,70
	Novo Brdo	/	/
	Kamenica	/	/
	Uroševac	2	17.987,40
	Kačanik	/	/
	Štrpce	/	/
	Vitina	/	/
	Elez Han	/	/
	Klokot	/	/
	Ranilug	/	/
	Parteš	/	/
	UKUPNO U ISTOČNOM REGIONU		6

ZAPAD	Peć	3	26.505,00
	Istok	1	8.730,00
	Dečane	3	25.371,00
	Junik	/	/
	Klina	3	26.064,00
	Đakovica	2	16.969,50
UKUPNO U ZAPADNOM REGIONU		12	103.639,50
SEVER	Mitrovica	2	18.000,00
	Srbica	3	27.000,00
	Vučitrn	2	18.000,00
	S. Mitrovica	/	/
	Leposavić	/	/
	Zvečan	/	/
	Zubin Potok	/	/
UKUPNO SEVER		7	63.000,00
UKUPNO KORISNIKA U PET (5) REGIONA		72	631.411,20

Iz Programa podrške za start-up preduzeća u oblasti inovacija i preduzetništva za 2019. godinu od strane MIP-a, prema podacima koje je MIP dostavio na zahtev MRR-a, rezultati broja projekata korisnika (72 projekta) su kao u nastavku:

- U centralnom razvojnem regionu je 44 projekta.
- U istočnom razvojnem regionu je 6 projekata.
- U severnom razvojnem regionu je 7 projekata.
- U južnom razvojnem regionu je 3 projekta.
- U zapadnom razvojnem regionu je 12 projekata.

Od ukupnog broja finansiranja i podrške start-up preduzećima u oblasti inovacija i preduzetništva za 2019. godinu od strane MIP-a, podržano je četrdeset četiri (44) projekta u centralnom razvojnem regionu, čija se vrednost sastoji od veoma velike razlike u odnosu na broj projekata korisnika u drugim razvojnem regionima.

12. Zaključci

Treća godina sprovođenja Programa uravnoteženog regionalnog razvoja je 2020. godina, pri čemu je MRR za tri (3) godine uspeo da ispuni svoje ciljeve i planove za unapređenje ravnomernog društveno-ekonomskog regionalnog razvoja u pet regiona sa kojima posluje. Putem PURR-a (od 2018. do 2020.) podstaknut je veliki broj poslovnih preduzeća u svim opštinama Republike Kosovo. Tokom procesa sprovođenja ovog programa, primenjen je konstruktivan i stručan pristup na podnosiocima prijave, kao što su: sprovođenje informativnih sesija u svakom razvojnom regionu koje su imale za cilj da razjasne program i postupke prijave, davanje odgovora putem internet stranice na pitanja koja su podnosioci prijave podneli tokom procesa prijave, koordinacija i saradnja sa ARR-om za prijem prijave podnosilaca prijave, kao i objavljivanje Smernica na internet stranici, gde su detaljno navedeni svi uslovi i kriterijumi za podršku poslovnim preduzećima i mladim preduzetnicima iz Programa uravnoteženog regionalnog razvoja, PURR (od 2018. do 2020.).

Sprovođenje ovog Programa putem podrške novim poslovnim preduzećima sa potencijalom za rast, zapošljavanje lica, kao i podršku poslovnim preduzećima koja doprinose zameni uvoza i podsticanju izvoza domaćih proizvoda, pozitivno utiče na ukupnu dobrobit građana.

Na osnovu ovoga je MRR tehnički napredovao, gde je 2019. godine sistem ručne prijave prebačen sa klasičnog fizičkog sistema, na elektronski sistem za online prijavu – SMAED i kasnije u sistem E-Kosova. Ovaj sistem je olakšao prijavu podnosiocima prijave, tako što ovu aktivnost obavljaju od kuće, popunjavanjem čitavog dosijea u određenom obrascu. Stavljanjem sistema SMAED/E-Kosova u funkciju, Ministarstvo regionalnog razvoja je imalo za cilj da postigne: uštedu i efikasnost vremena tokom procesa prijave, unapređenje nivoa prijave, povećanje transparentnosti i odgovornosti u odnosu na podnosiocima i ubrzanje procesa procene.

Kao posledica sprovođenja Programa uravnoteženog regionalnog razvoja za tri godine (od 2018. do 2020.), MRR je uspeo da unapredi ovu šemu podrške privatnom sektoru u mnogim aspektima, kao što su: od 2018. do 2019, MRR je unapredio Smernice za podnosioca prijave prema kategorijama lotova u vrednostima prometa. U okviru PURR-a su izvršene olakšice u administrativnim postupcima sprovođenja projekata, kao i zaključeni su novi sporazumi o saradnji sa donatorima, što je omogućilo poslovnim preduzećima da povećaju ljudske kapacitete u postupcima prijavljivanja i sprovođenja svojih projekata.

MRR treba da ostane posvećen podsticanju i finansiranju što većeg broja održivih projekata koje vode žene, pri čemu je oko 29% projekata žena, tokom tri godine, bilo profitabilno, a posebno vredi pomenuti u centralnom razvojnom regionu, prateći sa 22% finansiranih projekata žena tokom tri godine u severnom razvojnom regionu, 18% u zapadnom razvojnom regionu, 16% u južnom razvojnom regionu i 15% u istočnom razvojnom regionu. Ministarstvo regionalnog razvoja bi, putem PURR-a, trebalo da uspostavi mehanizme za izgradnju stručnih kapaciteta, kako bi imalo što više inovativnih i održivih projekata.

Takođe, Start-up projekti kojima je MRR redovno pružao podršku u okviru Lota 1, često u fazama procene, su rezultirali tekstualno neinovativnim i često siromašnim projektima tokom faza procene u opisivanju ciljeva i kriterijuma koji su postavljeni u Smernicama, koji obavezuje MRR-a da izradi politike i programe za unapređenje inovativnih kapaciteta da prihvati što više stručnih projekata, inovativnih i sprovodljivih ideja.

Ono na šta opet treba obratiti više pažnje je podsticanje prijave iz nevećinskih zajednica, gde procenat korisnika iz drugih zajednica nije mali, ali se može promovisati za još veći rast i dodatni je argument za rast broj korisnika iz opština različitog etničkog sastava.

U okviru PURR-a 2019. godine je realizovan i sproveden upitnik sa korisnicima iz 2018. i 2019. godine, gde su identifikovana mnoga važna gledišta i dobijeni su mnogi predlozi za dalje unapređenje ove šeme i kao rezultat ovog procesa, MRR će ostati posvećen tome da nastavi da maksimalno napreduje, kako sa tehničkog gledišta, tako i u smislu izgradnje stručnih kapaciteta, tako da ovaj program sve više napreduje i da njegova svrha bude jasna na transparentnom, stručnom nivou i što bliže potrebama poslovnih preduzeća. U ovom smislu, MRR bi takođe trebalo da poveća svoju posvećenost stvaranju mogućnosti sa lokalnim i međunarodnim donatorima, u smislu izgradnje kapaciteta zainteresovanih strana za podnošenje prijave i sprovođenje projekta u narednoj godini.

MRR-u je dalje naloženo da nastavi sa uravnoteženjem projekata korisnika opština unutar dotičnih regiona, tako što će identifikovati opštine koje su imale najmanje koristi i podsticati te opštine prema kapacitetu i povećanju broja prijave.

13. IZVORI INFORMACIJE

- Izveštaj Komisije za procenu (PURR) za 2020, protokolisan dana 6. 8. 2020. i br. Protokola 358
- Izveštaj Komisije za procenu (PURR) za 2019, protokolisan dana 23. 4. 2020. i br. Protokola 105
- Izveštaj Komisije za procenu (PURR) za 2018, protokolisan dana 6. 4. 2018. i br. Protokola 102/1
- Na osnovu finansijskog godišnjeg izveštaja Komisije za procenu za 2020, protokolisan dana 2. 4. 2021. i br. Protokola 426
- Administrativno uputstvo br. 01/2018 o uslovima i kriterijumima za podršku poslovnim preduzećima i mladim preduzetnicima iz Programa uravnoteženog regionalnog razvoja PRR za 2018.
- <https://mzhr.rks-gov.net/publikimet/>
- Izveštaj Komisije za procenu PER-a, Mera 8, protokolisan dana 13. 11. 2020. i br. Protokola 1042
- Izveštaj MIP-a za 2019. godinu
- Izveštaj MTI-a za 2019. i 2020. godinu