



Republika e Kosovës-Republika Kosova-Republic of Kosovo
Qeveria - Vlada – Government
Ministria e Zhvillimit Rajonal - Ministarstvo za Regionalni Razvoj - Ministry of Regional Development

ANALIZA E INVESIMEVE KAPITALE SIPAS RAJONEVE ZHVILLIMORE NË KOSOVË PËR VITIN 2023

Dokumenti u hartua nga:

Departamenti për Performancë dhe Analiza Rajonale - DPAR



Punuar nga:

Shyhrete Kastrati, Drejtoreshë e Departamentit për Performancë dhe Analiza Rajonale

Qefsere Bajrami, Udhëheqëse e Divizionit për Analiza Socio-Ekonomike Rajonale

Blinda Bytyçi, Zyrtare për Zhvillim Rajonal të Balancuar

Konsultuar nga:

Besim Kamberaj, Sekretar i Përgjithshëm në Ministrinë e Zhvillimit Rajonal

Ky publikim është përmbledhje e të dhënave të mbledhura nga Ministritë dhe komunat lidhur me investimet kapitale për vitin 2023 dhe i njëjti duhet të shërbej për nevojat e vet këtij institucioni, si dhe institucioneve tjera në nivel qendror dhe nivel lokal të Republikës së Kosovës.

Copyright. 2024 – Ministria e Zhvillimit Rajonal

Republika e Kosovës, 10 000 Prishtinë

Kati: III Ndërtesa ish Rilindja, Prishtinë

Tel: +383(0)38 200 64 526

<https://mzhr.rks-gov.net/>

PËRMBAJTJA:

| | |
|--------------------------------------------------------------------------------------------------------------------------------------------------------------------------|-----------|
| HYRJE | 7 |
| PËRMBLEDHJE EKZEKUTIVE | 9 |
| METODOLOGJIA | 10 |
| LISTA E SHKURTESAVE | 11 |
| PËRKUFIZIME | 12 |
| KAPITULLI I | 14 |
| <u>I. INVESTIMET KAPITALE NGA NIVELI QENDROR</u> | 14 |
| I.1 Investimet e përgjithshme kapitale për vitin 2023 nga ministrinë dhe institucionet tjera të nivelit qendror në shtatë (7) rajone zhvillimore | 14 |
| I.2 Ministrinë dhe vlera e investimeve kapitale të realizuara gjatë vitit 2023 | 16 |
| I.3 Agjencinë dhe Institucionet tjera dhe vlera e investimeve kapitale të realizuara gjatë vitit 2023 | 18 |
| I.4 Donatorët dhe burimet tjera të financimit për investimet kapitale të realizuara gjatë vitit 2023 | 20 |
| I.5 Sektorët më të financuar nga niveli qendror v.2023 | 21 |
| I.6 Investimet nga niveli qendror të definuara dhe të pa definuara në rajone zhvillimore (komuna) | 23 |
| I.6.1 Komunat më të financuara nga niveli qendror për vitin v.2023 | 28 |
| KAPITULLI II | 29 |
| II. INVESTIMET KAPITALE NGA NIVELI QENDROR - SHPËRNDARJA RAJONALE | 29 |
| II.1 Ministria e Zhvillimit Rajonal dhe shpërndarja e balancuar e investimeve kapitale për vitin (2023) sipas shtatë (7) Rajoneve Zhvillimore | |
| II.2 Ministria e Ekonomisë dhe shpërndarja e balancuar e investimeve kapitale për vitin (2023) sipas shtatë (7) Rajoneve Zhvillimore | 35 |
| II. 3 Ministria e Administrimit të Pushtetit Lokal dhe shpërndarja e balancuar e investimeve kapitale për vitin (2023) sipas shtatë(7) Rajoneve Zhvillimore | 41 |

| | |
|----------------------------------------------------------------------------------------------------------------------------------------------------------------------------------------------|------------|
| II.4 Ministria e Financave, Punës dhe Transfereve dhe shpërndarja e balancuar e investimeve kapitale për vitin (2023) sipas shtatë (7) Rajoneve Zhvillimore | 47 |
| II. 5 Ministria e Bujqësisë Pylltarisë dhe Zhvillimit Rural dhe shpërndarja e balancuar e investimeve kapitale për vitin (2023) sipas shtatë (7) Rajoneve Zhvillimore..... | 53 |
| II. 6 Ministria e Industrisë, Ndërmarrësisë dhe Tregtisë dhe shpërndarja e balancuar e investimeve kapitale për vitin (2023) sipas shtatë (7) Rajoneve Zhvillimore..... | 59 |
| II. 7 Ministria e Punëve të Jashtme dhe Diasporës dhe shpërndarja e balancuar e investimeve kapitale për vitin (2023) sipas shtatë (7) Rajoneve Zhvillimore | 65 |
| II. 8 Ministria e Punëve të Brendshme dhe shpërndarja e balancuar e investimeve kapitale për vitin (2023) sipas shtatë (7) Rajoneve Zhvillimore | 67 |
| II. 9 Ministria e Arsimit, Shkencës, Teknologjisë dhe Inovacionit dhe shpërndarja e balancuar e investimeve kapitale për vitin (2023) sipas shtatë (7) Rajoneve Zhvillimore | 73 |
| II. 10 Ministria e Kulturës, Rinisë dhe Sportit dhe shpërndarja e balancuar e investimeve kapitale për vitin (2023) sipas shtatë (7) Rajoneve Zhvillimore..... | 84 |
| II. 11 Ministria e Drejtësisë dhe shpërndarja e balancuar e investimeve kapitale për vitin (2023) sipas shtatë (7) Rajoneve Zhvillimore..... | 94 |
| II. 12 Ministria e Shëndetësisë dhe shpërndarja e balancuar e investimeve kapitale për vitin (2023) sipas shtatë (7) Rajoneve Zhvillimore..... | 101 |
| II.13 Ministria për Komunitete dhe Kthim dhe shpërndarja e balancuar e investimeve kapitale për vitin (2023) sipas shtatë (7) Rajoneve Zhvillimore..... | 108 |
| II. 14 Ministria e Mbrojtjes dhe shpërndarja e balancuar e investimeve kapitale për vitin (2023) sipas shtatë (7) Rajoneve Zhvillimore..... | 113 |
| II.15 Ministria e Mjedisit, Planifikimit Hapësinor dhe Infrastrukturës dhe shpërndarja e balancuar e investimeve kapitale për vitin (2023) sipas shtatë (7) Rajoneve Zhvillimore..... | 116 |
| KAPITULLI III..... | 131 |
| III. INVESTIMET KAPITALE NGA NIVELI LOKAL | 131 |
| III.2 Sektorët më të financuara nga niveli lokal (komunat) për vitin 2023..... | 135 |
| III.3 Investimet nga niveli lokal (komunat) sipas shtatë (7) rajoneve zhvillimore | 137 |
| III.4 INVESTIMET PËR KOKË BANORI NGA NIVELI LOKAL PËR V.2023..... | 191 |

| | |
|-------------------------------------|------------|
| PËRFUNDIME..... | 194 |
| REKOMANDIME | 196 |
| BURIMET E INFORMACIONIT..... | 197 |

HYRJE

Investimet kapitale luajnë një rol kyç në zhvillimin ekonomik, social dhe infrastrukturor të rajoneve zhvillimore, duke shërbyer si bazë për përmirësimin e mirëqenies së përgjithshme dhe nxitjen e rritjes së qëndrueshme. Nëpërmjet tyre, realizohen projekte që sjellin përfitime afatgjata dhe që ndikojnë në çdo aspekt të jetës së qytetarëve. Rëndësia e investimeve kapitale mund të përmblihet në disa aspekte kryesore që ndikojnë në zhvillimin ekonomik, social dhe infrastrukturor të rajoneve zhvillimore, si:

- Zhvillimi ekonomik dhe krijimi i vendeve të punës, ku investimet kapitale kontribuojnë në rritjen ekonomike, mundësojnë zhvillimin e infrastrukturës dhe objekteve publike, duke krijuar një mjedis të favorshëm për bizneset dhe investimet private.
- Përmirësimi i infrastrukturës publike, mundëson përmirësimin e transportit, energjisë dhe shërbimeve të tjera publike të cilat ndihmojnë në lidhjen e rajoneve dhe lehtësimin e lëvizjes së mallrave dhe njerëzve, si dhe rritjen e çasjes në shërbime bazë për komunitetin, me theks në komunitat apo vendëbanimet më pak të zhvilluara.
- Reduktimi i pabarazive rajonale, i cili është një nga objektivat më të rëndësishme të investimeve kapitale në të cilën përfshihet shpërndarja e balancuar mes rajoneve të ndryshme, duke synuar reduktimin e pabarazive socio – ekonomike dhe krijimin e kushteve të barabarta për zhvillim, veçanërisht për zonat rurale ose vendëbanimet më pak të zhvilluara.
- Përmirësimi i cilësisë së jetës, ku investimet kapitale ndikojnë drejtëpërdrejtë në përmirësimin e mirëqenies së qytetarëve përmes projekteve që mbështesin arsimin, shëndetësinë dhe aktivitetet kulturore.
- Investime në sektorë strategjikë, si teknologjia dhe industria, të cilët kontribuojnë në përmirësimin e konkurrueshmërisë dhe rritjen e kapaciteteve eksportuese të vendit. Për më tepër ato mbështesin zhvillimin e inovacionit dhe përmirësimin e kapaciteteve teknologjike, duke fuqizuar ekonominë rajonale në tregun global gjithnjë e më të integruar.

Investimet kapitale janë shtyllë e domosdoshme për zhvillimin socio – ekonomik të rajoneve zhvillimore, për zhvillimin e një ekonomie të balancuar dhe të qëndrueshme, duke garantuar përfitime afatgjata për të gjitha rajonet zhvillimore.

Analiza e Investimeve Kapitale sipas Rajoneve Zhvillimore për vitin 2023, fokusohet në pasqyrimin e investimeve kapitale të Republikës së Kosovës në kontekstin e zhvillimit socio – ekonomik rajonal e cila është një ndër kategoritë më të rëndësishme të shpenzimeve buxhetore. Ajo ofron një pasqyrë të shpërndarjes së investimeve dhe përdor të dhënat për vlerësimin e investimeve për kokë banori, duke mundësuar identifikimin e nivelit të investimeve në raport me popullsinë në rajone dhe komuna të ndryshme, si dhe zbardh pabarazitë rajonale në investime.

Kjo analizë, e përgatitur nga Ministria e Zhvillimit Rajonal (MZHR), ofron një pasqyrë të plotë të planifikimit dhe realizimit të investimeve kapitale për vitin 2023. Përfshin të dhëna nga të gjitha organizatat buxhetore si nga niveli qendror ashtu edhe nga ai lokal. Analiza për herë të parë fokusohet në ndarjen dhe pasqyrimin e investimeve kapitale të Republikës së Kosovës në kontekstin e zhvillimit socio – ekonomik rajonal, sipas shtatë rajoneve zhvillimore të Kosovës: Qendër, Veri, Perëndim, Jug, Juglindje, Lindje dhe Jugperëndim, brenda këtij kuadri, shqyrtohen aspektet kryesore, përfshirë:

- Kontributin e ministrive dhe komunave në financimin e projekteve kapitale sipas rajoneve.
- Sektorët kryesorë të përqëndrimit të fondeve dhe pabarazitë në shpërndarjen e tyre.
- Vlerësimin e investimeve për kokë banori, si nga niveli qendror, ashtu edhe nga niveli lokal, bazuar në regjistrimin e popullsisë për vitin 2024 nga Agjencia e Statistikave të Kosovës (sipas të dhenave preliminare).

Qëllimi i kësaj analize është të sigurojë një kuptim të qartë mbi mënyrën e shpërndarjes dhe efektivitetit të investimeve kapitale në tërë vendin, e cila përbënë një mjet të fuqishëm për hartimin e politikave dhe strategjive që mbështesin zhvillimin rajonal të balancuar. Ajo jo vetëm që adresonë sfidat aktuale, por gjithashtu hap rrugë të reja për përmirësim dhe zhvillim afatgjatë të rajoneve zhvillimore.

PËRMBLEDHJE EKZEKUTIVE

Analiza e Investimeve Kapitale për vitin 2023, e fokusuar te rajonet zhvillimore të Kosovës, paraqet një vlerësim të hollësishëm mbi shpërndarjen e investimeve nga niveli qendror dhe lokal në shtatë (7) rajonet zhvillimore: Qendër , Veri, Perëndim, Jug, Juglindje, Lindje dhe Jugperëndim. Për dallim nga viti i kaluar, në këtë dokument janë analizuar investimet në shtatë rajone zhvillimore, si dhe janë përfshirë të gjitha planifikimet dhe realizimi i shpenzimeve të të gjitha organizatave buxhetore nga të dy nivelet ai qendror dhe lokal, duke siguruar një pasqyrë gjithëpërfshirëse mbi shpërndarjen e burimeve financiare dhe ndikimin e tyre. Duke pasur parasysh mandatin dhe vizionin e Ministrisë së Zhvillimit Rajonal (MZHR) për të promovuar një zhvillim rajonal të balancuar, analiza ofron një përshkrim të investimeve kapitale të ndara sipas rajoneve dhe konkretizohet në nivel komunal. Ajo përfshin shpërndarjen e fondeve në çdo komunë, numrin e projekteve të realizuara si dhe të gjithë sektorët e financuar. Pra, ky dokument shfaq qartë ndryshimet mes rajoneve dhe komunave lidhur me përkrahjen nga niveli qendror dhe zbatimin e projekteve kapitale gjatë vitit 2023. Shpenzimet e përgjithshme kapitale për vitin 2023 nga niveli qendror, nga burimi i financimit 10 Buxheti, janë planifikuar të jenë gjithsej 570,788,183.09 nga të cilat janë realizuar 349,369,596.75 Euro, me 582 projekte. Investimet kapitale në shtatë rajone zhvillimore sipas nivelit lokal janë planifikuar 282,314,446.33 nga të cilat janë realizuar 205,636,763.52 me 2309 projekte të realizuara.

Analiza e investimeve kapitale synon të promovojë një zhvillim rajonal të balancuar duke adresuar dallimet ekzistuese mes rajoneve të ndryshme apo më pak të zhvilluara në aspektin socio-ekonomik. Komunitat e vogla, të cilat varen në masë të madhe nga buxheti qendror (granti qeveritar) dhe investimeve të ministrive, si dhe përballen me sfida të shumta. Mos përfshirja e tyre në skemat e investimeve kapitale ndikon negativisht në mirëqenien e qytetarëve dhe zhvillimin ekonomik lokal. Klasifikimi institucional i buxhetit ofron një pasqyrim të detajuar mbi planifikimin dhe realizimin e shpenzimeve të të gjitha organizatave buxhetore si: Ministritë, Komunitat, Kuvendin, Presidencën, Sistemi i Drejtësisë dhe Institucionet tjera të Pavarura. Përmes kësaj analize, MZHR synon të ofrojë një udhëzues të qartë për politikën e ardhshme zhvillimore, duke theksuar rëndësinë e shpërndarjes së drejtë dhe efektive të burimeve për përmirësimin e standardit të jetesës dhe zhvillimin e gjithanshëm socio-ekonomik.

METODOLOGJIA

Ky dokument është hartuar duke marr për bazë legjislacionin në fuqi, Raportin e Ndarjeve Buxhetore dhe Shpenzimeve të Investimeve Kapitale për vitin 2023, nga Ministria e Financave Punës dhe Transfereve/Departamenti i Thesarit - të dhënat nga Sistemi Informativ i menaxhimit të Financave të Kosovës-SIMFK, të cilat janë analizuar dhe krahasuar, si dhe komentet e pranuar me shkrim nga ministrat e linjes, insitucionet tjera relevante dhe komunat.

Në pjesën e parë të analizës është përfshirë çasje e përgjithshme e këndvështrimit të investimeve kapitale nga niveli qendror, duke vazhduar me pjesën e nivelit lokal, që kanë të bëjnë me planifikimin buxhetor dhe realizimin e investimeve si nga grantet qeveritare , nga të hyrat vetanake si dhe të hyrat vetanake të bartura nga viti paraprak.

Dokumenti është konsultuar në vazhdimësi në mënyrë elektronike me të gjitha ministratë dhe komunat në lidhje me të dhënat e kërkuara sipas rajoneve zhvillimore në mënyrë që të kemi një saktësi në të dhëna dhe të gjeturat të prezantohen në mënyrë sa më profesionale. Janë realizuar takime të drejtëpërdrejta me institucione për të sqaruar paqartësitë, është organizuar Konferenca "Prezantimi dhe Promovimi i Dokumenteve Analitike për Zhvillim Socio- Ekonomik Rajonal të Balancuar". Gjatë kësaj konference është prezantuar ky dokument dhe është i dhënë mundësia të gjitha insitucionet të kontribuojnë pas shqyrtimit të rezultateve të përpunuara.

LISTA E SHKURTESAVE

| | |
|----------------|-------------------------------------------------------------------------------------|
| MZHR | Ministria e Zhvillimit Rajonal |
| MFPT | Ministria e Financave, Punës dhe Transferve |
| LMFPP | Ligji Nr. 03/L-048 për Menaxhimin e Financave Publike dhe Përgjegjësi |
| LFPL | Ligji Nr. 03/L-049 për Financa të Pushtetit Lokal |
| RNBShik | Raporti i Ndarjeve Buxhetore dhe Shpenzimeve të Investimeve Kapitale për vitin 2023 |
| SIMFK | Sistemi Informativ i Menaxhimit të Financave të Kosovës |
| OB | Organizata Buxhetore |
| KASH | Korniza afatmesme e shpenzimeve |
| AZHR | Agjensionet për Zhvillim Rajonal |
| ASK | Agjensioni i Statistikave të Kosovës |
| ML | Ministritë e Linjës |
| RZHQ | Rajoni Zhvillimor Qendër |
| RZHV | Rajoni Zhvillimor Veri |
| RZHP | Rajoni Zhvillimor Perëndim |
| RZHJ | Rajoni Zhvillimor Jug |
| RZHJL | Rajoni Zhvillimor Juglindje |
| RZHL | Rajoni Zhvillimor Lindje |
| RZHJP | Rajoni Zhvillimor Jugperëndim |

PËRKUFIZIME

Rajon zhvillimor« - nënkupton territorin funksional që përfshinë dy apo më shumë njësi të vetëqeverisjes lokale, në përputhje me kriteret e NUTS-3, për zbatimin e politikave të zhvillimit rajonal, i cili dallohet nga një tërësi karakteristikash gjeografike, socio-ekonomike, kulturore, mjedisore. Rajoni zhvillimor përfshinë zhvillimin socio-ekonomik rajonal të balancuar, në pajtim me Kushtetutën dhe legjislacionin në fuqi dhe në asnjë rrethanë nuk nënkupton organizim administrativ apo territorial.

Zhvillimi rajonal « është një përpjekje e përgjithshme për të reduktuar pabarazitë rajonale, duke mbështetur (punësimin dhe gjenerimin e pasurisë/mirëqenies) aktivitete ekonomike në rajone;

Pabarazi rajonale « nënkupton gjendjen kur evidentohen dallime substanciale në mes të rajoneve zhvillimore sipas indikatorëve socio-ekonomik.

Zhvillimi i balancuar rajonal « nënkupton procesin e uljes së dallimeve në aspekt të zhvillimit socio-ekonomik si dhe përafrimi i nivelit të zhvillimit ekonomik, social, kulturor e mjedisor, ndërmjet rajoneve të ndryshme zhvillimore përmes shfrytëzimit të potencialeve të tyre sa i përket resurseve financiare, natyrore dhe kapitalit njerëzor.

Politikat për zhvillim rajonal « - nënkuptojnë kornizën e dokumenteve strategjike dhe planifikuese të zhvillimit rajonal me qëllim të intervenimeve në fusha të caktuara të cilat do të zbatohen për arritjen e synimit të zhvillimit të balancuar rajonal. Varësisht nga ndryshimet dhe avancimi i dokumenteve strategjike, objektivat e zhvillimit rajonal, do t'i referohen dhe adaptohen ndryshimeve të fundit.

Strategjia Kombëtare për Zhvillim « është një dokument i cili ka për synim që t'i adresojë pengesat kryesore për zhvillimin e Kosovës dhe përfaqëson një dokument nismash zhvillimore të cilat janë objektiva kombëtare që kanë konsensus të gjerë shoqëror;

Projekt Kapital « –një investim afatgjatë që përdoret për të ndërtuar, rritur ose përmirësuar asetet, sipas kriterëve të përcaktuara, ashtu siç është përcaktuar me Udhëzimin Administrativ Nr. 04/2019 për Definimin e Projekteve Kapitale dhe Klasifikimin e Shpenzimeve të Projekteve Kapitale.

Rajonet zhvillimore sipas fushëveprimtarisë së Ministrisë së Zhvillimit Rajonal:

01 - Rajoni Zhvillimor Qendër

02 - Rajoni Zhvillimor Veri

03 - Rajoni Zhvillimor Perëndim

04 - Rajoni Zhvillimor Jug

05 - Rajoni Zhvillimor Juglindje

06 - Rajoni Zhvillimor Lindje

07 - Rajoni Zhvillimor Jugperëndim

KAPITULLI I

INVESTIMET KAPITALE NGA NIVELI QENDROR

I.1 Investimet e përgjithshme kapitale për vitin 2023 nga Ministritë dhe Institucionet tjera të nivelit qendror në shtatë (7) Rajone Zhvillimore

Për përgatitjen e Analizës e Investimeve Kapitale për vitin 2023 janë trajtuar investimet kapitale nga niveli qendror në nivel lokal, duke përfshirë ministritë dhe institucionet tjera të nivelit qendror që realizojnë investime kapitale sipas mandatit të tyre dhe programeve që implementojnë.

Kjo analizë reflekton investimet e nivelit qendror, të ndara sipas komunave, sektorëve dhe rajoneve, duke krahasuar gjithashtu ndikimin e tyre në zhvillimin socio-ekonomik të balancuar ndërmjet shtatë (7) rajoneve zhvillimore me të cilat operon Ministria e Zhvillimit Rajonal (MZHR). Analiza përfshinë të dhëna duke u bazuar në planifikimin dhe shpenzimet e realizuara për investime kapitale, së bashku me numrin e projekteve të financuara, të paraqitura në bazë të vlerave financiare për vitin 2023, të realizuara nga ministritë, agjencitë dhe institucionet tjera të nivelit qendror.

Detajet e këtyre investimeve janë të shprehura në tabelat e mëposhtme.

Tabela 1. Investimet e përgjithshme kapitale për vitin 2023 nga Niveli Qendror sipas burimit të financimit

| Niveli Qendror - Investimet Kapitale v.2023 | | |
|---------------------------------------------|-----------------------------|--------------------------|
| Burimi I financimit | Buxheti/ Planifikuar v.2023 | Buxheti/Shpenzuar v.2023 |
| 04 FINANCIMET NGA HUAMARRJET | 26,077,709.00 | 2,531,692.62 |
| 06 FINANC.HUAMARR.PER.KLAUZ.INVEST. | 104,877,903.00 | 17,519,356.00 |
| 10 BUXHETI | 436,944,494.58 | 327,956,251.17 |
| 23 TË HYRAT E DEDIKUARA | 789,237.00 | 789,237.00 |
| 31 GRANT I DONAT.TË MBRENDSHËM | 66,023.74 | - |
| 32 GRANTE TJERA TE JASHTME | 515,899.20 | 129,150.00 |

| | | |
|------------------------------------|-----------------------|-----------------------|
| 34 PROCREDIT BANK | 112.32 | - |
| 41 WB-BANKA BOTËRORE | 81,349.58 | 2,386.80 |
| 44 QEVERIA BRITANEZE | 0.31 | - |
| 49 EU-UNIONI EUROPIAN | 497,493.51 | 221,856.00 |
| 54 QEVERIA ITALIANE | 315,385.79 | - |
| 57 QEVERIA NORVEGJEZE | 146,965.47 | 146,965.47 |
| 59 QEVERIA JAPONEZE | 180,776.00 | - |
| 61 QEVERIA ZVICRANE | 1,076.68 | - |
| 70 GIZ | 28,150.00 | - |
| 73 USAID | 88,402.10 | 2,900.00 |
| 81 GLOBAL FUND | 15.12 | - |
| 84 QEVERIA E SHQIPERISE | 2.00 | - |
| 8A NOVARTIS PHARMA SERVICES | 4,093.00 | - |
| 8D DONACION I PASPECIFIKUAR | 103,282.00 | - |
| 93 COUNCIL OF EUROPE | 69,801.69 | 69,801.69 |
| 96 TEMPUS | 11.00 | - |
| Totali I Përgjithshëm | 570,788,183.09 | 349,369,596.75 |

Tabela 2. Investimet e përgjithshme kapitale për vitin 2023 nga Niveli Qendror

| INVESTIMET KAPITALE | Buxheti/ Planifikuar v.2023 | Buxheti/Shpenzuar v.2023 |
|------------------------------------------|------------------------------------|---------------------------------|
| MINISTRITË | € 415,700,892.58 | € 310,324,336.87 |
| INSTITUCIONET TJERA NIVEL QENDROR | € 21,243,602.00 | € 17,631,914.30 |
| KATEGORITË TJERA | € 133,843,688.51 | € 21,413,345.58 |
| GJITHSEJ | € 570,788,183.09 | € 349,369,596.75 |

I.2 Ministritë dhe vlera e investimeve kapitale të realizuara gjatë vitit 2023

Në këtë kapitull janë paraqitur investimet e përgjithshme kapitale nga niveli qendror, vlerat financiare të investuar dhe numri i përgjithshëm i projekteve të realizuara nga Ministritë, bazuar në sektorët të cilët MZHR harton analizën vjetore me ndikim socio-ekonomik rajonal të balancuar.

Investimet kapitale janë të pasqyruara në total në tabelat në vijim. Referuar tabelës nr.3 të investimeve kapitale mund të shihet se investimet kapitale për vitin 2023 në total kanë arritur vlerën 310,324,336.87 Euro, nga vlera e planifikuar prej 415,700,892.58 Euro, të realizuar nga të gjitha ministritë apo 75% të buxhetit të realizuar.

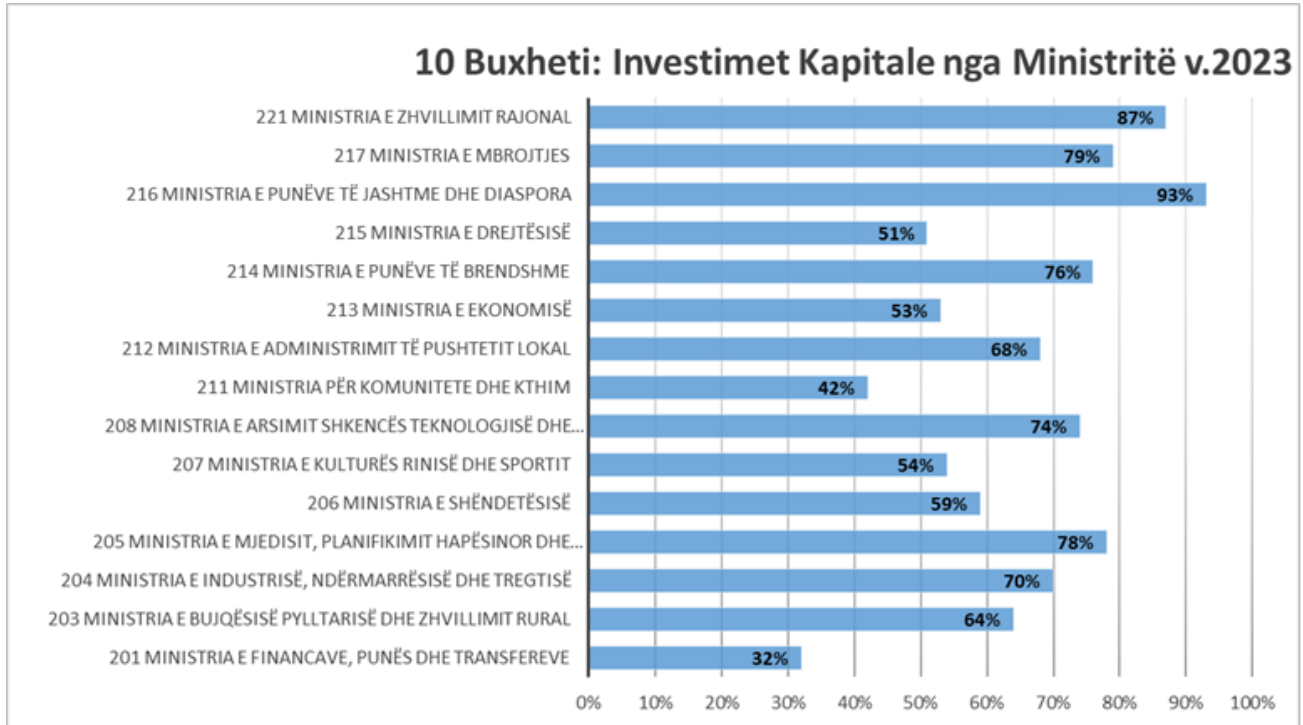
Ministria që ka realizuar më shumë investime kapitale gjatë vitit 2023 ka qenë Ministria e Mjedisit, Planifikimit Hapësinor dhe Infrastrukturës, e cila ka realizuar projekte kapitale me një vlerë totale prej 120,723,494.17 €, që përbën 78% të buxhetit të realizuar. Pas saj renditet Ministria e Mbrojtjes, me një vlerë të realizuar prej 89,032,284.45 €, nga një buxhet i planifikuar prej 112,799,386.67 €, që është 79% e realizimit të buxhetit. Po ashtu, Ministria e Punëve të Brendshme ka realizuar një buxhet prej 40,979,522.31 €, nga një vlerë e planifikuar prej 53,935,564.81 €, që është 76% e buxhetit të realizuar. Ministria e Zhvillimit Rajonal ka realizuar 2,169,365.81 €, nga një vlerë e planifikuar prej 2,500,000.00 €, që përbën 87% të buxhetit të realizuar, ndërsa Ministria e Arsimit, Shkencës, Teknologjisë dhe Inovacionit ka realizuar 15,761,465.97 € nga 21,218,230.57 €, që është 74% e buxhetit të saj, ndërsa Ministria e Kulturës, Rinisë dhe Sportit ka realizuar 12,999,724.57 €, nga 24,254,865.70 €, që përbën 54% të buxhetit të realizuar. Ministria e Punëve të Jashtme dhe Diasporës ka realizuar 11,760,746.22 €, nga 12,705,000.00 € të planifikuara, që është 90% e realizimit të buxhetit. Ministria e Financave, Punës dhe Transfereve ka realizuar 4,331,759.25 €, nga një vlerë e planifikuar prej 13,531,760.00 €, që është 32% e buxhetit të realizuar. Ministria e Administrimit të Pushtetit Lokal ka realizuar 3,610,586.63 €, nga një buxhet i planifikuar prej 5,300,000.00 €, që përbën 68% të realizimit të buxhetit të saj. Ministria e Shëndetësisë ka realizuar 2,898,112.46 €, nga një vlerë e planifikuar prej 4,919,512.00 €, që është 59% e buxhetit të realizuar. Ministria e Industrisë, Ndërmarrësisë dhe Tregtisë ka realizuar 2,525,677.97 €, nga 3,586,977.00 € të planifikuara, që është 70% e buxhetit të realizuar. Më në fund, Ministria për

Komunitete dhe Kthim ka realizuar 1,147,880.25 €, nga një buxhet i planifikuar prej 2,738,420.00 €, që është 42% e realizimit të buxhetit të saj.

Tabela 3. Investimet kapitale nga Ministrinë për vitin 2023

| NIVELI QENDROR - INVESTIMET KAPITALE 2023 | | | | |
|--------------------------------------------------|------------------------------------------------------------------|----------------------------------------|--------------------------|-----------------------|
| 10 BUXHETI | | | | |
| N r. | Institucioni | Buxheti Aktual/ Planifikuar | Aktuali/Shpenzuar | % e realizimit |
| 1 | 201 MINISTRIA E FINANCAVE, PUNËS DHE TRANSFEREVE | 13,531,760.00 | 4,331,759.25 | 32% |
| 2 | 203 MINISTRIA E BUJQËSISË PYLLTARISË DHE ZHVILLIMIT RURAL | 1,750,505.00 | 1,114,906.49 | 64% |
| 3 | 204 MINISTRIA E INDUSTRIË, NDËRMARRËSISË DHE TREGTISË | 3,586,977.00 | 2,525,677.97 | 70% |
| 4 | 205 MINISTRIA E MJEDISIT, PLANIFIKIMIT HAPËSINOR DHE INFRASTRUKT | 154,012,621.83 | 120,723,494.17 | 78% |
| 5 | 206 MINISTRIA E SHËNDETËSISË | 4,919,512.00 | 2,898,112.46 | 59% |
| 6 | 207 MINISTRIA E KULTURËS RINISË DHE SPORTIT | 24,254,865.70 | 12,999,724.57 | 54% |
| 7 | 208 MINISTRIA E ARSIMIT SHKENCËS TEKNOLOGJISË DHE INOVACIONIT | 21,218,230.57 | 15,761,465.97 | 74% |
| 8 | 211 MINISTRIA PËR KOMUNITETE DHE KTHIM | 2,738,420.00 | 1,147,880.25 | 42% |
| 9 | 212 MINISTRIA E ADMINISTRIMIT TË PUSHTETIT LOKAL | 5,300,000.00 | 3,610,586.63 | 68% |
| 10 | 213 MINISTRIA E EKONOMISË | 1,092,299.00 | 579,073.28 | 53% |
| 11 | 214 MINISTRIA E PUNËVE TË BRENDSHME | 53,935,564.81 | 40,979,522.31 | 76% |
| 12 | 215 MINISTRIA E DREJTËSISË | 1,355,750.00 | 689,737.04 | 51% |
| 13 | 216 MINISTRIA E PUNËVE TË JASHTME DHE DIASPORA | 12,705,000.00 | 11,760,746.22 | 93% |
| 14 | 217 MINISTRIA E MBROJTJES | 112,799,386.67 | 89,032,284.45 | 79% |
| 15 | 221 MINISTRIA E ZHVILLIMIT RAJONAL | 2,500,000.00 | 2,169,365.81 | 87% |
| | Gjithsej | 415,700,892.58 | 310,324,336.87 | 75% |

Figura 1. Investimet kapitale në përqindje (%) nga Ministrinë për vitin 2023



I.3 Agjencitë dhe institucionet tjera dhe vlera e investimeve kapitale të realizuara gjatë vitit 2023

Investimet kapitale nga niveli qendror, përfshirë investimet kapitale të institucioneve të tjera si Kuvendi, Zyra e Presidentit, Zyra e Kryeministrit, Agjencitë dhe Institucionet e tjera të nivelit qendror, janë pasqyruar përmes planifikimit, shpenzimit dhe sektorëve që mbështesin këto institucione.

Vlera e planifikuar e investimeve kapitale nga këto institucione përfshinë 21,243,602.00 €, ndërsa vlera e realizuar e investimeve kapitale ka arritur 17,631,914.30 €, që përbën 83% të buxhetit të realizuar për vitin 2023. Sektorët në të cilët janë realizuar këto investime përfshijnë: *pajisje IT, sisteme digjitale, automjete, ndërtimi dhe dizajnimi i objekteve, pajisje mjekësore, infrastruktura e objekteve, etj.* Në formë tabelare, pasqyrohen investimet kapitale të realizuara nga secili institucion.

Tabela 4. Investimet e përgjithshme kapitale për vitin 2023 nga Niveli Qendror Agjencitë dhe Institucionet tjera

| NIVELI QENDROR INVESTIMET KAPITALE V. 2023 | | | | | |
|--------------------------------------------|--------------------------------------------------|--------------------------------|------------------------|----------------|-----------------------------------------------------------------------------------|
| 10 BUXHETI | | | | | |
| Nr. | Institucioni | Buxheti Aktual/ Planifikuar | Aktuali/Shpenzuar | % e realizimit | Sektori |
| 1 | 101 KUVENDI | € 244,863.00 | € 162,189.93 | 66% | Sisteme digjitale, paisje ngrohje, kamera |
| 2 | 102 ZYRA E PRESIDENTIT | € 59,705.00 | € 59,326.83 | 99% | Paisje IT |
| 3 | 104 ZYRA E KRYEMINISTRIT | € 221,000.00 | € 190,748.96 | 86% | Paisje IT |
| 4 | 230 KOMISIONI RREGULLATIV I PROKURIMIT | € 75,000.00 | € - | 0 | |
| 5 | 235 AUTORITETI RREGULLATOR I KOMUNIKIMIT | € 160,000.00 | € 66,029.47 | 41% | Sisteme, paisje |
| 6 | 236 AGJENCIA KUNDËR KORRUPSIONIT | € 20,000.00 | € 6,677.00 | 33% | Sisteme digjitale, paisje teknologjike |
| 7 | 238 ZYRA E RREGULLATORIT TË ENERGIJË | € 72,000.00 | € 70,812.00 | 98% | Paisje IT |
| 8 | 239 AGJENCIA KOSOVARE E PRIVATIZIMIT | € 15,700.00 | € 12,700.00 | 81% | Paisje IT, Paisje tjera |
| 9 | 242 UNIVERSITETI I PRISHTINËS | € 5,400,000.00 | € 5,327,468.36 | 99% | Fakulteteve, Paisje, |
| 10 | 243 GJYKATA KUSHTETUESE | € 61,338.00 | € 56,544.40 | 92% | Paisje IT, Softwer |
| 11 | 247 PANELI ZGJEDHOR PËR ANKESA DHE PAISJE | € 9,000.00 | € 4,376.00 | 49% | Sisteme digjitale |
| 12 | 254 AGJENCIA E SHËRBIMEVE TË NA VIGANCIA | € 1,732,550.00 | € 1,402,218.07 | 81% | Paisje te IT, Paisje tjera, infrastrukturë |
| 13 | 302 ZYRA KOMBËTARE E AUDITIMIT | € 74,000.00 | € 36,890.39 | 50% | Zhvillim infrastrukturës se IT |
| 14 | 318 KOMISIONI I PAVARUR PËR MINIERA DHE ENERGI | € 19,500.00 | € 17,000.00 | 87% | Softwer |
| 15 | 319 KOMISIONI I PAVARUR PËR MEDIA | € 50,000.00 | € - | 0% | |
| 16 | 328 KËSHILLI GJYQËSOR I KOSOVËS | € 1,955,000.00 | € 1,305,320.00 | 67% | Automjete, Ndertimi dhe dizjanimi I objekteve |
| 17 | 329 AGJENCIA KOSOVARE PËR KRAHASIMIN E KALIBERIT | € 97,500.00 | € 36,780.00 | 38% | Vetura |
| 18 | 250 KËSHILLI PROKURORIAL I KOSOVËS | € 697,795.00 | € 225,795.44 | 32% | Paisje hardwerike softwerike, digjitalizim sisteme, renovim objekti, paisje tjera |
| 19 | 322 AKADEMLIA E DREJTËSISË | € 196,000.00 | € 95,815.00 | 49% | Paisje te IT, Vetura |
| 20 | 245 AGJENCIA E KOSOVËS PËR INTELEGJENCIA | € 2,159,076.00 | € 1,315,885.83 | 61% | Projekte te Pa specifikuar |
| 21 | 220 SHËRBIMI SPITALOR KLINIK UNIVERSITETI | € 7,923,575.00 | € 7,239,336.62 | 91% | Paisje mjekësore, infrastrukturë te objekteve |
| | Gjithsej | € 21,243,602.00 | € 17,631,914.30 | 83% | |

I.4 Donatorët dhe burimet tjera të finanimit për investimet kapitale të realizuara gjatë vitit 2023

Tabela 5. Investimet e përgjithshme kapitale për vitin 2023 nga Niveli Qendror – Donatorë

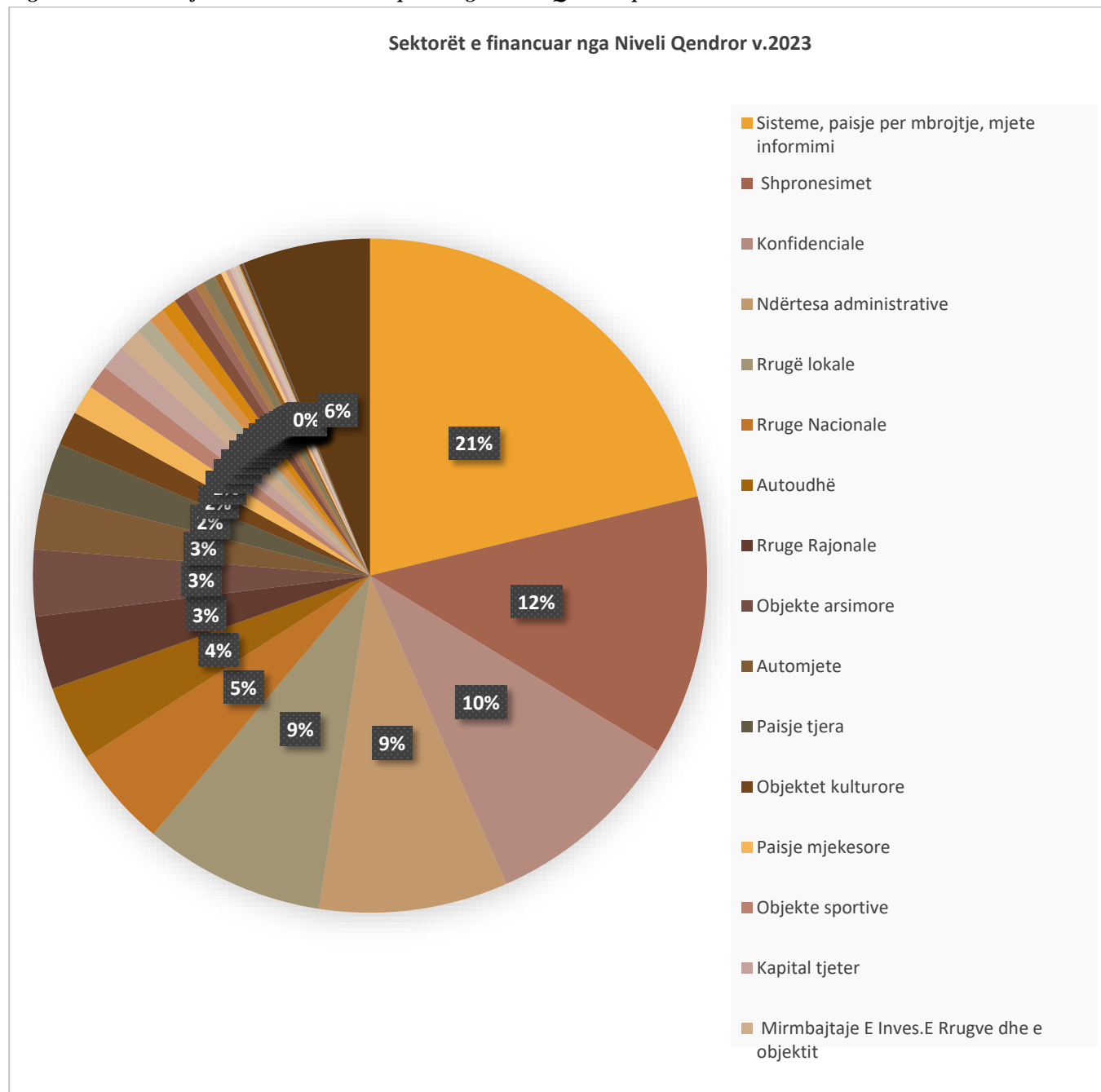
| NIVELI QENDROR, INVESTIMET KAPITALE V.2023 | | | |
|---------------------------------------------------|-------------------------------------|------------------------------------|--------------------------|
| Nr. | Përshkrimi | Buxheti Aktual/ Planifikuar | Aktuali/Shpenzuar |
| 1 | 04 FINANCIMET NGA HUAMARRJET | 26,077,709.00 | 2,531,692.62 |
| 2 | 06 FINANC.HUAMARR.PER.KLAUZ.INVEST. | 104,877,903.00 | 17,519,356.00 |
| 3 | 23 TË HYRAT E DEDIKUARA | 789,237.00 | 789,237.00 |
| 4 | 31 GRANT I DONAT.TË MBRENDSHËM | 66,023.74 | - |
| 5 | 32 GRANTE TJERA TE JASHTME | 515,899.20 | 129,150.00 |
| 6 | 34 PROCREDIT BANK | 112.32 | - |
| 7 | 41 WB-BANKA BOTËRORE | 81,349.58 | 2,386.80 |
| 8 | 44 QEVERIA BRITANEZE | 0.31 | - |
| 9 | 49 EU-UNIONI EUROPIAN | 497,493.51 | 221,856.00 |
| 10 | 54 QEVERIA ITALIANE | 315,385.79 | - |
| 11 | 57 QEVERIA NORVEGJEZE | 146,965.47 | 146,965.47 |
| 12 | 59 QEVERIA JAPONEZE | 180,776.00 | - |
| 13 | 61 QEVERIA ZVICRANE | 1,076.68 | - |
| 14 | 70 GIZ | 28,150.00 | - |
| 15 | 73 USAID | 88,402.10 | 2,900.00 |
| 16 | 81 GLOBAL FUND | 15.12 | - |
| 17 | 84 QEVERIA E SHQIPERISE | 2.00 | - |
| 18 | 8A NOVARTIS PHARMA SERVICES | 4,093.00 | - |
| 19 | 8D DONACION I PASPECIFIKUAR | 103,282.00 | - |
| 20 | 93 COUNCIL OF EUROPE | 69,801.69 | 69,801.69 |
| 21 | 96 TEMPUS | 11.00 | - |
| | GJITHSEJ | 133,843,688.51 | 21,413,345.58 |

I.5 Sektorët më të financuar nga Niveli Qendror v.2023

Tabela 6. Sektorët më të financuar nga niveli qendror

| Sektorët më të financuar nga Niveli Qendror | Vlera financiare |
|------------------------------------------------|-------------------------|
| Sisteme, pajisje për mbrojtje, mjete informimi | € 74,136,791.44 |
| Shpronësimet | € 43,661,605.75 |
| Konfidenciale | € 33,721,660.86 |
| Ndërtesa administrative | € 31,644,273.22 |
| Rrugë lokale | € 30,317,163.58 |
| Rruge Nacionale | € 16,812,579.46 |
| Autoudhë | € 12,711,111.83 |
| Rrugë Rajonale | € 12,211,412.78 |
| Objekte arsimore | € 11,158,470.01 |
| Automjete | € 9,387,519.01 |
| Pajisje tjera | € 8,513,331.82 |
| Objektet kulturore | € 5,785,712.39 |
| Pajisje mjekësore | € 4,951,726.17 |
| Objekte sportive | € 4,062,618.41 |
| Kapital tjetër | € 4,202,500.27 |
| Mirëmbajtje e Inves.e rrugëve dhe e objektit | € 3,887,262.65 |
| Rregullimi i lumenjëve | € 2,694,095.49 |
| Memoriale | € 2,640,820.84 |
| Pajisje/IT | € 2,544,001.22 |
| Sisteme/Softwerike | € 2,461,228.46 |
| Objekte banimi | € 1,607,322.45 |
| Zona ekonomike | € 1,457,308.90 |
| Pajisje të tjera laboratorike(dhe laborator) | € 2,152,943.55 |
| Deponi mbeturina | € 1,180,614.52 |
| Objekte shëndetësore | € 828,705.92 |
| Sistem i ujitjes | € 808,390.67 |
| Kanalizim | € 617,275.28 |
| Parqe/hapësira gjelbëruese | € 438,474.67 |
| Ujësjiellës | € 344,518.96 |
| Pyjëzim | € 286,371.82 |
| Turizëm | € 247,807.39 |
| Park teknologjik dhe inkubator biznesi | € 203,800.10 |
| Efiçencë | € 118,862.83 |
| Parqe nacionale | € 104,016.00 |
| Depo | € 53,952.45 |
| Të tjera nga Hua. dhe Donatorë | € 21,413,345.58 |
| Gjithsej | € 349,369,596.75 |

Figura 2. Sektorët e financuar investime kapitale nga Niveli Qendror për v.2023



I.6 Investimet nga Niveli Qendror të definuara dhe të pa definuara në rajone zhvillimore (komuna)

Bazuar në investimet totale të nivelit qendror vlera e të cilave është 349,369,596.75 Euro, ne kemi arritur të pasqyrojmë shpërndarjen e saj në rajone dhe komuna vlerën financiare prej 103,287,385.44 €. Kjo vlerë është pasqyruar e shpërndarë në shtatë (7) rajone zhvillimore përfshirë komunat përbërëse të secilit rajon.

Në tabelën vijuese janë pasqyruar edhe investimet për kokë banori bazuar në vlerat e projekteve të definuara në rajone (komuna) dhe projekteve të pa definuara për vitin 2023.

Sqarim: Bazuar në të dhënat e pranuar nga akterët bashkëpunues të nivelit Qendror në hartimin e këtij dokumenti, investimet kapitale janë pasqyruar në dy kategori:

- të definuara: (projektet të cilat janë të pasyruara në komunën të cilën është realizuar projekti);
- të pa definuara: (projektet të cilat nuk janë të pasyruara në komunën të cilën është realizuar projekti);

Tabela 7. Investimet kapitale të definuara për rajonet dhe komuna v.2023

| Rajonet Zhvillimore | Popullsia e Kosovës - Regjistrimi 2024 (të dhënat preliminare) | Shpërndaja e investimeve të definuara në rajone zhvillimore (komuna) v.2023 | Investimet për kokë banori të definuara në rajone dhe komuna |
|---------------------|----------------------------------------------------------------|-----------------------------------------------------------------------------|--------------------------------------------------------------|
| Rajoni Qendër | 507,443 | € 43,643,183.44 | 86.01 |
| Rajoni Veri | 173,551 | € 8,163,808.67 | 47.04 |
| Rajoni Perëndim | 174,059 | € 15,464,337.70 | 88.85 |
| Rajoni Jug | 227,664 | € 6,011,760.44 | 26.41 |
| Rajoni Juglindje | 154,621 | € 12,075,912.33 | 78.10 |
| Rajoni Lindje | 180,897 | € 9,008,054.11 | 49.80 |
| Rajoni Jugperëndim | 168,424 | € 8,920,328.75 | 52.96 |
| Gjithsej | 1,586,659 | € 103,287,385.44 | 65.09 |

Figura 3. Shpërndarja e investimeve kapitale të definuara në % në rajone zhvillimore

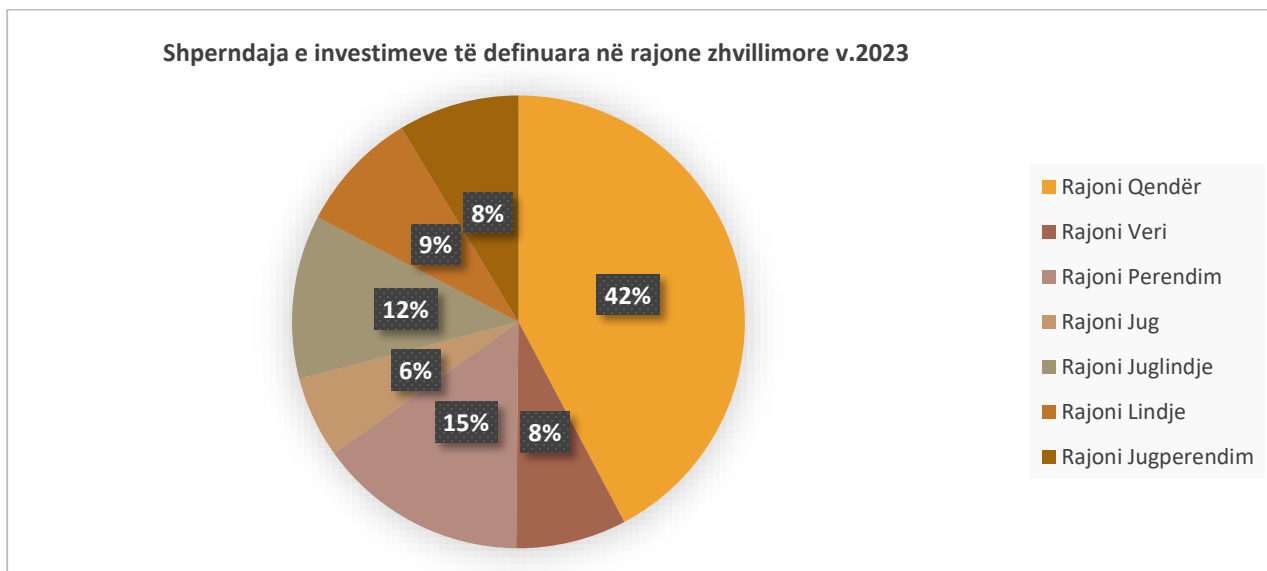
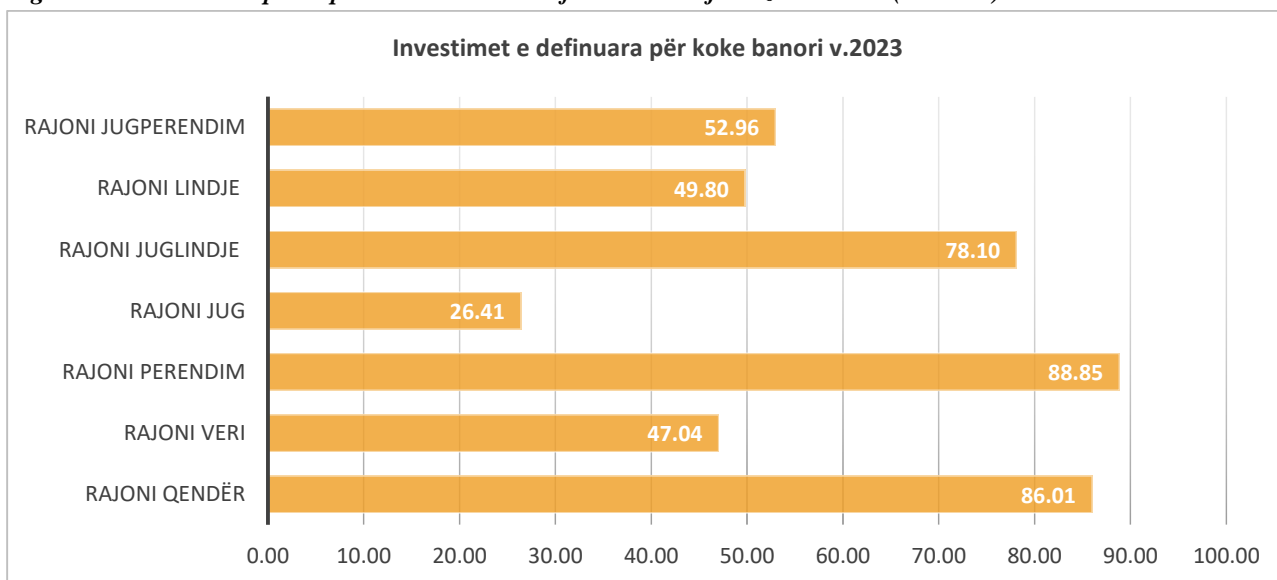


Figura 4. Investimet kapitale për kokë banori të definuara në rajone zhvillimore (komuna) v.2023



Në tabelën me nr.8 janë pasqyruar investimet kapitale të pa definuara në rajone zhvillimore dhe komuna për v.2023, ku vlera financiare e pasqyruar në rajone është gjetur nga kalkulimi (nga totali i investimeve për kokë banori).

Tabela 8. Investimet kapitale të padefinuara në rajone dhe komuna për v.2023

| Rajonet zhvillimore | POPULLSIA E KOSOVËS - REGJISTRIMI 2024(preliminare) | Shpërndaja e investimeve te padefinuara ne rajone zhvillimore v.2023 |
|---------------------|-----------------------------------------------------|----------------------------------------------------------------------|
| Rajoni Qendër | 507,443 | € 78,701,658.99 |
| Rajoni Veri | 173,551 | € 26,916,819.46 |
| Rajoni Perëndim | 174,059 | € 26,995,607.51 |
| Rajoni Jug | 227,664 | € 35,309,452.48 |
| Rajoni Juglindje | 154,621 | € 23,980,879.06 |
| Rajoni Lindje | 180,897 | € 28,056,144.25 |
| Rajoni Jugperëndim | 168,424 | € 26,121,649.55 |
| | Gjithsej | € 246,082,211.31 |

Figura 5. Investimet kapitale për kokë banori të projekteve të padefinuara në rajone zhvillimore (komuna)

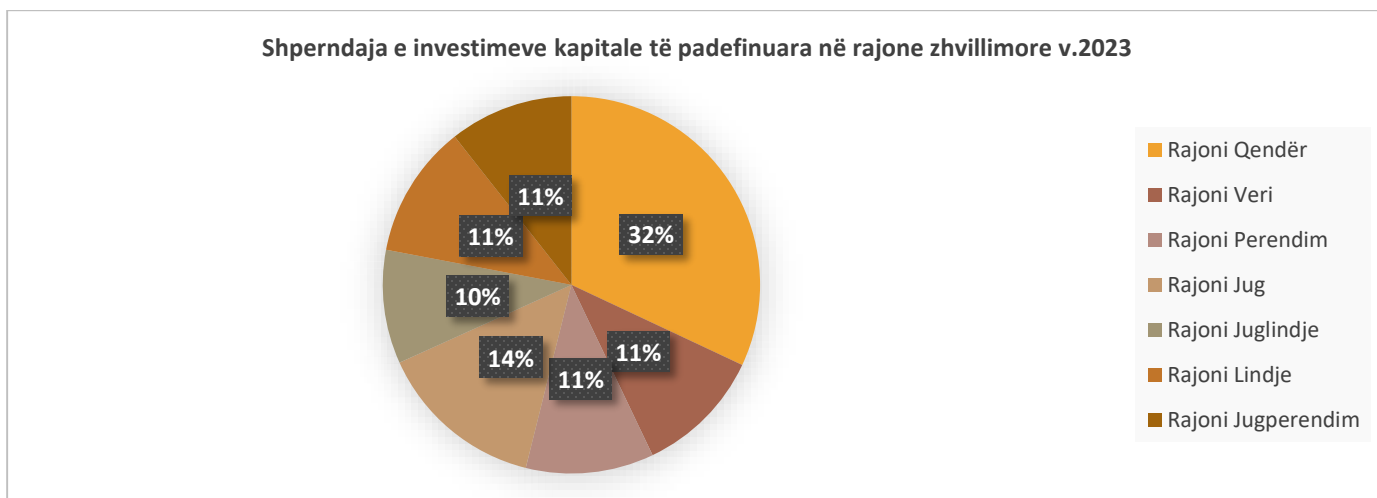


Tabela 9. Totali i investimeve për shtatë rajonet për v.2023

| RAJONET ZHVILLIMOR E | POPULLSIA E KOSOVËS – REGJISTRIMI(PRELIMINAR) 2024 | Vlera e Investimeve Kapitale të definuara në rajone dhe komuna | Vlera e Investimeve Kapitale të shperndara pas kalkulimit të investimeve për kokë banori | Totali i Investimeve Kapitale (nga totali I investimeve të definaura dhe të padefinuara) |
|-----------------------------|------------------------------------------------------------|-----------------------------------------------------------------------|-------------------------------------------------------------------------------------------------|-------------------------------------------------------------------------------------------------|
| Rajoni Qendër | 507,443 | € 43,643,183.44 | € 78,701,658.99 | € 122,344,842.43 |
| Rajoni Veri | 173,551 | € 8,163,808.67 | € 26,916,819.46 | € 35,080,628.13 |
| Rajoni Perëndim | 174,059 | € 15,464,337.70 | € 26,995,607.51 | € 42,459,945.21 |
| Rajoni Jug | 227,664 | € 6,011,760.44 | € 35,309,452.48 | € 41,321,212.92 |
| Rajoni Juglindje | 154,621 | € 12,075,912.33 | € 23,980,879.06 | € 36,056,791.39 |
| Rajoni Lindje | 180,897 | € 9,008,054.11 | € 28,056,144.25 | € 37,064,198.36 |
| Rajoni Jugperëndim | 168,424 | € 8,920,328.75 | € 26,121,649.55 | € 35,041,978.30 |
| GJITHSEJ | 1,586,659 | € 103,287,385.44 | € 246,082,211.31 | € 349,369,596.75 |

Figura 6. Shpërndarja e investimeve kapitale në rajone zhvillimore v.2023

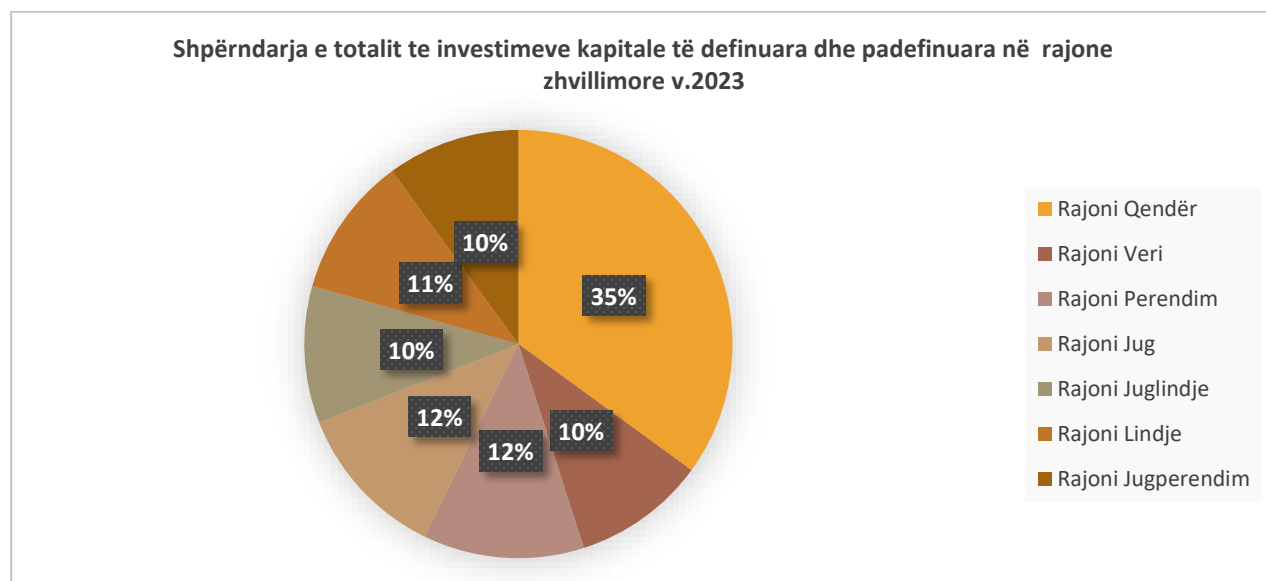
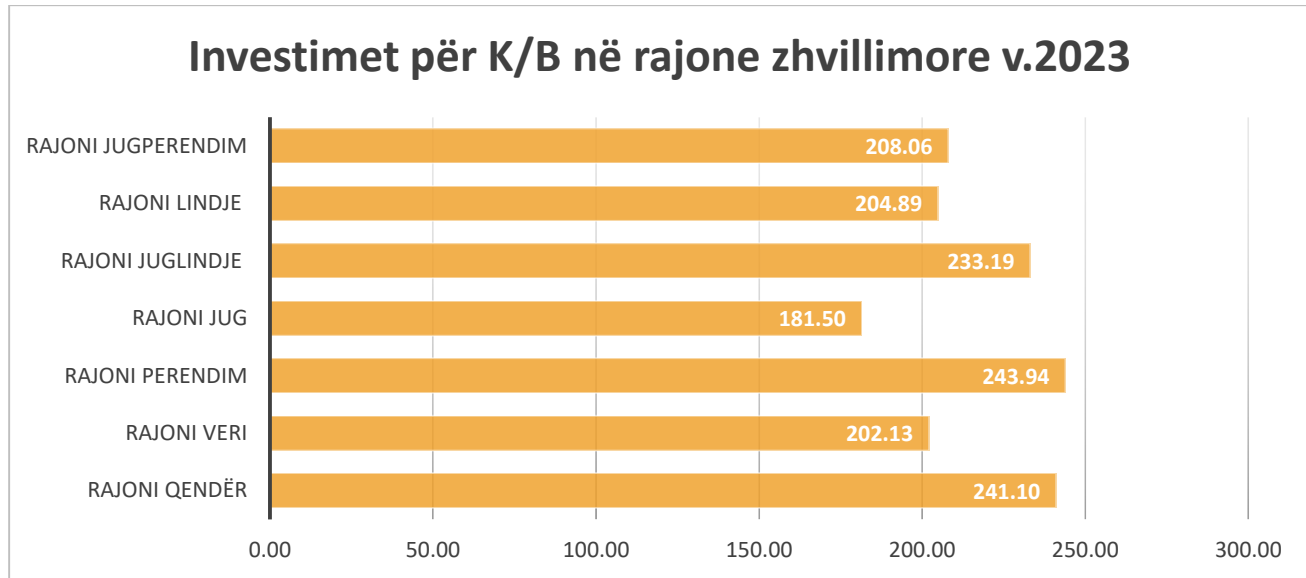


Tabela 10. Investimet kapitale për kokë banori nga totali i investimeve kapitale për vitin v.2023

| RAJONET ZHVILLIMORE | POPULLSIA E KOSOVËS – REGJISTRIMI (PRELIMINAR) 2024 | Totali I Investimeve Kapitale per K/B nga investimet e (definuara dhe të padefinuara në rajone zhvillimore) v.2023 |
|---------------------|-----------------------------------------------------|--------------------------------------------------------------------------------------------------------------------|
| Rajoni Qendër | 507,443 | € 241.10 |
| Rajoni Veri | 173,551 | € 202.13 |
| Rajoni Perëndim | 174,059 | € 243.94 |
| Rajoni Jug | 227,664 | € 181.50 |
| Rajoni Juglindje | 154,621 | € 233.19 |
| Rajoni Lindje | 180,897 | € 204.89 |
| Rajoni Jugperëndim | 168,424 | € 208.06 |
| GJITHSEJ | 1,586,659 | € 220.19 |

Figura 7. Investimet kapitale për kokë banori nga totali i projekteve të definuara dhe padefinuara në rajone zhvillimore (komuna)



I.6.1 Komunat më të financuara nga Niveli Qendror për vitin v.2023

Rajoni Qendër: 1. Prishtinë € 35,010,410.50; 2. Podujevë € 2,921,666.28; 3. Lipjan € 2,432,653.99; 4. Glllogoc € 1,609,072.20; 5. Fushë Kosovë € 738,627.71; 6. Graçanicë € 490,339.19; 7. Obiliq € 440,413.57;

Rajoni Veri: 1. Mitrovicë € 5,025,264.70 ; 2. Skënderaj € 1,680,499.67; 3. Vushtrri € 1,458,044.30 ;

Rajoni Perëndim: 1. Deçan € 6,314,641.42; 2. Pejë € 4,669,944.65; 3. Istog € 2,880,315.49, Klinë € 1,599,436.14;

Rajoni Jug: 1. Suharekë € 3,641,893.93; 2. Prizren € 1,414,502.10; Dragash € 643,101.83; Mamushë € 312,262.58;

Rajoni Juglindje: 1. Ferizaj € 8,939,882.48; 2. Shtime € 2,529,302.32; 3. Kaçanik € 256,317.99; 4. Hani I Elezit € 251,722.54; 5. Shtërpcë € 98,687.00

Rajoni Lindje: 1. Gjilan € 3,622,595.50; 2. Kamenicë € 2,601,728.41; 3. Viti € 2,245,676.85; 4. Novobërdë € 295,471.84 ; 5. Klllokot € 111,926.06 ; 6. Partesh € 70,000.00; 8. Ranillug € 60,655.45

Rajoni Jugperëndim: 1. Gjakovë € 3,900,999.92; 2. Malishevë € 2,213,023.51; 3. Rahovec € 1,894,747.29 4; Junik € 911,558.03.

Vlerat financiare janë vlerat nga totali i investimeve kapitale të pasyruara në komuna të rajoneve zhvillimore.

KAPITULLI II

II. INVESTIMET KAPITALE NGA NIVELI QENDROR- SHPËRNDARJA RAJONALE

II. 1 Ministria e Zhvillimit Rajonal dhe shpërndarja e balancuar e investimeve kapitale për vitin (2023) sipas shtatë (7) rajoneve zhvillimore

Ministria e Zhvillimit Rajonal (MZHR) ka realizuar një buxhet prej 2,169,365.81 eurosh për investime kapitale gjatë vitit 2023, duke mbuluar shtatë rajone zhvillimore. Kjo përfaqëson 87% të vlerës totale të planifikuar prej 2,500,000.00 eurosh. Investimet janë shpërndarë në shtatë sektorë kryesorë, duke përfshirë: *ndërtesa administrative objekte kulturore, objekte turistike rrugë lokale, kanalizim, parqe dhe rregullim lumenjëve*. Sektori me përfitimin më të madh është infrastruktura e rrugëve lokale, me një shumë totale prej 587,003.83 eurosh të investuara. Sektorët e tjerë dhe vlerat përkatëse të investimeve janë pasqyruar në tabelat e mëposhtme.

Shpërndarja e balancuar e investimeve për v.2023

MZHR ka një shpërndarje të mirë balancuar të investimeve kapitale në shtatë (7) rajone zhvillimore duke u bazuar edhe në mandatin e saj për të ulur pabarazitë rajonale. Në rajonin Qendër janë implementuar 31%, të projekteve, pasuar me rajonin Veri me 19%, rajonin Lindje me 15% të projekteve, rajonin Jug 13% , në rajonin Juglindje dhe Jugperëndim me nga 9% secili, dhe rajoni Perëndim me 4%.

Tabela 11. Totali i investimeve dhe i projekteve të financuara nga Ministria e Zhvillimit Rajonal në shtatë(7)rajone zhvillimore v.2023

| MINISTRIA E ZHVILLIMIT RAJONAL | | | | | | | |
|--------------------------------|-------------------------------------------|-----------------------------------------|----------------------------------|------------------------------------|--------------------------|--------------------------|-----------------------|
| INVESTIMET KAPITALE (2023) | | | | | | | |
| Rajonet Zhvillimore (7) | Nr. I projekt eve të planifi kuara (2023) | Numri i projekteve të realizuara (2023) | Nr. i Komunave përfituese (2023) | Buxheti Aktual/ Planifikuar v.2023 | Aktuali/Shpenzuar v.2023 | Përqindja e realizimit % | Komunat jo përfituese |
| Gjithsej | 19 | 18 | 17 | € 2,500,000.00 | € 2,169,365.81 | 87% | 21 |

Tabela 12. Sektorët e financuar nga Ministria e Zhvillimit Rajonal v.2023

| INVESTIMET KAPITALE NIVELI QENDROR (2023) | | | | | | |
|-------------------------------------------|--------------------|-----------------|---------------------------|--------------|--------------|------------------------|
| Sektorët e investuar (2023) | | | | | | |
| Ndërtesa administrative | Objektet kulturore | Objekt turistik | Ndërtimi i rrugëve lokale | Kanalizim | Parqe | Rregullimi i lumenjëve |
| € 571,037.63 | € 184,940.96 | € 82,807.39 | € 587,003.83 | € 120,000.00 | € 285,000.00 | € 338,576.00 |

Figura 8. Sektorët e financuar nga Ministria e Zhvillimit Rajonal për vitin 2023

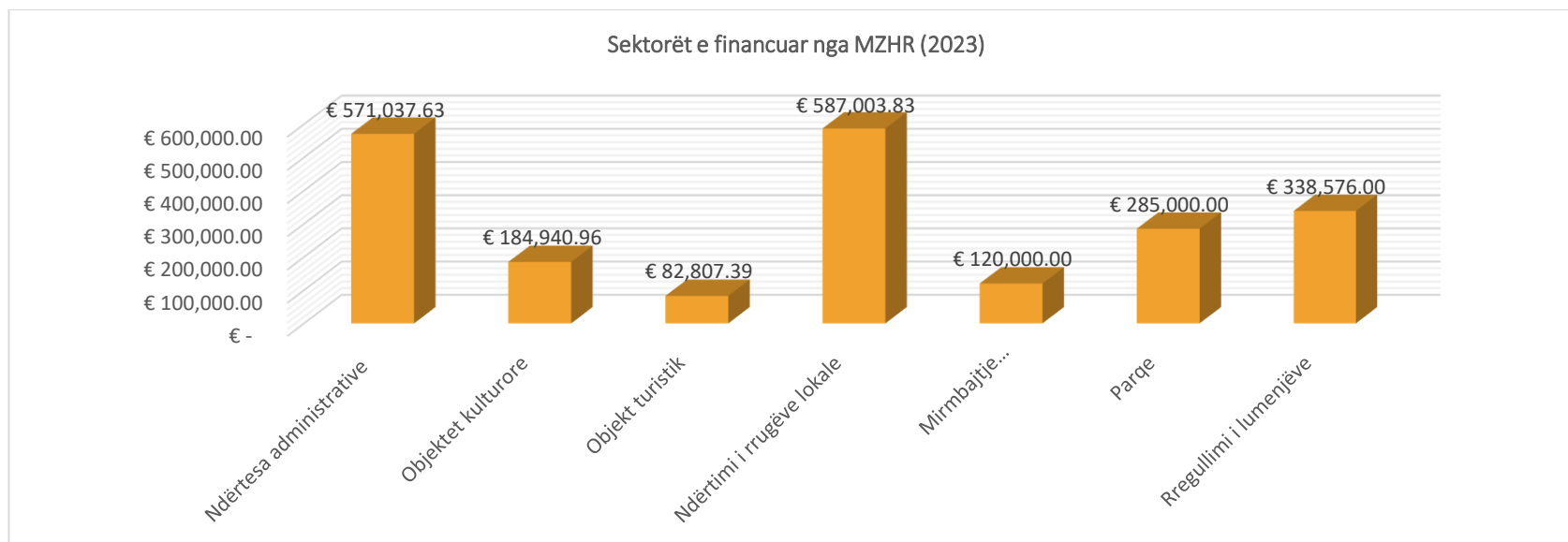


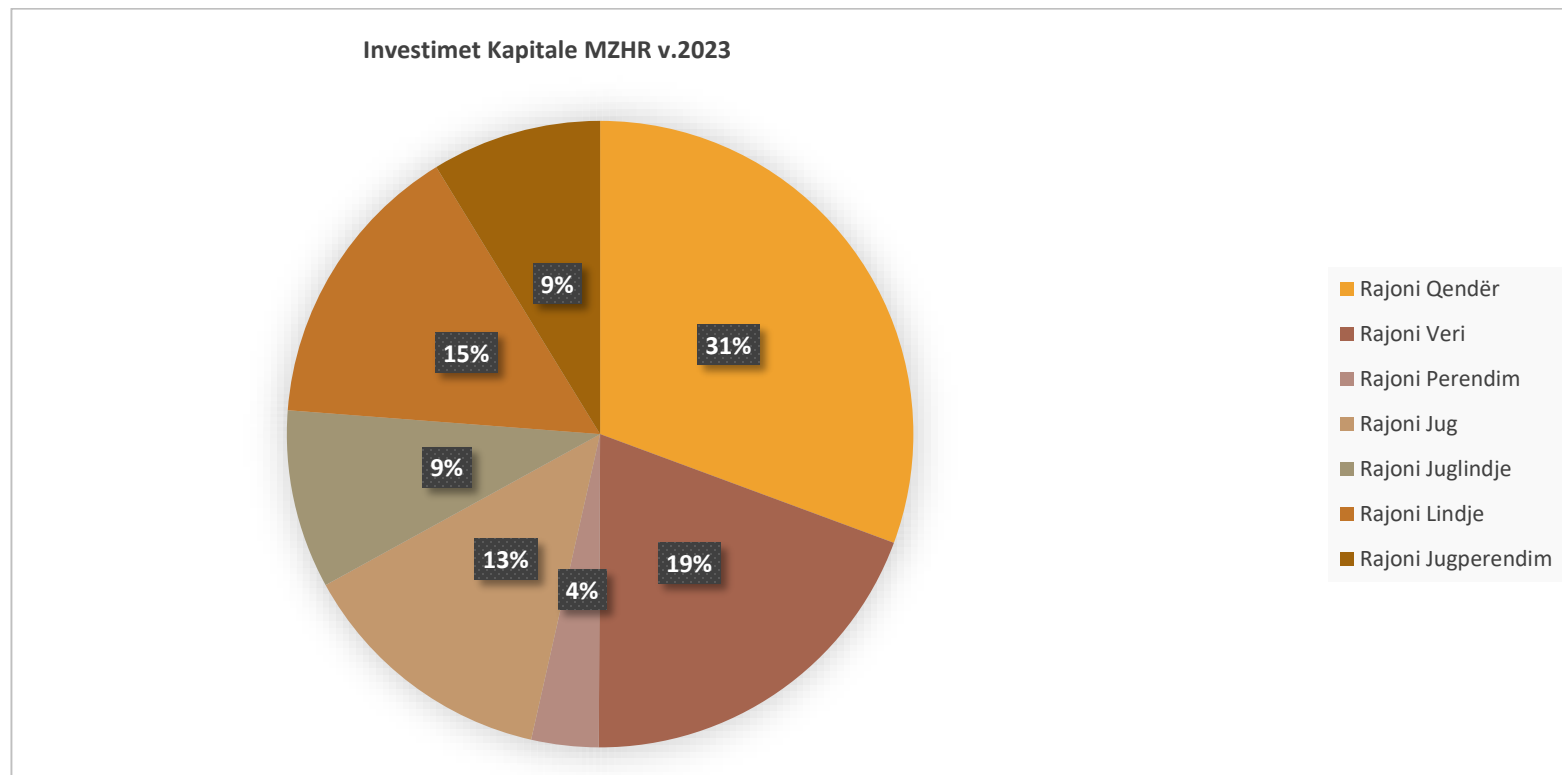
Tabela 13. Projektet e financuara nga Ministria e Zhvillimit Rajonal në shtatë (7) rajone zhvillimore për vitin 2023

| MINISTRIA E ZHVILLIMIT RAJONAL | | | | | | | | | | | |
|-----------------------------------------------------------------------------------------------------------------------------------------------------------------|-----------------------------------------|---------------------------------|--------------------------|-----------------------------|--------------------|-----------------|--------------|-------------------|-------------------|----------------------------|-------------------------------------------------|
| INVESTIMET KAPITALE (2023) | | | | | | | | | | | |
| Rajonet Zhvillimore | Nr. I projekteve të realizuar v. (2023) | Nr. i Komunave përfitues (2023) | Aktuali/Shpenzuar v.2023 | Sektorët e investuar (2023) | | | | | | Komunat jo-përfituese 2023 | |
| | | | | Ndërtesa administrative | Objektet kulturore | Objekt turistik | Rrugë lokale | Kanalizim | Parqe | | Rregullimi i lumenjëve |
| 1. Rajoni Zhvillimor Qendër: <i>1. Prishtinë 2. Podujevë 3. Lipjan 4. Obiliq 5. Glllogoc 6. Fushë Kosovë 7. Graçanicë</i> | 1 | Podujevë | € 269,999.79 | 269,999.79 | | | | | | | <i>Prishtinë, Obiliq, Fushë Kosovë.</i> |
| | 2 | Glllogoc | € 165,000.00 | | | | | 165,000.00 | | | |
| | 3 | Graçanicë | € 109,712.13 | | 109,712.13 | | | | | | |
| | 4 | Lipjan | € 120,000.00 | | | | | 120,000.00 | | | |
| <i>Gjithsej</i> | 4 | 4 | € 664,711.92 | 269,999.79 | 109,712.13 | | | 120,000.00 | 165,000.00 | | 3 |

| | | | | | | | | | | | |
|-------------------------------------------------------------------------------------------------------------------------------------------------------------------------|----------|-----------|---------------------|--|------------------|-------------------|--|--|-------------------|--|---------------------------------------------------------------------------------------|
| | | | | | | | | | | | |
| 2. Rajoni Zhvillimor Veri: <i>1. Mitrovicë 2. Mitrovicë e Veriut 3. Leposaviç 4. Zveçan 5. ZubinPotok 6.Vushtrri 7. Skenderaj</i> | 1 | Mitrovicë | € 82,807.39 | | | 82,807.39 | | | | | |
| | 2 | Skënderaj | € 338,576.00 | | | | | | 38,576.00 | | <i>Mitrovicë e Veriut, Leposaviç; Zveçan; Zubin Potok; Vushtrri .</i> |
| Gjithsej | 2 | 2 | € 421,383.39 | | | 82,807.39 | | | 338,576.00 | | 5 |
| 3. Rajoni Zhvillimor Perëndim: <i>1. Pejë 2. Klinë 3. Istog 4.Deçan</i> | 1 | Deçan | € 75,228.83 | | 75,228.83 | | | | | | <i>Pejë, Klinë, Istog.</i> |
| | 1 | 1 | € 75,228.83 | | 75,228.83 | | | | | | 3 |
| 4. Rajoni Zhvillimor Jug: <i>1. Prizren 2. Suharekë 3. Dragash 4.Mamushë</i> | 1 | Suharekë | € 92,080.27 | | | 92,080.27 | | | | | <i>Prizren</i> |
| | 2 | Dragash | € 60,000.00 | | | 60,000.00 | | | | | |
| | 3 | Mamushë | € 140,000.00 | | | 140,000.00 | | | | | |
| Gjithsej | 3 | 3 | € 292,080.27 | | | 292,080.27 | | | | | 2 |

| | | | | | | | | | | | |
|-----------------------------------------------------------------------------------------------------------------------------------------------------------------|----------|-----------|---------------------|-------------------|--|--|-------------------|--|----------------|--|-----------------------------------------------|
| 5. Rajoni Zhvillimor Juglindje: 1. Ferizaj 2. Kaçanik 3. Shtërpcë 4. Shtime 5. Hani Elezit | 1 | Shtime | € 149,999.84 | 149,999.84 | | | | | | | Ferizaj Kaçanik Shtërpcë Hani Elezit |
| | 2 | Shtime | € 50,000.00 | | | | 50,000.00 | | | | |
| Gjithsej | 2 | 1 | € 199,999.84 | 149,999.84 | | | 50,000.00 | | | | 4 |
| 6. Rajoni Zhvillimor Lindje: 1. Gjilan 2. Novobërdë 3. Viti 4. Kllokot 5. Ranillugë 6. Kamenicë 7. Partesh | 1 | Viti | € 151,038.00 | 151,038.00 | | | | | | | Gjilan Novobërdë Kamenicë |
| | 2 | Partesh | € 70,000.00 | | | | 70,000.00 | | | | |
| | 3 | Kllokot | € 54,923.56 | | | | 54,923.56 | | | | |
| | 4 | Ranillugë | € 50,000.00 | | | | 50,000.00 | | | | |
| Gjithsej | 4 | 4 | € 325,961.56 | 151,038.00 | | | 174,923.56 | | | | 3 |
| Rajoni Zhvillimor Jugperëndim: 1. Gjakovë 2. Junik 3. Rahovec 4. Malishevë | 1 | Junik | € 70,000.00 | | | | 70,000.00 | | | | Gjakovë Rahovec |
| | 2 | Malishevë | € 120,000.00 | | | | | | 120,000.00 | | |
| Gjithsej | 2 | 2 | € 190,000.00 | | | | 70,000.00 | | 120,000 | | 2 |

Figura 9. Shpërndarja e Investimeve nga Ministria e Zhvillimit Rajonal në shtatë(7) rajone zhvillimore për vitin 2023



Mesatarja e diskrepancës në mes të rajoneve zhvillimore është: 6.20%

II.2 Ministria e Ekonomisë dhe shpërndarja e balancuar e investimeve kapitale për vitin (2023) sipas shtatë (7) rajoneve zhvillimore

Për vitin 2023 Ministria e Ekonomisë për investime kapitale ka realizuar një buxhet prej 579,073.28 me një numër prej 4 projektesh të realizuara në komuna. Ministri e Ekonomisë investimet kapitale i ka realizuar në tre (3) sektorë kryesor si: *parku teknologjik , eficiencë në ndërtesa publike, pajisje tjera laboratorike.*

Shpërndarja e balancuar e investimeve për v.2023

Ministria e Ekonomisë ka shpërndarë pothuajse të gjitha projektet në rajonin Qendër me një përqindje prej 67%, nga totali i investimeve të realizuara nga Ministria e Ekonomisë, 29% e projekteve janë realizuar në rajonin Veri, dhe 4% në rajonin Jug.

Shpërndarja e fondeve tregon një pabarazi të dukshme, ku dy rajone (Qendër dhe Veri) marrin pothuajse gjithë buxhetin, rajoni Jug një % të ulët, ndërsa rajonet e tjera mbeten pa mbështetje.

Tabela 14. Totali i investimeve dhe i projekteve të financuara nga Ministria e Ekonomisë në shtatë(7) rajone zhvillimore v.2023

| MINISTRIA E EKONOMISË | | | | | | | |
|-----------------------------|-------------------------------------------|-----------------------------------------|----------------------------------|------------------------------------|--------------------------|--------------------------|-----------------------------|
| INVESTIM ET KAPITALE (2023) | | | | | | | |
| Rajonet Zhvillimore | Numri i projekteve të planifikuara (2023) | Numri i projekteve të realizuara (2023) | Nr. i Komunave përfituese (2023) | Buxheti Aktual/ Planifikuar v.2024 | Aktuali/Shpenzuar v.2024 | Përqindja e realizimit % | Komunat jo-përfitues e 2024 |
| Gjithsej | 6 | 4 | 3 | € 1,092,299.00 | € 579,073.28 | 53% | 35 |

Tabela 15. Sektorët e financuar nga Ministria e Ekonomisë për vitin 2023

INVESTIMET KAPITALE NIVELI QENDROR (2023)

| Sektorët e investuar (2023) | | |
|------------------------------|-------------------------------|------------------|
| Efiçenca në ndërtesa publike | Pajisje të tjera laboratorike | Park teknologjik |
| € 48,380.00 | € 332,784.24 | € 197,909.05 |

Figura 10. Sektorët e financuar nga Ministria e Ekonomisë për vitin 2023

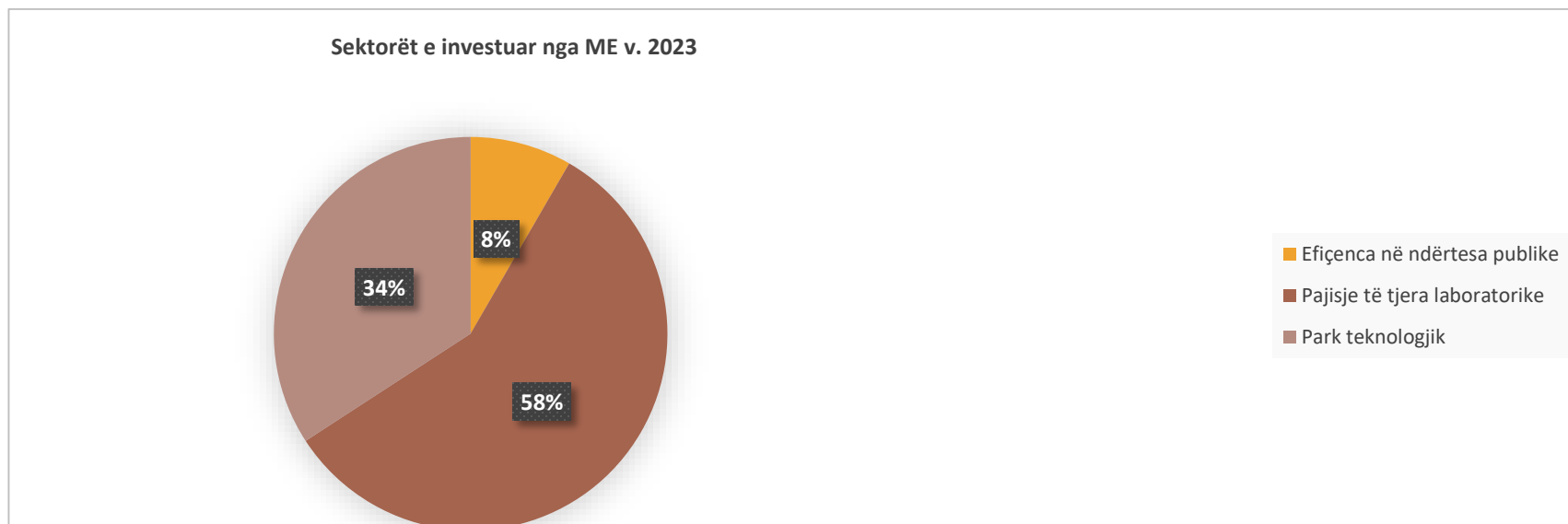


Tabela 16. Projektet e financuara nga Ministria e Ekonomisë në shtatë (7) rajone zhvillimore për vitin 2023

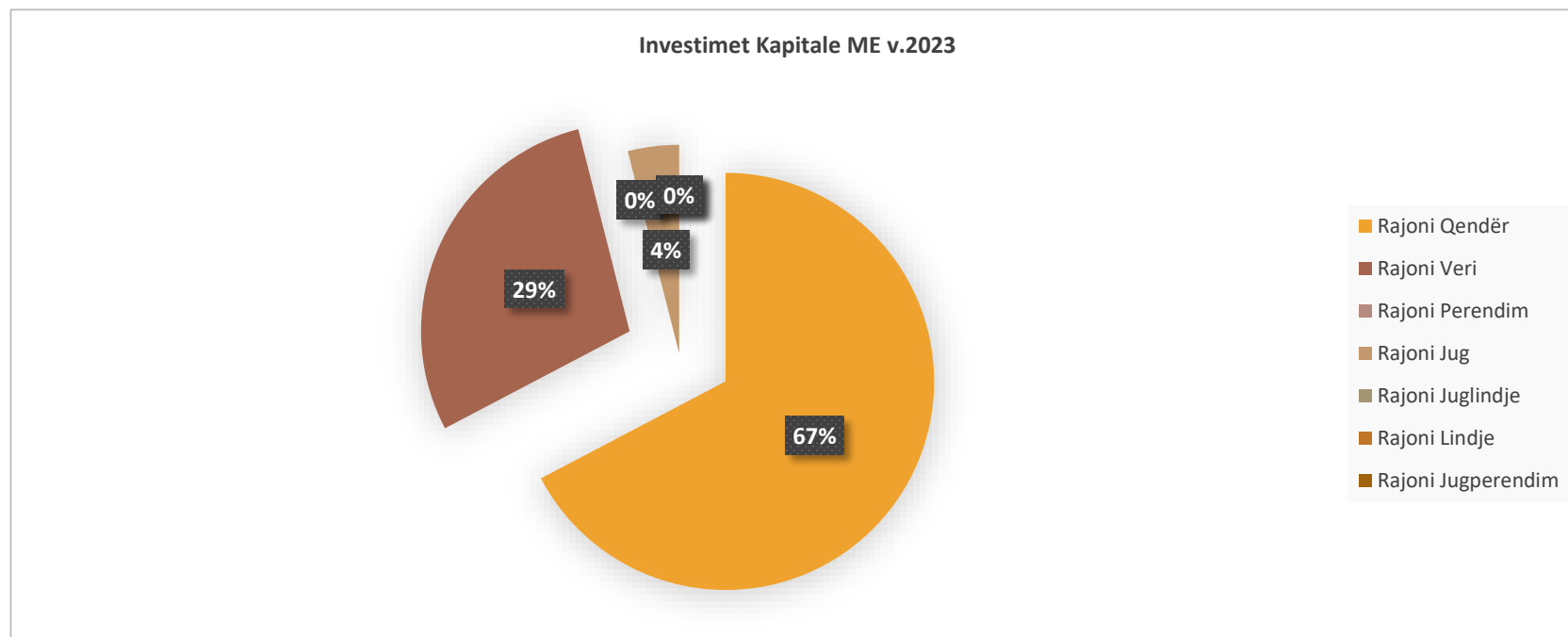
| INVESTIMET KAPITALE (2023) | | | | | | | |
|-------------------------------------|--------------------------------------|----------------------------------|--------------------------|------------------------------|-------------------------------|-------------------|-----------------------------------------------------------------------------------------------|
| Rajonet Zhvillimore | Numri i projekteve përfituese (2023) | Nr. i Komunave përfituese (2023) | Aktuali/Shpenzuar v.2023 | 10 Buxheti | | | Komunat jo-përfituese 2023 |
| | | | | Sektorët e investuar (2023) | | | |
| | | | | Efiçenca në ndërtesa publike | Pajisje të tjera laboratorike | Park teknologjik | |
| 1. Rajoni Zhvillimor Qendër: | 1 | Prishtinë | € 166,392.12 | | 166,392.12 | | <i>Podujevë Lipjan Obiliq Glllogoc Fushë Kosovë Graçanicë</i> |
| <i>1. Prishtinë</i> | 2 | Prishtinë | € 48,380.00 | 48,380.00 | | | |
| <i>2. Podujevë</i> | 3 | Prishtinë | € 174,958.04 | | | 174,958.04 | |
| <i>3. Lipjan</i> | | | | | | | |
| <i>4. Obiliq</i> | | | | | | | |
| <i>5. Glllogoc</i> | | | | | | | |
| <i>6. Fushë Kosovë</i> | | | | | | | |
| <i>7. Graçanicë</i> | | | | | | | |
| Gjithsej | 3 | 1 | € 389,730.16 | 48,380.00 | 166,392.12 | 174,958.04 | 6 |
| 2. Rajoni Zhvillimor Veri: | 1 | Mitrovicë | € 166,392.12 | | 166,392.12 | | <i>Mitrovicë e Veriut Leposaviç Zveçan Zubin Potok Vushtrri Skenderaj</i> |
| <i>1. Mitrovicë</i> | | | | | | | |
| <i>2. Mitrovicë e Veriut</i> | | | | | | | |
| <i>3. Leposaviç</i> | | | | | | | |
| <i>4. Zveçan</i> | | | | | | | |
| <i>5. Zubin Potok</i> | | | | | | | |
| <i>6. Vushtrri</i> | | | | | | | |
| <i>7. Skenderaj</i> | | | | | | | |
| Gjithsej | 1 | 1 | € 166,392.12 | | 166,392.12 | | 6 |

| | | | | | | | |
|----------------------------------------|----------|----------|--------------------|----------|----------|------------------|------------------------------------|
| 3. Rajoni Zhvillimor Perëndim: | 0 | 0 | 0 | 0 | 0 | 0 | <i>Rajoni Zhvillimor Perëndim</i> |
| <i>1. Pejë</i> | | | | | | | |
| <i>2. Klinë</i> | | | | | | | |
| <i>3. Istog</i> | | | | | | | |
| <i>4. Deçan</i> | | | | | | | |
| Gjithsej | 0 | 0 | 0 | 0 | 0 | 0 | 4 |
| 4. Rajoni Zhvillimor Jug: | 1 | Prizren | € 22,951.01 | | | 22,951.01 | <i>Suharekë Dragash Mamushë</i> |
| <i>1. Prizren</i> | | | | | | | |
| <i>2. Suharekë</i> | | | | | | | |
| <i>3. Dragash</i> | | | | | | | |
| <i>4. Mamushë</i> | | | | | | | |
| Gjithsej | 1 | 1 | € 22,951.01 | | | 22,951.01 | 3 |
| 5. Rajoni Zhvillimor Juglindje: | 0 | 0 | 0 | 0 | 0 | 0 | <i>Rajoni Zhvillimor JugLindje</i> |
| <i>1. Ferizaj</i> | | | | | | | |
| <i>2. Kaçanik</i> | | | | | | | |
| <i>3. Shtërpçë</i> | | | | | | | |
| <i>4. Shtime</i> | | | | | | | |
| <i>5. Hani Elezit</i> | | | | | | | |
| Gjithsej | 0 | | | | | | 5 |

| | | | | | | | |
|---------------------------------------|----------|----------|----------|----------|----------|----------|--------------------------------------|
| 6. Rajoni Zhvillimor Lindje: | 0 | 0 | 0 | 0 | 0 | 0 | <i>Rajoni Zhvillimor Lindje</i> |
| <i>1. Gjilan</i> | | | | | | | |
| <i>2. Novobërdë</i> | | | | | | | |
| <i>3. Viti</i> | | | | | | | |
| <i>4. Klokot</i> | | | | | | | |
| <i>5. Ranillugë</i> | | | | | | | |
| <i>6. Kamenicë</i> | | | | | | | |
| <i>7. Partesh</i> | | | | | | | |
| Gjithsej | 0 | | | | | | 7 |
| Rajoni Zhvillimor Jugperëndim: | 0 | 0 | 0 | 0 | 0 | 0 | <i>Rajoni Zhvillimor Jugperëndim</i> |
| <i>1. Gjakovë</i> | | | | | | | |
| <i>2. Junik</i> | | | | | | | |
| <i>3. Rahovec</i> | | | | | | | |
| <i>4. Malishevë</i> | | | | | | | |
| Gjithsej | 0 | 0 | 0 | 0 | 0 | 0 | 4 |

Sqarim: Sipas të dhënave nga SIMFK/MFPT, numri i projekteve të realizuara është katër (tabela nr. 14), ndërsa në tabelën nr. 16 figurojnë 5 projekte përfituese. Kjo pasi projekti 13609 "Laboratori i IGJK-së", me vlerë 332,784.23 €, është shpërndar 50% mes dy rajoneve, Qendra dhe Veriu.

Figura 11. Shpërndarja e Investimeve në shtatë (7) rajone zhvillimore për vitin 2023, nga Ministria e Ekonomisë



Mesatarja e diskrepancës në mes të rajoneve zhvillimore është: 19.10%

II. 3 Ministria e Administrimit të Pushtetit Lokal dhe shpërndarja e balancuar e investimeve kapitale për vitin (2023) sipas shtatë (7) rajoneve zhvillimore

Për vitin 2023 Ministria e Administrimit të Pushtetit Lokal për investime kapitale ka realizuar një buxhet prej € 3,610,586.63 nga vlera e planifikuar prej € 5,300,000.00. Investimet kapitale nga MAPL janë shpërndarë në tetë (8) sektore: *rrugë lokale, objektet administrative, objekte arsimore, rregullimi i lumenjëve, ujësjellës, kanalizim, turizëm, parqe*. Sektori që ka përfitur më së shumti është rrugë lokale në vlerën prej 2,537,839.06.

Shpërndarja e balancuar e investimeve për v.2023

MAPL ka shpërndarë investimet kapitale në shtatë (7) rajonet zhvillimore me një përqindje të realizimit si në vijim: në rajonin Qendër kemi 40%, të projekteve të implementuara, 24% në Jugperëndim, rajoni Perëndim 18%, 11% rajoni Lindje, duke vazhduar me 4% rajonin Juglindje, dhe 3% rajonin Jug.

Pra, shumica e buxhetit është kanalizuar në Rajonin Qendër dhe Jugperëndim, ndërsa rajoni Perëndim zë vendin e tretë të investimeve, rajonet tjera kanë përfitur më pak, ndërsa rajoni Veri nuk ka marrë asnjë investim kapital për vitin 2023.

Tabela 17. Totali i investimeve dhe i projekteve të financuara nga Ministria e Administrimit të Pushtetit Lokal në shtatë (7) rajone zhvillimore v.2023

| MINISTRIA E ADMINISTRIMIT TË PUSHTETIT LOKAL | | | | | | | |
|----------------------------------------------|-------------------------------------------|-----------------------------------------|----------------------------------|------------------------------------|--------------------------|--------------------------|----------------------------|
| INVESTIMET KAPITALE (2023) | | | | | | | |
| Rajonet Zhvillimore(7) | Numri i projekteve të planifikuara (2023) | Numri i projekteve të realizuara (2023) | Nr. i Komunave përfituese (2023) | Buxheti Aktual/ Planifikuar v.2023 | Aktuali/Shpenzuar v.2023 | Përqindja e realizimit % | Komunat jo-përfituese 2023 |
| Gjithsej | 28 | 26 | 21 | € 5,300,000.00 | € 3,610,586.63 | 68% | 17 |

Tabela 18. Sektorët e financuar për vitin 2023, nga Ministria e Administrimit të Pushtetit Lokal

| 10 Buxheti | | | | | | | |
|-----------------------------|-------------------------|------------------|-------------------------|-------------|-----------|------------|------------|
| Sektorët e investuar (2023) | | | | | | | |
| Rrugë lokale | Objektet administrative | Objekte arsimore | Rregullimi I lumenjesve | Ujësjiellës | Kanalizim | Turizem | Parqe |
| € | € | € | € | € | € | € | € |
| 2,537,839.06 | 39,999.40 | 66,951.57 | 610,792.07 | 30,000.00 | 50,000.00 | 165,000.00 | 110,000.00 |

Figura 12. Sektorët e financuar për vitin 2023, nga Ministria e Administrimit të Pushtetit Lokal

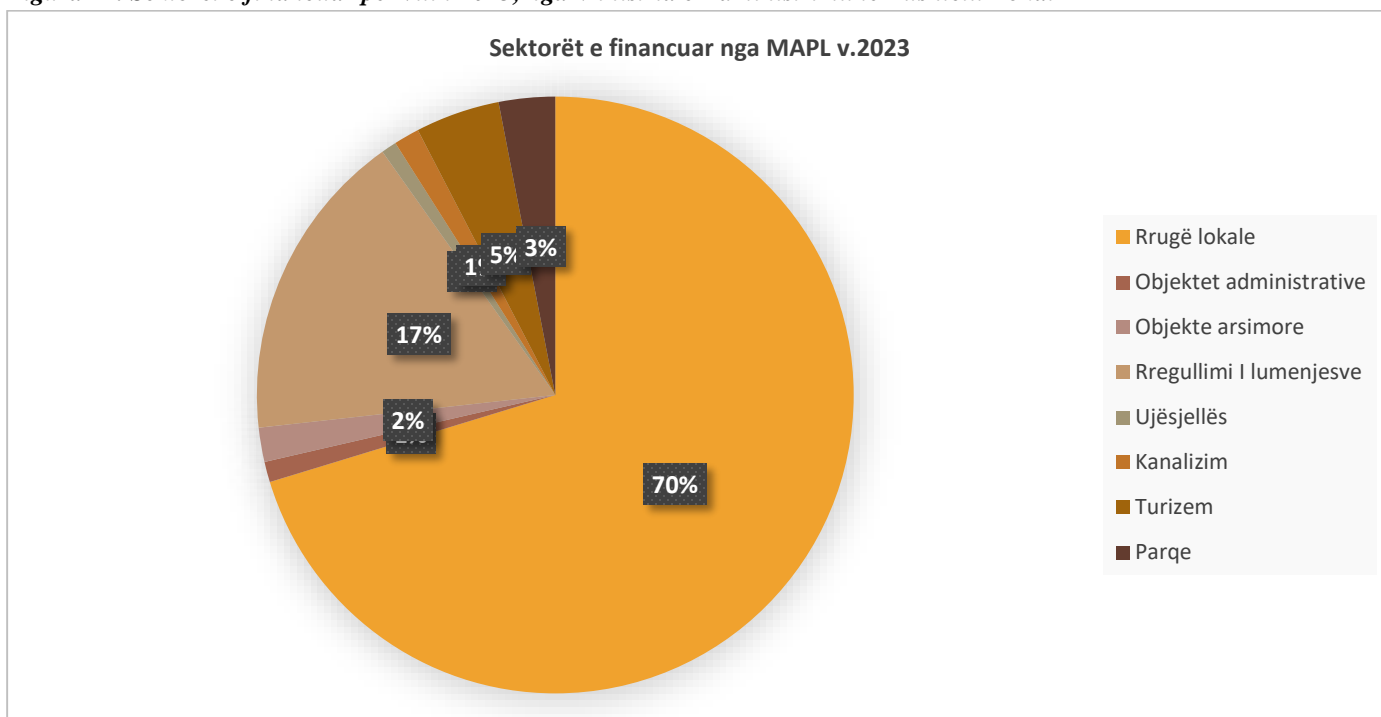


Tabela 19. Projektet e financuara nga Ministria e Administrimit të Pushtetit Lokal në shtatë (7) rajone zhvillimore, për vitin 2023

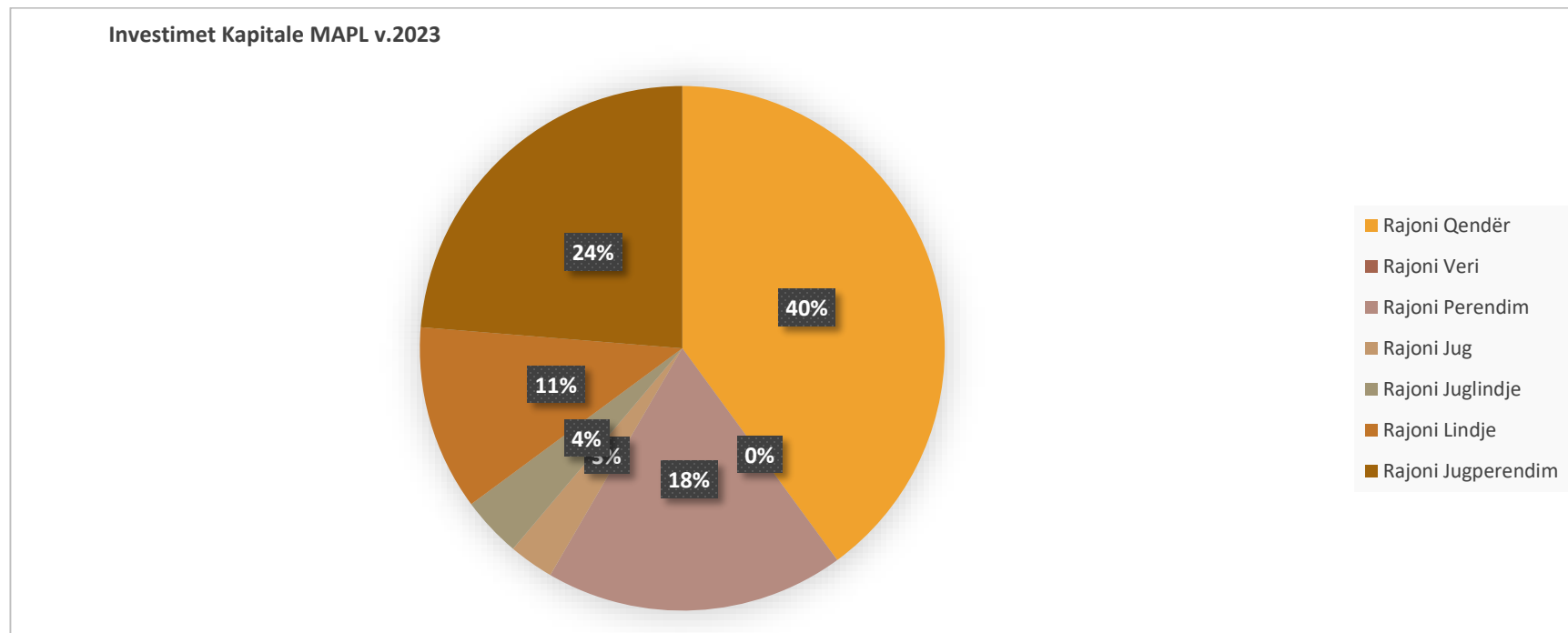
| MINISTRIA E ADMINISTRIMIT TË PUSHTETIT LOKAL | | | | | | | | | | | |
|----------------------------------------------------------------------------------------------------------------------------------------------------------------------------------------------------|-----------------------------------------------------|------------------------------------------------|--------------------------|-----------------------------|-------------------------|------------------|------------------------|-----------|------------|------------------|-------------------------------------------|
| INVESTIMET KAPITALE (2023) | | | | | | | | | | | |
| Rajonet Zhvillimore | Nr. i projekte ve përfitues e (2023) | Nr. i Komuna ve përfitues e (2023) | Aktuali/Shpenzuar v.2023 | 10 Buxheti | | | | | | | Komuna t jo- përfitues e 2023 |
| | | | | Sektorët e investuar (2023) | | | | | | | |
| | | | | Rrugë lokale | Objektet administrative | Objekte arsimore | Rregullimi I lumenjeve | Ujësjetës | Kanalizimi | Turizem | |
| 1. Rajoni Zhvillimor Qendër: 1. Prishtinë 2. Podujevë 3. Lipjan 4. Obiliq 5. Gllogoc 6. Fushë Kosovë 7. Graçanicë | 1 | Obiliq | € 220,044.97 | 220,044.97 | | | | | | | Prishtinë |
| | 2 | Obiliq | € 60,992.00 | 60,992.00 | | | | | | | |
| | 3 | Lipjan | € 66,951.57 | | 66,951.57 | | | | | | |
| | 4 | Lipjan | € 247,160.71 | | | 247,160.71 | | | | | |
| | 5 | Lipjan | € 107,371.08 | | | 107,371.08 | | | | | |
| | 6 | Gllogoc | € 546,547.15 | 546,547.15 | | | | | | | |
| | 7 | Lipjan | € 48,797.88 | | | 48,797.88 | | | | | |
| | 8 | Podujevë | € 49,057.30 | | | 49,057.30 | | | | | |
| | 9 | Fushë Kosovë | € 70,000.00 | 70,000.00 | | | | | | | |
| | 10 | Graçanicë | € 10,000.00 | | | | | | | 10,000.00 | |
| | 11 | Graçanicë | € 15,508.00 | 15,508.00 | | | | | | | |
| Gjithsej | 11 | 6 | € 1,442,430.66 | 913,092.12 | | 66,951.57 | 452,386.97 | | | 10,000.00 | 1 |
| 2. Rajoni Zhvillimor Veri: 1. Mitrovicë 2. Mitrovicë | | | | | | | | | | | Rajoni Zhvillimor Veri |
| | | | | | | | | | | | |
| | | | | | | | | | | | |
| | | | | | | | | | | | |
| | | | | | | | | | | | |

| | | | | | | | | | | | | | |
|----------------------------------------|-----------|----------|---------------------|-------------------|----------|----------|-------------------|------------------|------------------|-------------------|------------------|----------|--------------------|
| <i>e Veriut</i> | | | | | | | | | | | | | |
| 3. Leposaviç | | | | | | | | | | | | | |
| 4. Zveçan | | | | | | | | | | | | | |
| 5. Zubin Potok | | | | | | | | | | | | | |
| 6. Vushtrri | | | | | | | | | | | | | |
| 7. Skenderaj | | | | | | | | | | | | | |
| Gjithsej | 0 | 0 | 0 | 0 | 0 | 0 | 0 | 0 | 0 | 0 | 0 | 0 | 7 |
| 3. Rajoni Zhvillimor Perëndim: | 1 | Klinë | € 49,663.63 | 49,663.63 | | | | | | | | | |
| | 2 | Klinë | € 100,000.00 | | | | 100,000.00 | | | | | | |
| | 3 | Klinë | € 30,000.00 | | | | | 30,000.00 | | | | | |
| 1. Pejë | 4 | Deçan | € 20,000.00 | 20,000.00 | | | | | | | | | |
| 2. Klinë | 5 | Pejë | € 165,000.00 | | | | | | | 165,000.00 | | | |
| 3. Istog | 6 | Klinë | € 60,000.00 | 60,000.00 | | | | | | | | | |
| 4. Deçan | 7 | Deçan | € 60,000.00 | 60,000.00 | | | | | | | | | |
| | 8 | Pejë | € 80,985.80 | 80,985.80 | | | | | | | | | |
| | 9 | Pejë | € 50,000.00 | 50,000.00 | | | | | | | | | |
| | 10 | Istog | € 50,000.00 | | | | | | 50,000.00 | | | | |
| Gjithsej | 10 | 4 | € 665,649.43 | 320,649.43 | | | 100,000.00 | 30,000.00 | 50,000.00 | 165,000.00 | | | 0 |
| 4. Rajoni Zhvillimor Jug: | 1 | Suharekë | € 50,000.00 | 50,000.00 | | | | | | | | | <i>Prizren</i> |
| | 2 | Mamushë | € 50,000.00 | | | | | | | | 50,000.00 | | <i>Dragash,</i> |
| 1. Prizren | | | | | | | | | | | | | |
| 2. Suharekë | | | | | | | | | | | | | |
| 3. Dragash | | | | | | | | | | | | | |
| 4. Mamushë | | | | | | | | | | | | | |
| Gjithsej | 2 | 2 | € 100,000.00 | 50,000.00 | | | | | | | 50,000.00 | | 2 |
| 5. Rajoni Zhvillimor JugLindje: | 1 | Shtime | € 89,783.00 | 89,783.00 | | | | | | | | | <i>Kaçanik</i> |
| | | | | | | | | | | | | | <i>Shtërpçë</i> |
| 1. Ferizaj | | | | | | | | | | | | | <i>Hani Elezit</i> |

| | | | | | | | | | | | | |
|---------------------------------------------------------------------------------------------------------------------------------------------------------------------------------------------|----------|------------|---------------------|-------------------|------------------|--|------------------|--|--|------------------|----------|----------------------------------|
| 2. Kaçanik 3. Shtërpçë 4. Shtime 5. Hani Elezit | 2 | Ferizaj | € 44,412.48 | 44,412.48 | | | | | | | | |
| Gjithsej | 2 | 2 | € 134,195.48 | 134,195.48 | | | | | | | | 3 |
| 6. Rajoni Zhvillimor Lindje: 1. Gjilan 2. Novobërdë 3. Viti 4. Kllokot 5. Ranillugë 6. Kamenicë 7. Partesh | 1 | Viti | € 72,693.00 | 72,693.00 | | | | | | | | <i>Kllokot Ranillugë Partesh</i> |
| | 2 | Viti | € 159,190.53 | 159,190.53 | | | | | | | | |
| | 3 | Viti | € 58,405.10 | | | | 58,405.10 | | | | | |
| | 4 | Kamenicë | € 29,998.98 | 29,999.98 | | | | | | | | |
| | 5 | Gjilan | € 61,675.00 | 61,675.00 | | | | | | | | |
| | 6 | Novo Bërdë | € 29,999.70 | 29,999.70 | | | | | | | | |
| Gjithsej | 6 | 4 | € 411,962.31 | 353,558.21 | | | 58,405.10 | | | | 3 | |
| 7. Rajoni Zhvillimor Jugperëndim: 1. Gjakovë 2. Junik 3. Rahovec 4. Malishevë | 1 | Gjakovë | € 736,343.82 | 736,343.82 | | | | | | | | <i>Junik</i> |
| | 2 | Malishevë | € 30,000.00 | 30,000.00 | | | | | | | | |
| | 3 | Gjakovë | € 39,999.40 | | 39,999.40 | | | | | | | |
| | 4 | Rahovec | € 50,000.00 | | | | | | | 50000 | | |
| Gjithsej | 4 | 3 | € 856,343.22 | 766,343.82 | 39,999.40 | | | | | 50,000.00 | 1 | |

Sqarim: Bazuar në të dhënat nga SIMFK/MFPT për vitin 2023, në tabelen nr.17 janë të pasqyruar 26 projekte të realizuara, ndërsa në tabelen me nr.19 pasqyrohen gjithsej 35 projekte, sipas të dhënave shtesë nga MAPL. Dallimi i numrit të projekteve buron nga fakti se mjetet nga projekti 19068 Mbështetje për Projektet e Infrastrukturës për Komunitete në Komunitet e Republikës së Kosovës janë rialokuar për financimin e disa projekteve të tjera, të cilat janë pasqyruar të shpërndara në sektore në rajonet zhvillimore. Ky sqarim harmonizon të dhënat dhe pasqyron qartë shpërndarjen e fondeve dhe aktivitetet, duke siguruar transparencë dhe saktësi në analizë.

Figura 13. Shpërndarja e Investimeve në shtatë (7) rajone zhvillimore për vitin 2023, nga Ministria e Administrimit të Pushtetit Lokal



Mesatarja e diskrepancës në mes të rajoneve zhvillimore është: 11.1%

II.4 Ministria e Financave, Punës dhe Transfereve dhe shpërndarja e balancuar e investimeve kapitale për vitin (2023) sipas (7) rajoneve zhvillimore

Ministria e Financave, Punës dhe Transfereve për vitin 2023 për investimev kapitale ka realizuar një buxhet prej 4,331,759.25 €, nga buxheti i planifikuar prej 13,531,760.00 Euro, që përbën 32% të buxhetit të realizimit të buxhetit nga ai i planifikuar. Numri i projekteve të planifikuar është 31, ndërsa të realizuara në total janë 25. Investimet kapitale nga kjo Ministri janë realizuar në pesë (5) sektorë: *objekte administrative, pajisje IT, Sisteme/ Softwerike, automjete dhe kapitale tjera*. Në këtë institucion është vërejtur fokusi në "Objektet administrative", duke shpenzuar shumën më të madhe për objekte të administratës. Pjesa tjetër e financimit është shpërndarë mes investimeve në teknologji, mjete dhe automjete.

Shpërndarja e balancuar e investimeve për v.2023

Shpërndarja e investimeve kapitale nga MFPT për vitin 2023 tregon një fokus të madh në rajonin Qendër, duke lënë shumicën e rajoneve jashtë planeve zhvillimore. Ndërkohë që Rajoni Qendër mbetet një qendër strategjike për zhvillimin ekonomik dhe social, është e rëndësishme që investimet e ardhshme të adresojnë pabarazitë dhe të përfshijnë të gjitha rajonet për të garantuar një zhvillim të balancuar dhe të qëndrueshëm në Kosovë. Investimi është koncentruar në rajonin Qendër me 96% të projekteve të implementuara, 3% në Jugperëndim dhe 1% rajonin Juglindje.

Tabela 20. Totali i investimeve dhe i projekteve te financuara nga Ministria Financave Punës dhe Transfereve në 7 rajone zhvillimore v.2023

| MINISTRIA E FINANCEVE PUNËS DHE TRANSFEREVE | | | | | | | |
|---------------------------------------------|-------------------------------------------|-----------------------------------------|----------------------------------|------------------------------------|--------------------------|--------------------------|-----------------------------|
| INVESTIMET KAPITALE (2023) | | | | | | | |
| Rajonet Zhvillimore (7) | Numri i projekteve të planifikuara (2023) | Numri i projekteve të realizuara (2023) | Nr. i Komunave përfituese (2023) | Buxheti Aktual/ Planifikuar v.2023 | Aktuali/Shpenzuar v.2023 | Përqindja e realizimit % | Komunat jo-përfitues e 2023 |
| Gjithsej | 31 | 25 | 3 | € 13,531,760.00 | € 4,331,759.25 | 32% | 35 |

Tabela 21. Sektorët e financuar nga Ministria Financave Punës dhe Transfereve, për vitin 2023

| 10 Buxheti | | | | |
|-----------------------------|--------------|--------------------|-------------------------|--------------|
| Sektorët e investuar (2023) | | | | |
| Objekte administrative | Pajisje/IT | Sisteme/Softwerike | Të tjera/Kapital tjetër | Automjete |
| € 1,310,703.68 | € 898,087.41 | € 209,575.74 | € 931,532.42 | € 981,860.00 |

Figura 14. Sektorët e financuar nga Ministria Financave Punës dhe Transfereve, për vitin 2023

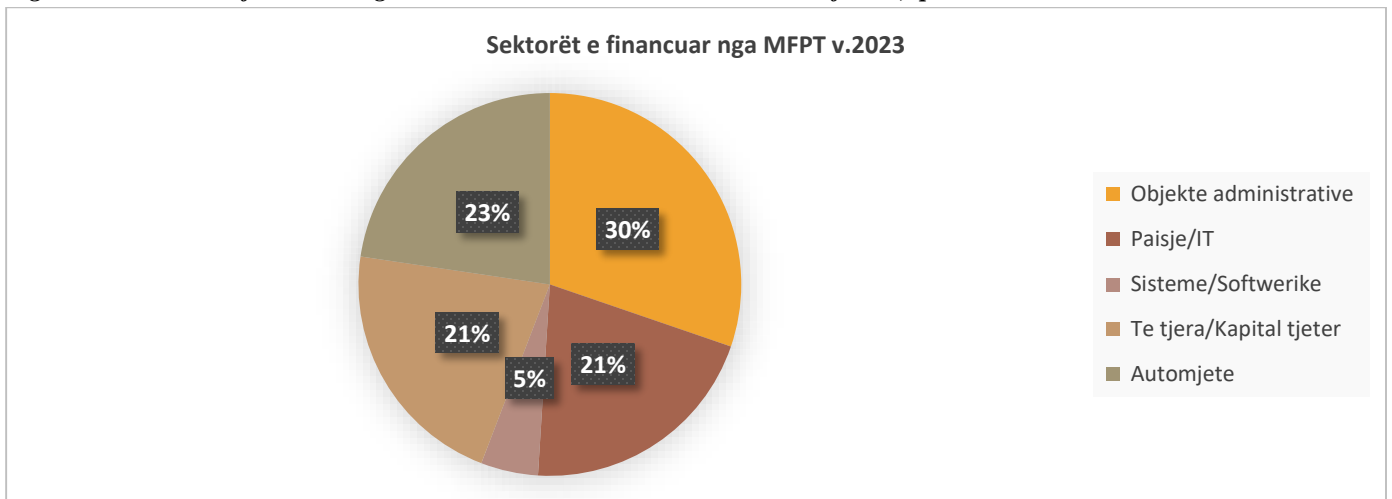


Tabela 22. Shpërndarja e Investimeve Kapitale nga Ministria Financave Punës dhe Transfereve, për vitin 2023 në shtatë (7) rajone zhvillimore

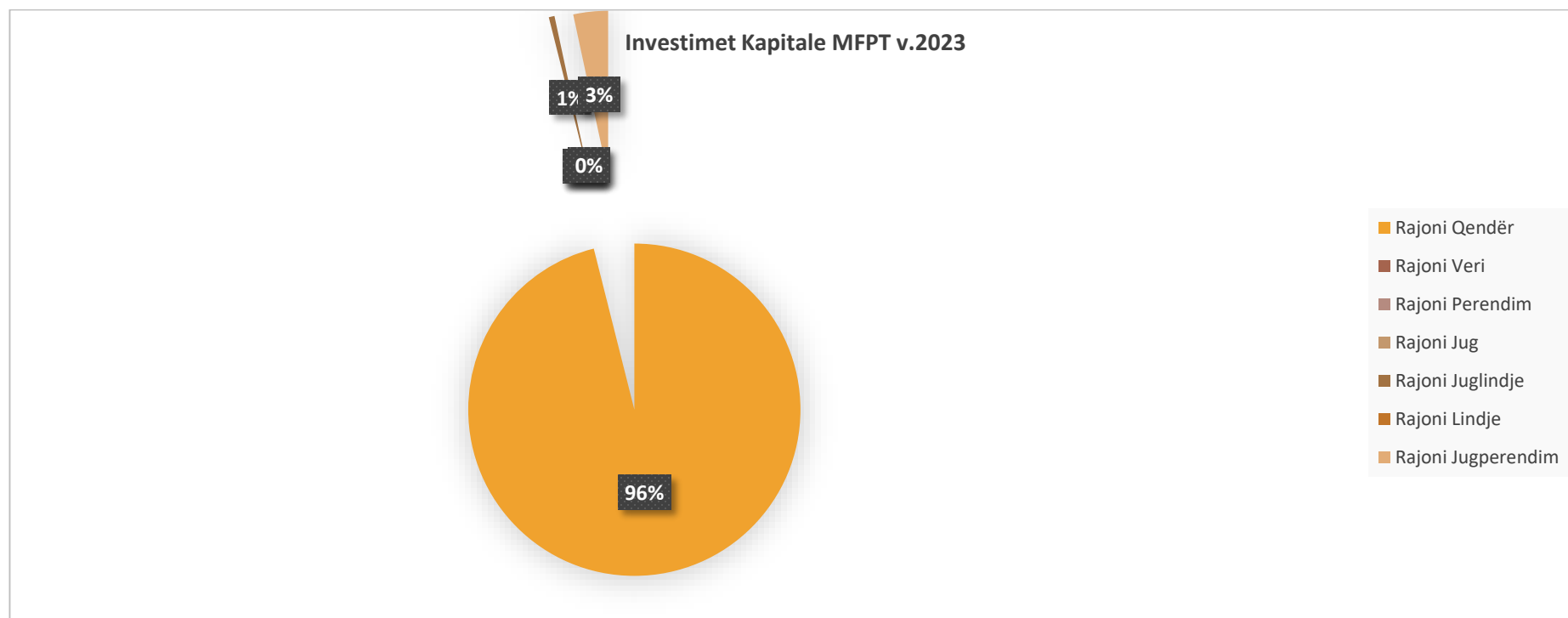
| MINISTRIA E FINANCAVE PUNËS DHE TRANSFEREVE | | | | | | | | | |
|---------------------------------------------------------------------------------------------------------------------------------------------------------------------------|-----------------------------------------------|-------------------------------------------|-----------------------------|-----------------------------|-------------------|--------------------|-------------------------------|-------------------|-------------------------------------------------------------------------------------|
| INVESTIMET KAPITALE (2023) | | | | | | | | | |
| Rajonet Zhvillimore | Numri i projekteve përfituese (2023) | Nr. i Komunave përfituese (2023) | Aktuali/Shpenzuar v.2023 | 10 Buxheti | | | | | Komunat jo- përfituese 2023 |
| | | | | Sektorët e investuar (2023) | | | | | |
| | | | | Objekte administrative | Paisje/IT | Sisteme/Softwerike | Te tjera/Kapital tjeter | Automjete | |
| <i>1. Rajoni Zhvillimor Qendër:</i> <i>1. Prishtinë 2. Podujevë 3. Lipjan 4. Obiliq 5. Glogoc 6. Fushë Kosovë 7. Graçanicë</i> | 1 | Prishtinë | € 978,545.84 | 978,545.84 | | | | | <i>Podujevë Lipjan Obiliq Glogoc Fushë Kosovë Graçanicë</i> |
| | 2 | Prishtinë | € 122,104.00 | | | 122,104.00 | | | |
| | 3 | Prishtinë | € 13,670.30 | 13,670.30 | | | | | |
| | 4 | Prishtinë | € 16,060.00 | | 16,060.00 | | | | |
| | 5 | Prishtinë | € 579,885.42 | | | | 579,885.42 | | |
| | 6 | Prishtinë | € 375,615.48 | | 375,615.48 | | | | |
| | 7 | Prishtinë | € 27,961.00 | | 27,961.00 | | | | |
| | 8 | Prishtinë | € 56,301.74 | | | 56,301.74 | | | |
| | 9 | Prishtinë | € 34,088.18 | | 34,088.18 | | | | |
| | 10 | Prishtinë | € 16,754.69 | 16,754.69 | | | | | |
| | 11 | Prishtinë | € 78,284.00 | | | | 78,284.00 | | |
| | 12 | Prishtinë | € 31,170.00 | | | 31,170.00 | | | |
| | 13 | Prishtinë | € 36,780.00 | | | | | 36,780.00 | |
| | 14 | Prishtinë | € 298,566.00 | | 298,566.00 | | | | |
| | 15 | Prishtinë | € 13,385.40 | | | | 13,385.40 | | |
| | 16 | Prishtinë | € 145,796.75 | | 145,796.75 | | | | |
| | 17 | Prishtinë | € 259,977.60 | | | | 259,977.60 | | |
| | 18 | Prishtinë | € 96,135.00 | 96,135.00 | | | | | |
| | 19 | Prishtinë | € 348,000.00 | | | | | 348,000.00 | |
| | 20 | Prishtinë | € 23,167.00 | 23,167.00 | | | | | |
| | 21 | Prishtinë | € 342,720.00 | | | | | 342,720.00 | |
| | 22 | Prishtinë | € 12,222.22 | 12,222.22 | | | | | |
| | 23 | Prishtinë | € 254,360.00 | | | | | 254,360.00 | |
| <i>Gjithsej</i> | 23 | I | € 4,161,550.62 | 1,140,495.05 | 898,087.41 | 209,575.74 | 931,532.42 | 981,860.00 | 6 |

| | | | | | | | | | |
|------------------------------------------------|----------|----------|-------------|-----------|----------|----------|----------|----------|----------|
| 2. Rajoni Zhvillimor Veri: | | | | | | | | | |
| 1. Mitrovicë | | | | | | | | | |
| 2. Mitrovicë e Veriut | | | | | | | | | |
| 3. Leposaviç | | | | | | | | | |
| 4. Zveçan | | | | | | | | | |
| 5. Zubin Potok | | | | | | | | | |
| 6. Vushtrri | | | | | | | | | |
| 7. Skenderaj | | | | | | | | | |
| Gjithsej | 0 | 0 | 0 | 0 | 0 | 0 | 0 | 0 | 7 |
| 3. Rajoni Zhvillimor Perëndim: | | | | | | | | | |
| 1. Pejë | | | | | | | | | |
| 2. Klinë | | | | | | | | | |
| 3. Istog | | | | | | | | | |
| 4. Deçan | | | | | | | | | |
| Gjithsej | 0 | 0 | 0 | 0 | 0 | 0 | 0 | 0 | 4 |
| 4. Rajoni Zhvillimor Jug: | | | | | | | | | |
| 1. Prizren | | | | | | | | | |
| 2. Suharekë | | | | | | | | | |
| 3. Dragash | | | | | | | | | |
| 4. Mamushë | | | | | | | | | |
| Gjithsej | 0 | 0 | 0 | 0 | 0 | 0 | 0 | 0 | 4 |
| 5. Rajoni Zhvillimor JugLindje: | | | | | | | | | |
| 1. Ferizaj | 1 | Ferizaj | € 24,100.59 | 24,100.59 | | | | | |
| 2. Kaçanik | | | | | | | | | |
| 3. Shtërpcë | | | | | | | | | |

| | | | | | | | | | |
|----------------------------------------------------------------------------------------------------------------------------------------------------------------------------------------------------------------|----------|----------|---------------------|-------------------|----------|----------|----------|----------|-----------------------------------------------------|
| 4. Shtime 5. Hani Elezit | | | | | | | | | |
| Gjithsej | 1 | 1 | € 24,100.59 | 24,100.59 | | | | | 4 |
| 6. Rajoni Zhvillimor Lindje: 1. Gjilan 2. Novobërdë 3. Viti 4. Klokot 5. Ranillugë 6. Kamenicë 7. Partesh | | | | | | | | | |
| Gjithsej | 0 | 0 | 0 | 0 | 0 | 0 | 0 | 0 | 7 |
| 7. Rajoni Zhvillimor Jugperëndim: 1. Gjakovë 2. Junik 3. Rahovec 4. Malishevë | | Gjakovë | € 146,108.04 | 146,108.04 | | | | | Junik Rahovecë Malishevë |
| Gjithsej | 1 | 1 | € 146,108.04 | 146,108.04 | | | | | 3 |

Mesatarja e diskrepancës në mes të rajoneve zhvillimore është: 23.2 %

Figura 15. Shpërndarja e Investimeve në shtatë (7) rajone zhvillimore për vitin 2023, nga Ministria Financave Punës dhe Transfereve



II. 5 Ministria e Bujqësisë Pylltarisë dhe Zhvillimit Rural dhe shpërndarja e balancuar e investimeve kapitale për vitin (2023) sipas shtatë (7) rajoneve zhvillimore

Për vitin 2023, Ministria e Bujqësisë Pylltarisë dhe Zhvillimit Rural ka realizuar një buxhet prej € 1,114,906.49 nga vlera e planifikuar €1,750,505.00, që përbën 64% të vlerës të buxhetit të realizuar. Investimet kapitale nga MBPZHR janë distribuar në sistem të ujitjes, pyjëzim, pajisje dhe të tjera.

Shpërndarja e balancuar e investimeve për v.2023

Sa i përket investimeve kapitale për vitin 2023 nga Ministria Bujqësisë, Pylltarisë dhe Zhvillimit Rural në shtatë rajone zhvillimore, në rajonin Perëndim me 39% të investimeve, 27% në rajonin Veri, 19% në Jugperëndim, 6% në Lindje dhe 6% në Juglindje dhe 3% në rajonin Jug.

Tabela 23. Totali i investimeve dhe i projekteve të financuara nga Ministria e Bujqësisë Pylltarisë dhe Zhvillimit Rural në shtatë (7) rajone zhvillimore, v.2023

| MINISTRIA E BUJQËSISË PYLLTARISË DHE ZHVILLIMIT RURAL | | | | | | | |
|-------------------------------------------------------|-------------------------------------------|-----------------------------------------|----------------------------------|-----------------------------------|--------------------------|--------------------------|----------------------------|
| INVESTIMET KAPITALE (2023) | | | | | | | |
| Rajonet Zhvillimore (7) | Numri i projekteve të planifikuara (2023) | Numri i projekteve të realizuara (2023) | Nr. i Komunave përfituese (2023) | Buxheti Aktual/Planifikuar v.2023 | Aktuali/Shpenzuar v.2023 | Përqindja e realizimit % | Komunat jo-përfituese 2024 |
| Gjithsej | 7 | 5 | 14 | € 1,750,505.00 | € 1,114,906.49 | 64% | 24 |

Tabela 24. Sektorët e financuar nga Ministria e Bujqësisë Pylltarisë dhe Zhvillimit Rural, për vitin 2023

| 10 Buxheti | | | |
|-----------------------------|--------------|------------|----------------|
| Sektorët e investuar (2023) | | | |
| Sistem i ujitjes | Pyjëzim | Paisje IT | Tjera/inventar |
| € 808,390.67 | € 286,371.82 | € 3,680.00 | € 16,464.00 |

Figura 16. Sektorët e financuar nga Ministria e Bujqësisë Pylltarisë dhe Zhvillimit Rural, për vitin 2023

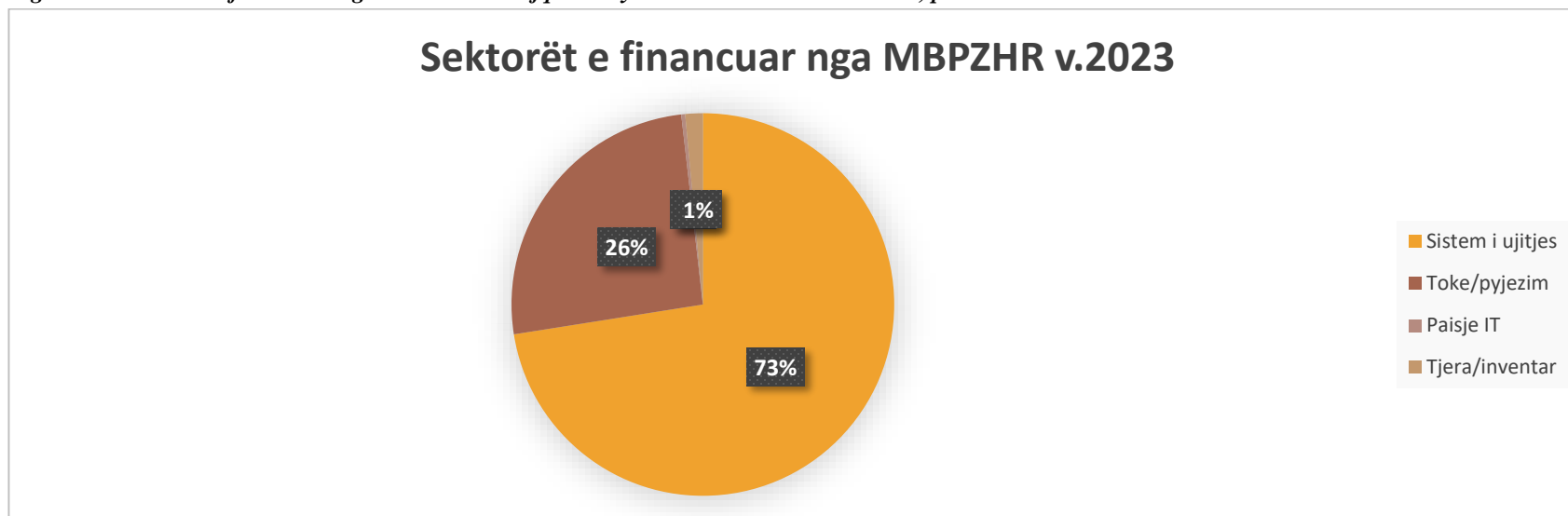


Tabela 25.
financuara nga
Bujqësisë Pylltarisë dhe Zhvillimit Rural në shtatë (7) rajone zhvillimore për vitin 2023

Projektet e
Ministria e

MINISTRIA E BUJQËSISË PYLLTARISË DHE ZHVILLIMIT RURAL

| INVESTIMET KAPITALE (2023) | | | | | | | | |
|-------------------------------------|-------------------------------------|---------------------------------|--------------------------|----------------------------------------|---------------|-----------------|----------|-----------------------------------------------------------------------|
| Rajonet Zhvillimore | Numri i projektëve përfitues (2023) | Nr. i Komunave përfitues (2023) | Aktuali/Shpenzuar v.2023 | 10 Buxheti Sektorët e investuar (2023) | | | | Komunat jo-përfituese 2023 |
| | | | | Sistem i ujitjes | Pyjëzim | Paisje IT | Të tjera | |
| 1. Rajoni Zhvillimor Qendër: | | | | 1 | Lipjan | € 262.49 | | |
| 1. Prishtinë | 2 | Prishtinë | € 3,680.00 | | | 3,680.00 | | |
| 2. Podujevë | | | | | | | | |
| 3. Lipjan | | | | | | | | |
| 4. Obiliq | | | | | | | | |
| 5. Glllogoc | | | | | | | | |
| 6. Fushë Kosovë | | | | | | | | |
| 7. Graçanicë | | | | | | | | |
| Gjithsej | 2 | 2 | € 3,942.49 | | 262.49 | 3,680.00 | | 5 |
| 2. Rajoni Zhvillimor Veri: | 1 | Mitrovicë | € 43,748.50 | | 43,748.50 | | | Mitrovicë e Veriut Leposaviç Zveçan Zubin Potok Skenderaj |
| 1. Mitrovicë | 2 | Mitrovicë | € 145,473.15 | 145,473.15 | | | | |
| 2. Mitrovicë e Veriut | | | | | | | | |
| 3. Leposaviç | | | | | | | | |
| 4. Zveçan | | | | | | | | |

| | | | | | | | | | |
|--------------------------------------------------------------------|----------|----------|----------|-------------------|-------------------|------------------|--|------------------|--------------------|
| 5. Zubin Potok 6. Vushtrri 7. Skenderaj | 3 | Vushtrri | € | 107,748.00 | 107,748.00 | | | | |
| Gjithsej | 3 | 2 | € | 296,969.65 | 253,221.15 | 43,748.50 | | | 5 |
| 3. Rajoni Zhvillimor Perëndim: | 1 | Pejë | € | 88,961.09 | | 88,961.09 | | | |
| | 2 | Istog | € | 27,934.98 | 27,934.98 | | | | |
| <i>1. Pejë</i> | 3 | Decan | € | 103,500.50 | 103,500.50 | | | | |
| <i>2. Klinë</i> | 4 | Klinë | € | 195,059.75 | 195,059.75 | | | | |
| <i>3. Istog</i> | 5 | Pejë | € | 16,464.00 | | | | 16,464.00 | |
| <i>4. Deçan</i> | | | | | | | | | |
| Gjithsej | 5 | 4 | € | 431,920.32 | 326,495.23 | 88,961.09 | | 16,464.00 | 0 |
| 4. Rajoni Zhvillimor Jug: | 1 | Prizren | € | 30,903.94 | | 30,903.94 | | | |
| <i>1. Prizren</i> | | | | | | | | | <i>Suharekë</i> |
| <i>2. Suharekë</i> | | | | | | | | | <i>Dragash</i> |
| <i>3. Dragash</i> | | | | | | | | | <i>Mamushë</i> |
| <i>4. Mamushë</i> | | | | | | | | | |
| Gjithsej | 1 | 1 | € | 30,903.94 | | 30,903.94 | | | 3 |
| 5. Rajoni Zhvillimor Juglindje: | 1 | Ferizaj | € | 52,498.20 | | 52,498.20 | | | |
| <i>1. Ferizaj</i> | 2 | Shtime | € | 17,901.50 | 17,901.50 | | | | |
| <i>2. Kaçanik</i> | | | | | | | | | <i>Kaçanik</i> |
| <i>3. Shtërpcë</i> | | | | | | | | | <i>Shtërpcë</i> |
| <i>4. Shtime</i> | | | | | | | | | <i>Hani Elezit</i> |
| <i>5. Hani Elezit</i> | | | | | | | | | |
| Gjithsej | 2 | 2 | € | 70,399.70 | 17,901.50 | 52,498.20 | | | 3 |

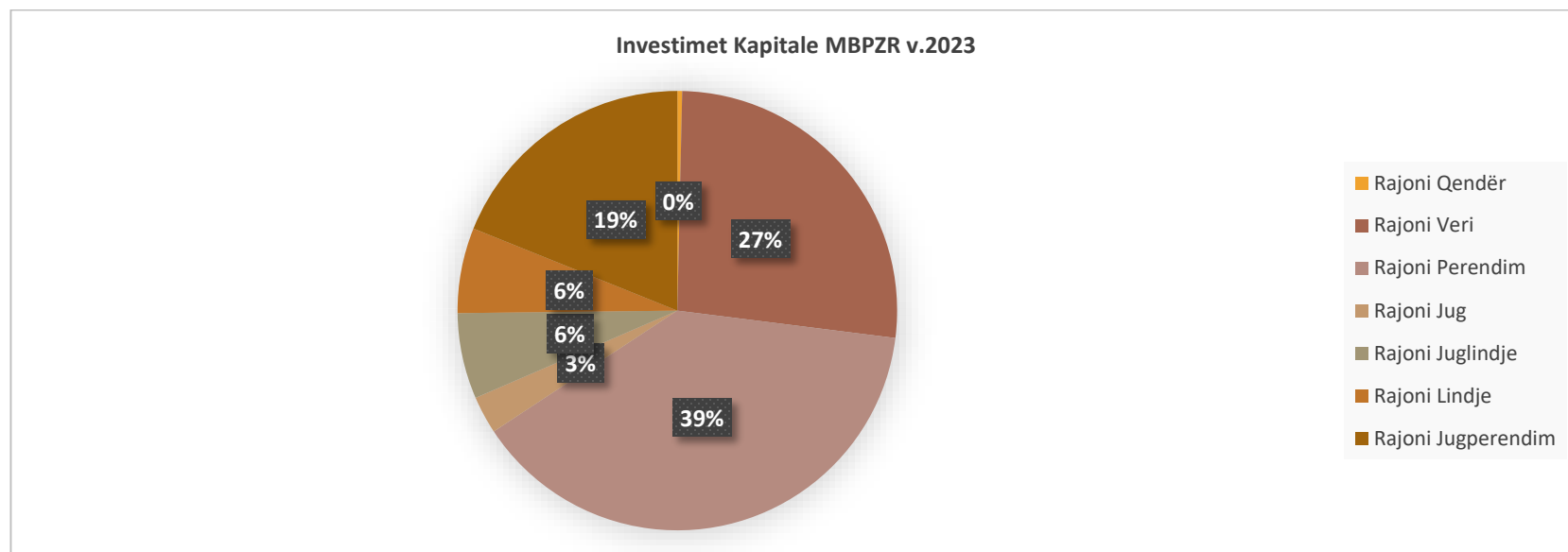
| | | | | | | | | |
|----------------------------------------------------------------------------------------------------------------------------------------------------------------------------------------|----------|----------|---------------------|-------------------|------------------|--|--|-----------------------------------------------------------------------------------------------------------|
| 6. Rajoni Zhvillimor lindje: <i>1. Gjilan</i> <i>2. Novobërdë</i> <i>3. Viti</i> <i>4. Kllkot</i> <i>5. Ranillugë</i> <i>6. Kamenicë</i> <i>7. Partesh</i> | 1 | Gjilan | € 69,997.60 | | 69,997.60 | | | <i>Novobërdë</i> <i>Viti</i> <i>Kllkot</i> <i>Ranillugë</i> <i>Kamenicë</i> <i>Partesh</i> |
| <i>Gjithsej</i> | 1 | 1 | € 69,997.60 | | 69,997.60 | | | 6 |
| 7. Rajoni Zhvillimor Jugperëndim: <i>1. Gjakovë</i> <i>2. Junik</i> <i>3. Rahovec</i> <i>4. Malishevë</i> | 1 | Junik | € 95,772.80 | 95,772.80 | | | | <i>Rahovec</i> <i>Malishevë</i> |
| | 2 | Gjakovë | € 114,999.99 | 114,999.99 | | | | |
| <i>Gjithsej</i> | 2 | 2 | € 210,772.79 | 210,772.79 | | | | 2 |

Sqarim: Bazuar në të dhënat e paraqitura në listen e SIMFK-MFPT në tabelen me nr.23 janë paraqitur 5 projekte, ndërsa në tabelën me nr. 25 janë të pasqyruar 16. Ky dallim reflekton ndarjen e fondeve sipas rajoneve dhe aktivitetet e realizuara. Në tabelen me nr.23 në dy projekte mjetet financiare janë të shpërndara në disa rajone zhvillimore si:

1. Projekti me vlerë totale 693,390.68€, 14530 “Ndërtimi dhe rehabilitimi i sistemeve të ujitjes në Kosovë” është zbatuar në 7 komuna që përfshijnë rajonet zhvillimore Juglindje, Perëndim, Veri dhe Jugperëndim.
2. Projekti 10023 “Pyllëzimi i sipërfaqes të zhveshura” me vlerë totale 286,371.82 € është shpërndarë në 6 komuna apo rajone zhvillimore Qendër, Veri, Perëndim, Jug, Juglindje dhe Lindje.

Figura 17.
investimeve Kapitale v. 2023 në (7) shtatë rajone zhvillimore nga Ministria e Bujqësisë Pylltarisë dhe Zhvillimit Rural

Shpërndarja e



Mesatarja e diskrepancës në mes të rajoneve zhvillimore është: 12%

II. 6 Ministria e Industrisë, Ndërmarrësisë dhe Tregtisë dhe shpërndarja e balancuar e investimeve kapitale për vitin (2023) sipas (7) rajoneve zhvillimore

Për vitin 2023 Ministria e Industrisë, Ndërmarrësisë dhe Tregtisë (MINT) ka realizuar një numër të projekteve me gjithsej 8 projekte kapitale aq sa i ka planifikuar, me një buxhet prej € 2,525,677.97. MINT ka financuar në sektorin: *ndërtesave administrative, inkubator biznesi, zona ekonomike, sistem teknologjik, pajisje dhe të ndryshme.*

Shpërndarja e balancuar e investimeve për v.2023

Sa i përket investimeve kapitale për vitin 2023 nga MINT në shtatë rajone zhvillimore, në rajonin Qendër kemi 58% të buxhetit, në rajonin Jugperëndim kemi 38% të buxhetit si dhe në rajonin Linjde 4%.

Mos përfshirja e 32 komunave në projekte- investime kapitale në vitin 2023, tregojnë nevojën për përmirësim në shpërndarjen e fondeve. Për të garantuar një zhvillim më të barabartë, duhet të rritet përfshirja e të gjitha rajoneve dhe komunave në politikën dhe projektet e ardhshme zhvillimore.

Tabela 26. Totali i investimeve dhe i projekteve të financuara nga Ministria e Ndërmarrësisë, Tregtisë dhe Industrisë në shtatë (7) rajone zhvillimore v.2023

MINISTRIA E INDUSTRIËSË NDËRMARRËSISË DHE TREGTISË

| INVESTIMET KAPITALE (2023) | | | | | | | |
|----------------------------|-------------------------------------------|-----------------------------------------|----------------------------------|------------------------------------|--------------------------|--------------------------|----------------------------|
| Rajonet Zhvillimore(7) | Numri i projekteve të planifikuara (2023) | Numri i projekteve të realizuara (2023) | Nr. i Komunave përfituese (2023) | Buxheti Aktual/ Planifikuar v.2023 | Aktuali/Shpenzuar v.2023 | Përqindja e realizimit % | Komunat jo-përfituese 2023 |
| Gjithsej | 8 | 8 | 6 | € 3,586,977.00 | € 2,525,677.97 | 70% | 32 |

Tabela 27. Sektorët e financuar nga Ministria e Industrisë, Ndërmarrësisë dhe Tregtisë për vitin 2023
10 Buxheti

| Sektorët e investuar (2023) | | | | | |
|-----------------------------|-------------------|----------------|----------------------|--------------|------------|
| Ndërtesa administrative | Inkubator biznesi | Zona ekonomike | Sisteme teknologjike | Paisje tjera | Të tjera |
| € 216,000.96 | € 5,891.05 | € 1,457,308.90 | € 57,465.00 | € 188,588.20 | 600,423.86 |

Figura 18. Sektorët e financuar nga Ministria e Industrisë, Ndërmarrësisë dhe Tregtisë, për vitin 2023

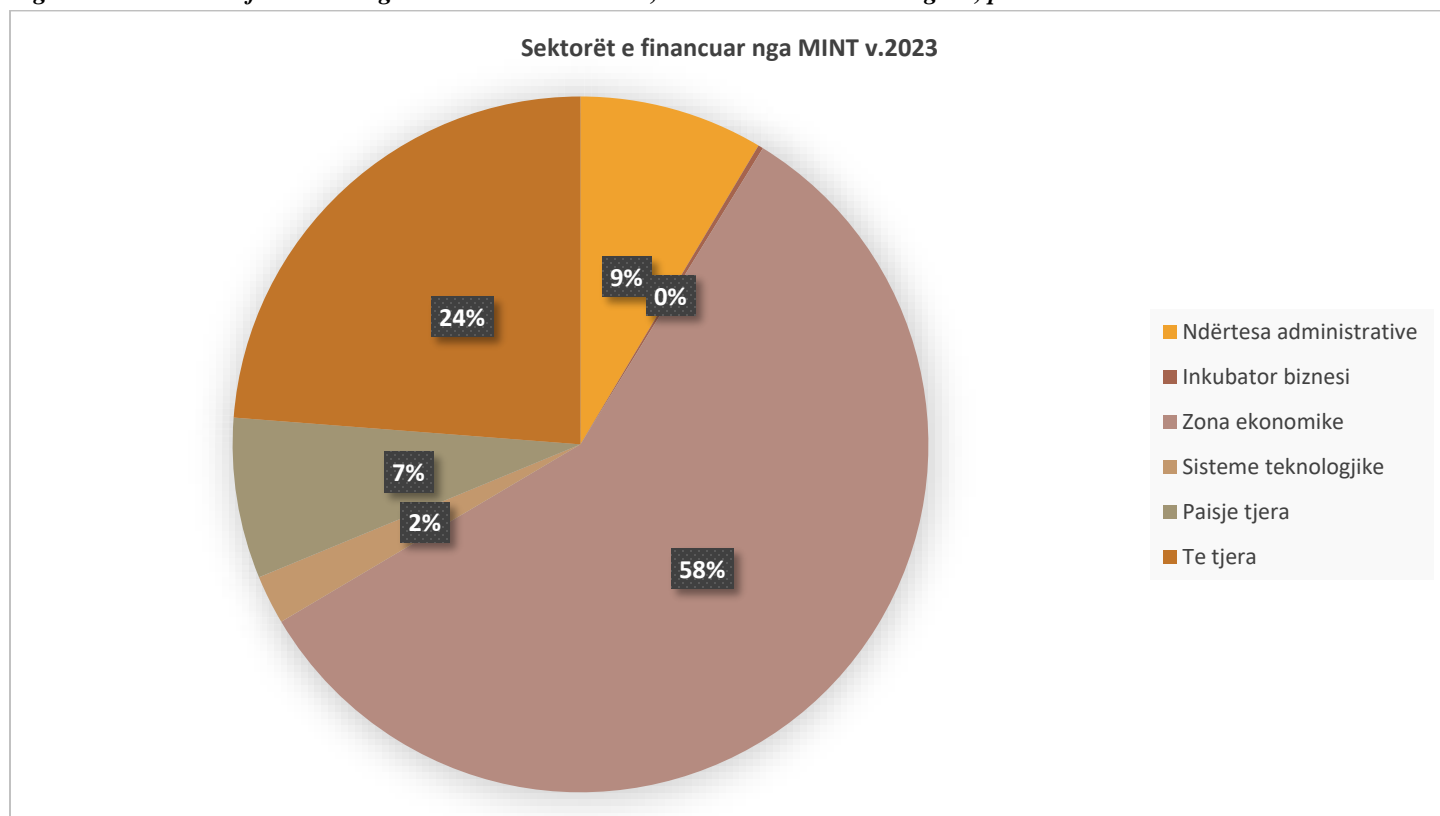


Tabela 28. Projektet e financuara nga Ministria e Industrisë, Ndërmarrësisë dhe Tregtisë, për vitin 2023 shtatë (7) rajone zhvillimore, për vitin 2023

MINISTRIA E INDUSTRIËSË NDËRMARRËSISË DHE TREGTISË

| INVESTIMET KAPITALE (2023) | | | | | | | | | | | |
|-----------------------------------------------------------------------------------------------------------------------------------------------------------------------------------------------------------------|----------------------------------------------------------|------------------------------------------------|------------------------------|-----------------------------------|--------------------------------|-----------------------|-------------------|-------------------------|--------------------------------------|-----------------------------------------------------------|----------|
| Rajonet Zhvillimore | Numri i projek teve përfitu ese (2023) | Nr. i Komuna ve përfitues e (2023) | Aktuali/Shpe nzuar v.2023 | 10 Buxheti | | | | | Komunat jo- përfituese 2023 | | |
| | | | | Sektorët e investuar (2023) | Ndërtesa administra tive | Inkubato r biznesi | Zona ekonomike | Sisteme teknologjike | | Pajisje tjera | Te tjera |
| 1. Rajoni Zhvillimor Qendër: 1. Prishtinë 2. Podujevë 3. Lipjan 4. Obiliq 5. Glllogoc 6. Fushë Kosovë 7. Graçanicë | 1 | Lipjan | € 375,009.84 | | | | 375,009.84 | | | <i>Podujevë Obiliq Fushë Kosovë Graçanicë</i> | |
| | 2 | Glllogoc | € 18,000.00 | | | | 18,000.00 | | | | |
| | 3 | Prishtinë | € 72,500.96 | 72,500.96 | | | | | | | |
| | 4 | Prishtinë | € 4,965.00 | | | | 4,965.00 | | | | |
| | 5 | Prishtinë | € 182,700.20 | | | | | 182,700.20 | | | |
| | 6 | Prishtinë | € 143,500.00 | | 143,500.00 | | | | | | |
| | 7 | Prishtinë | € 52,500.00 | | | | 52,500.00 | | | | |
| | 8 | Prishtinë | € 5,888.00 | | | | | 5,888.00 | | | |
| | 9 | Prishtinë | € 600,423.86 | | | | | | 600,423.86 | | |
| Gjithsej | 9 | 3 | € 1,455,487.86 | 216,000.96 | | | 393,009.84 | 57,465.00 | 188,588.20 | 600,423.86 | 4 |

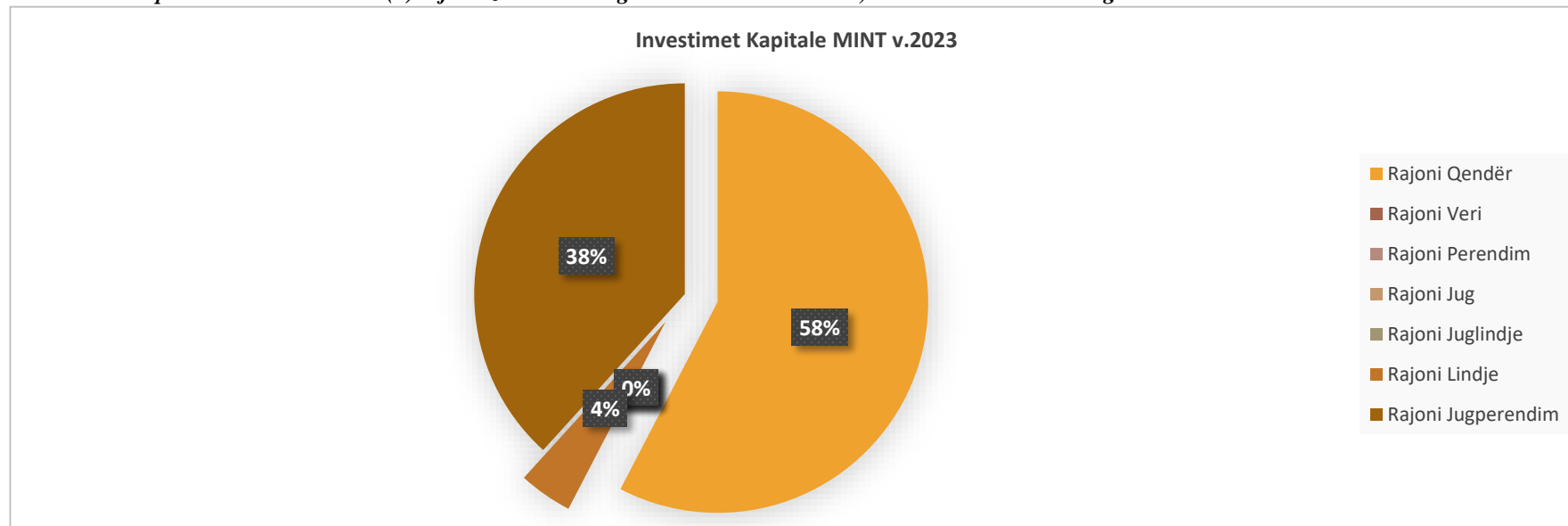
| | | | | | | | | | | |
|-----------------------------------------------|----------|----------|----------|----------|----------|----------|----------|----------|----------|-------------------------------------------|
| 2. Rajoni Zhvillimor Veri: | | | | | | | | | | <i>Rajoni Zhvillimor Veri</i> |
| <i>1. Mitrovicë</i> | | | | | | | | | | |
| <i>2. Mitrovicë e Veriut</i> | | | | | | | | | | |
| <i>3. Leposaviç</i> | | | | | | | | | | |
| <i>4. Zveçan</i> | | | | | | | | | | |
| <i>5. Zubin Potok</i> | | | | | | | | | | |
| <i>6. Vushtrri</i> | | | | | | | | | | |
| <i>7. Skenderaj</i> | | | | | | | | | | |
| Gjithsej | <i>0</i> | <i>0</i> | <i>0</i> | <i>0</i> | <i>0</i> | <i>0</i> | <i>0</i> | <i>0</i> | <i>0</i> | <i>7</i> |
| 3. Rajoni Zhvillimor Perëndim: | | | | | | | | | | <i>Rajoni Zhvillimor Perëndim</i> |
| <i>1. Pejë</i> | | | | | | | | | | |
| <i>2. Klinë</i> | | | | | | | | | | |
| <i>3. Istog</i> | | | | | | | | | | |
| <i>4. Deçan</i> | | | | | | | | | | |
| Gjithsej | <i>0</i> | <i>0</i> | <i>0</i> | <i>0</i> | <i>0</i> | <i>0</i> | <i>0</i> | <i>0</i> | <i>0</i> | <i>4</i> |
| 4. Rajoni Zhvillimor Jug: | | | | | | | | | | <i>Rajoni Zhvillimor Jug</i> |
| <i>1. Prizren</i> | | | | | | | | | | |
| <i>2. Suharekë</i> | | | | | | | | | | |
| <i>3. Dragash</i> | | | | | | | | | | |
| <i>4. Mamushë</i> | | | | | | | | | | |
| Gjithsej | <i>0</i> | <i>0</i> | <i>0</i> | <i>0</i> | <i>0</i> | <i>0</i> | <i>0</i> | <i>0</i> | <i>0</i> | <i>4</i> |

| | | | | | | | | | | |
|------------------------------------------|----------|-----------|---------------------|----------|-----------------|-------------------|----------|----------|----------|-------------------------------------------------------------------------------|
| 5. Rajoni Zhvillimor JugLindje: | | | | | | | | | | <i>Rajoni Zhvillimor JugLindje</i> |
| <i>1. Ferizaj</i> | | | | | | | | | | |
| <i>2. Kaçanik</i> | | | | | | | | | | |
| <i>3. Shtërpçë</i> | | | | | | | | | | |
| <i>4. Shtime</i> | | | | | | | | | | |
| <i>5. Hani Elezit</i> | | | | | | | | | | |
| Gjithsej | 0 | 0 | 0 | 0 | 0 | 0 | 0 | 0 | 0 | 5 |
| 6. Rajoni Zhvillimor Lindje: | 1 | Viti | € 103,891.69 | | | 103,891.69 | | | | <i>Gjilan Novobërdë Klokot Ranillugë Kamenicë Partesh</i> |
| <i>1. Gjilan</i> | | | | | | | | | | |
| <i>2. Novobërdë</i> | | | | | | | | | | |
| <i>3. Viti</i> | | | | | | | | | | |
| <i>4. Klokot</i> | | | | | | | | | | |
| <i>5. Ranillugë</i> | | | | | | | | | | |
| <i>6. Kamenicë</i> | | | | | | | | | | |
| <i>7. Partesh</i> | | | | | | | | | | |
| Gjithsej | 1 | 1 | € 103,891.69 | | | 103,891.69 | | | | 6 |
| 7. Rajoni Zhvillimor Jugperëndim: | 1 | Malishevë | € 5,891.05 | | 5,891.05 | | | | | <i>Gjakovë Junik</i> |
| <i>1. Gjakovë</i> | | | | | | | | | | |
| <i>2. Junik</i> | | | | | | | | | | |
| <i>3. Rahovec</i> | | | | | | | | | | |
| <i>4. Malishevë</i> | | | | | | | | | | |
| | 2 | Rahovec | € 960,407.37 | | | 960,407.37 | | | | |
| Gjithsej | 2 | 2 | € 966,298.42 | | 5,891.05 | 960,407.37 | | | | 2 |

Sqarim: Sipas të dhënave nga SIMFK-MFPT, në MINT janë realizuar gjithsej 8 projekte. Ndërkaq në tabelën nr.28, projekti me kodin 12664 “Ndërtimi i Zonave Ekonomike nëpër Kosovë” përfshin shpërndarjen e mjeteve financiare në rajonet zhvillimor Qendër, Jugperëndim dhe Lindje bazuar në informacionet nga MINT.

Figura 19.
investimeve Kapitale v. 2023 në shtatë (7) rajone zhvillimore nga Ministria e Industrisë, Ndërmarrësisë dhe Tregtisë

Shpërndarja e



Mesatarja e diskrepancës në mes të rajoneve zhvillimore është: 19.2%

II. 7 Ministria e Punëve të Jashtme dhe Diasporë dhe shpërndarja e balancuar e investimeve kapitale për vitin (2023) sipas shtatë (7) rajoneve zhvillimore

Për vitin 2023 Ministria e Punëve të Jashtme dhe Diasporë ka realizuar 5 projekte, me vlerë totale prej 11,760,746.22 € nga një buxhet i planifikuar prej 12,705,000.00 €, duke arritur një nivel realizimi prej 93% të vlerës së planifikuar. Sektorët e financuar janë Rajonin Zhvillimor Qendër si: *ndërtesa administrative, pajisje teknologjike, pajisje tjera, dhe automjete*. Sektori më i financuar është ndërtesa administrative me vlerën financiare prej 11,337,235.62 €.

Tabela 29. Totali i investimeve dhe i projekteve të financuara nga Ministria e Punëve të Jashtme dhe Diasporë në shtatë (7) rajone zhvillimore v.2023

MINISTRIA E PUNËVE TË JASHTME DHE DIASPORËS

| INVESTIMET KAPITALE (2023) | | | | | | |
|----------------------------|-------------------------------------------|-----------------------------------------|------------------------------------|--------------------------|--------------------------|-----------|
| Rajonet Zhvillimore(7) | Numri i projekteve të planifikuara (2023) | Numri i projekteve të realizuara (2023) | Buxheti Aktual/ Planifikuar v.2023 | Aktuali/Shpenzuar v.2023 | Përqindja e realizimit % | Komuna |
| Rajoni Zhvillimor Qendër | 11 | 5 | 12,705,000.00 | 11,760,746.22 | 93% | Prishtinë |

Figura 20. Shërndarja e investimeve kapitale nga Ministria e Punëve të Jashtme dhe Diasporë, për vitin 2023

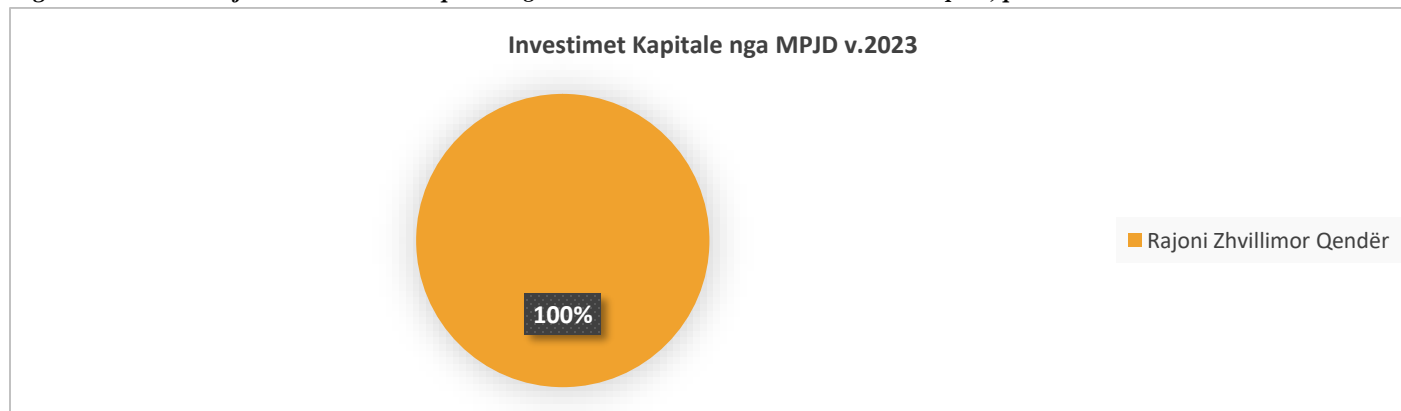
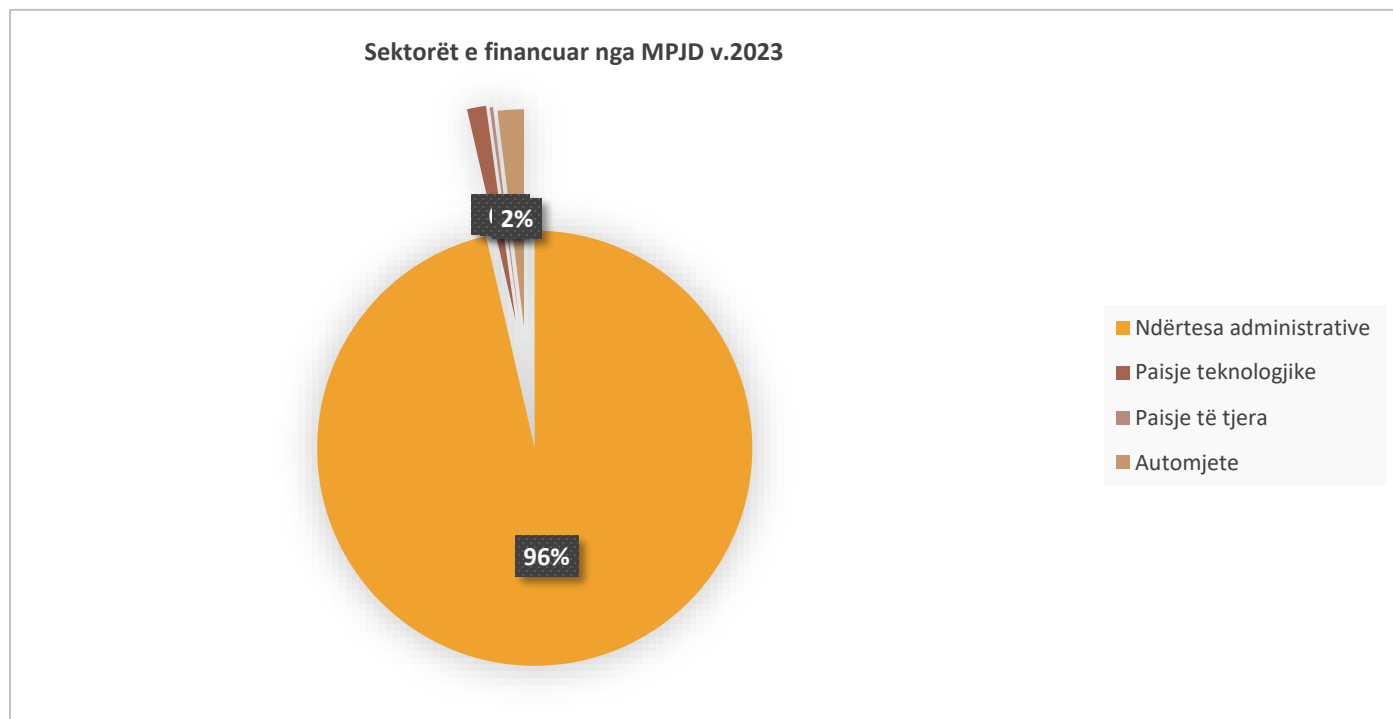


Tabela 30. Sektorët e financuar nga Ministria e Punëve të Jashtme dhe Diasporë për vitin 2023

Sektorët e investuar (2023)

| Ndërtesa administrative | Pajisje teknologjike | Pajisje të tjera | Automjete |
|-------------------------|----------------------|------------------|--------------|
| € 11,337,235.62 | € 166,368.79 | € 28,656.30 | € 228,485.51 |

Figura 21. Sektorët e financuar nga nga Ministria e Punëve të Jashtme dhe Diasporë, për vitin 2023



II. 8 Ministria e Punëve të Brendshme dhe shpërndarja e balancuar e investimeve kapitale për vitin (2023) sipas shtatë (7) rajoneve zhvillimore

Për vitin 2023, Ministria e Punëve të Brendshme për investime kapitale ka realizuar një buxhet prej € 40,979,522.31 €, me një numër prej 35 projektsh. Investimet kapitale nga kjo Ministri janë realizuar në këto sektorë të ndryshme duke përfshirë: *ndërtesa administrative/afariste, digjitalizim, objekte arsimore, pajisje IT si dhe të tjera.*

Shpërndarja e balancuar e investimeve për v.2023

Sa i përket investimeve kapitale për vitin 2023 nga MPB në shtatë rajone zhvillimore, në rajonin Qendër kemi 71% të investimeve, në rajonin Veri 16% në rajonin Jugperëndëdim kemi 6% në rajonin Lindje kemi 4%, dhe në rajonin Perëndim 3% .

Tabela 31. Totali i investimeve dhe i projekteve të financuara nga Ministria e Punëve të Brendshme në shtatë (7) rajone zhvillimore v.2023

MINISTRIA E PUNËVE TË BRENDSHME

| INVESTIMET KAPITALE (2023) | | | | | |
|----------------------------|-------------------------------------------|-----------------------------------------|------------------------------------|--------------------------|--------------------------|
| Rajonet Zhvillimore(7) | Numri i projekteve të planifikuara (2023) | Numri i projekteve të realizuara (2023) | Buxheti Aktual/ Planifikuar v.2023 | Aktuali/Shpenzuar v.2023 | Përqindja e realizimit % |
| Gjithsej | 44 | 34 | € 53,935,564.81 | € 40,979,522.31 | 76% |

Figura 22. Shërndarja e investimeve kapitale nga Ministria e Punëve të Brendshme, për vitin 2023

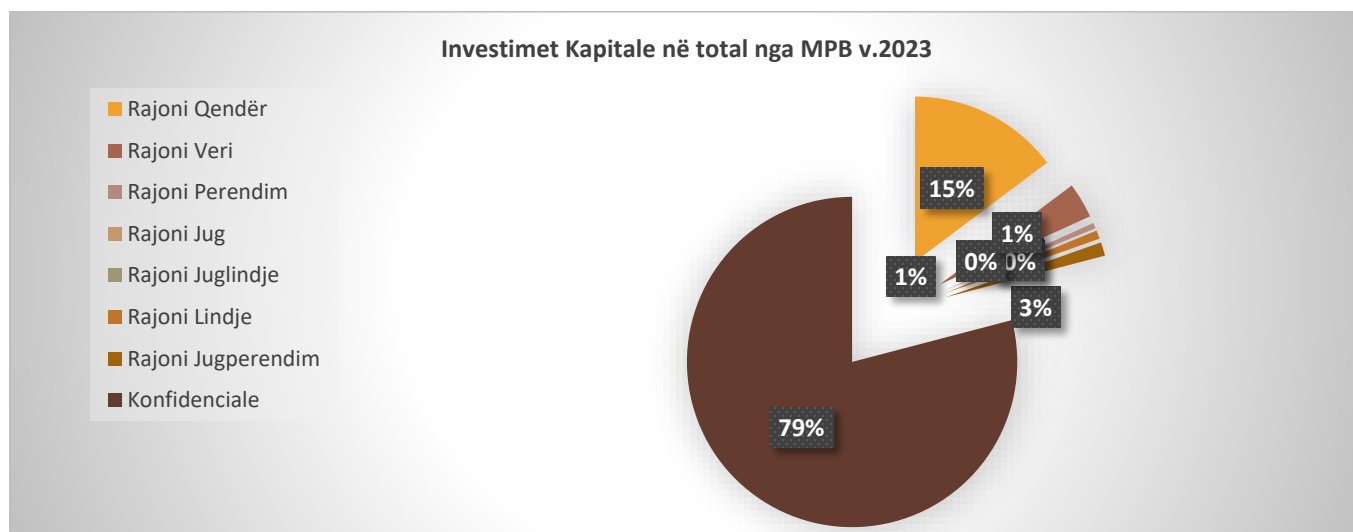


Tabela 32. Sektorët e financiar nga Ministria e Punëve të Brendshme, për vitin 2023

10 Buxheti

| Sektorët e investuar (2023) | Digjitalizim/Softwer | Objekte arsimore | Pajisje IT | Pajisje te tjera |
|-----------------------------|----------------------|------------------|-------------|------------------|
| Ndërtesa administrative | € 726,016.19 | € 1,118,468.16 | € 14,959.99 | € 717,945.50 |
| € 5,996,357.44 | | | | |

Figura 23. Sektorët e financiar nga Ministria e Punëve të Brendshme për vitin 2023

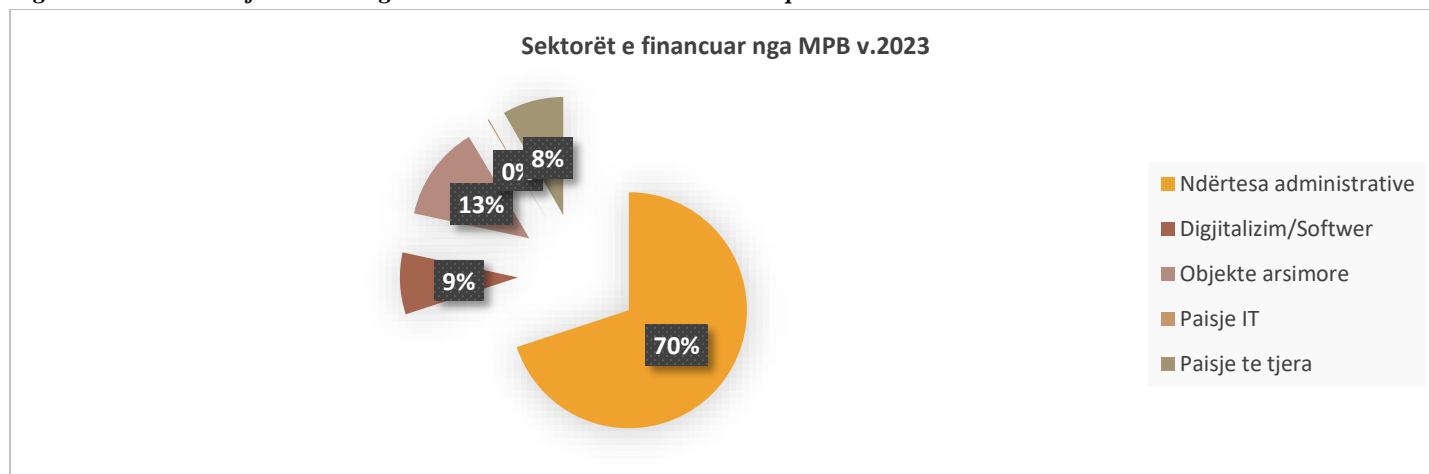


Tabela 33. Projektet e financuara nga Ministria e Punëve të Brendshme në shtatë (7) rajone zhvillimore, për vitin 2023

Nga vlera e shpenzuar 8,573,747.28 të pasqyruara në rajone:

MINISTRIA E PUNËVE TË BRENDSHME

| INVESTIMET KAPITALE (2023) | | | | | | | | | |
|---------------------------------------------------------------------------------------------------------------------------------------------------------------------------------------------------------|-------------------------------------|----------------------------------|--------------------------|-----------------------------|----------------------|------------------|------------|------------------|----------------------------------------------------------------------------------------------|
| Rajonet Zhvillimore | Numri i projekteve përfutues (2023) | Nr. i Komunave përfituese (2023) | Aktuali/Shpenzuar v.2023 | 10 Buxheti | | | | | Komunat jo-përfituese 2023 |
| | | | | Sektorët e investuar (2023) | | | | | |
| | | | | Ndërtesa administrative | Digjitalizim/Softwer | Objekte arsimore | Pajisje IT | Pajisje të tjera | |
| 1. Rajoni Zhvillimor Qendër: 1. Prishtinë 2. Podujevë 3. Lipjan 4. Obiliq 5. Glogoc 6. Fushë Kosovë 7. Graçanicë | 1 | Prishtinë | € 1,201,800.33 | 1,201,800.33 | | | | | <i>Podujevë</i> <i>Lipjan</i> <i>Obiliq</i> <i>Fushë Kosovë</i> <i>Graçanicë</i> |
| | 2 | Prishtinë | € 98,618.50 | | 98,618.50 | | | | |
| | 3 | Prishtinë | € 77,905.32 | 77,905.32 | | | | | |
| | 4 | Prishtinë | € 927,544.82 | 927,544.82 | | | | | |
| | 5 | Prishtinë | € 959,397.49 | 959,397.49 | | | | | |
| | 6 | Prishtinë | € 187,778.83 | 187,778.83 | | | | | |
| | 7 | Prishtinë | € 375,735.00 | 375,735.00 | | | | | |
| | 8 | Prishtinë | € 752,579.38 | 752,579.38 | | | | | |
| | 9 | Prishtinë | € 572,137.00 | | 572,137.00 | | | | |
| | 10 | Prishtinë | € 68,269.66 | 68,269.66 | | | | | |
| | 11 | Glogoc | € 38,773.85 | | | 38,773.85 | | | |
| | 12 | Prishtinë | € 14,959.99 | | | | 14,959.99 | | |
| | 13 | Prishtinë | € 43,500.00 | | | | | 43,500.00 | |
| | 14 | Prishtinë | € 26,770.00 | | 26,770.00 | | | | |

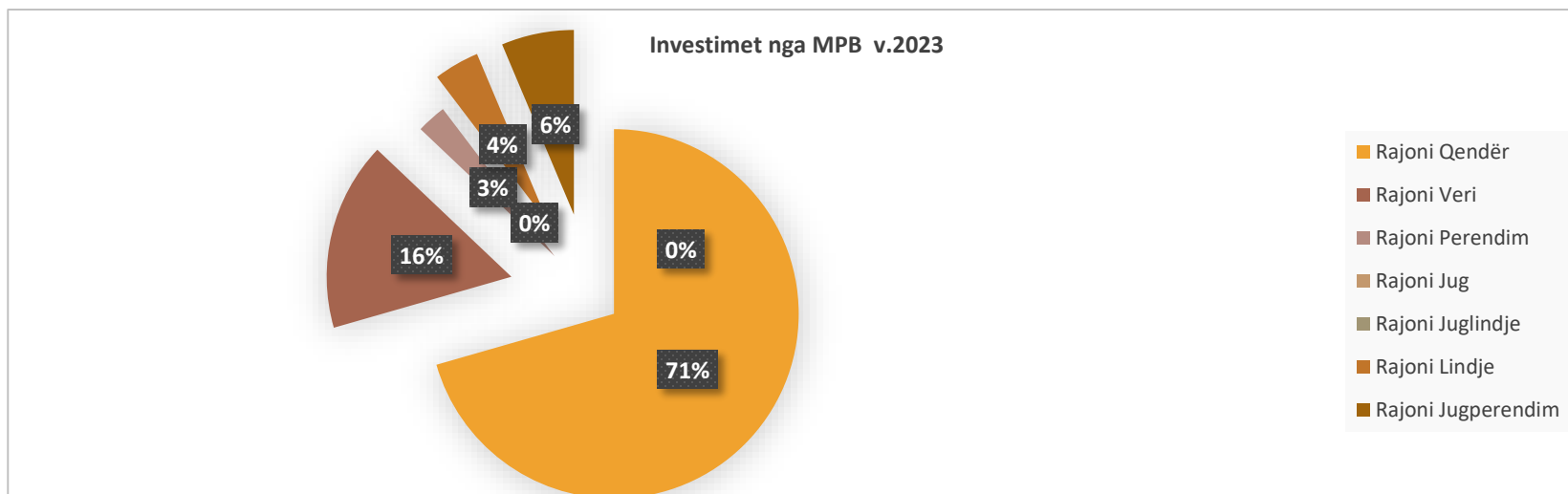
| | | | | | | | | | |
|-----------------------------------------------------------------------------------------------------------------------------------------------------------------------------------------------------------|-----------|-----------|-----------------------|---------------------|-------------------|-------------------|------------------|-------------------|----------------------------------------------------------------------------------|
| | 15 | Prishtinë | € 199,530.00 | | | | | 199,530.00 | |
| | 16 | Prishtinë | € 19,990.69 | | 19,990.69 | | | | |
| | 17 | Prishtinë | € 8,500.00 | | 8,500.00 | | | | |
| | 18 | Prishtinë | € 474,915.50 | | | | | 474,915.50 | |
| Gjithsej | 18 | 2 | € 6,048,706.36 | 4,551,010.83 | 726,016.19 | 38,773.85 | 14,959.99 | 717,945.50 | 5 |
| 2. Rajoni Zhvillimor Veri: 1. Mitrovicë 2. Mitrovicë e Veriut 3. Leposaviç 4. Zveçan 5. Zubin Potok 6. Vushtrri 7. Skenderaj | 1 | Mitrovicë | € 857,456.81 | | | 857,456.81 | | | <i>Mitrovicë e Veriut Leposaviç Zveçan Zubin Potok Skenderaj</i> |
| | 2 | Vushtrri | € 559,377.04 | 559,377.04 | | | | | |
| Gjithsej | 2 | 2 | €1,416,833.85 | 559,377.04 | | 857,456.81 | | | 5 |
| 3. Rajoni Zhvillimor Perëndim: 1. Pejë 2. Klinë 3. Istog 4. Deçan | 1 | Pejë | € 222,237.50 | | | 222,237.50 | | | <i>Klinë Istog Deçan</i> |
| Gjithsej | 1 | 1 | € 222,237.50 | | | 222,237.50 | | | 3 |
| 4. Rajoni Zhvillimor Jug: 1. Prizren 2. Suharekë 3. Dragash 4. Mamushë | | | | | | | | | <i>Rajoni Zhvillimor Jug</i> |

| | | | | | | | | | |
|-------------------------------------------------------------------------------------------------------------------------------------------------------|----------|-----------|---------------------|-------------------|----------|----------|----------|----------|------------------------------------------------------------------|
| Gjithsej | 0 | 0 | 0 | 0 | 0 | 0 | 0 | 0 | 4 |
| 5. Rajoni Zhvillimor JugLindje: 1. Ferizaj 2. Kaçanik 3. Shtërpcë 4. Shtime 5. Hani Elezit | | | | | | | | | <i>Rajoni Zhvillimor JugLindje:</i> |
| Gjithsej | 0 | 0 | 0 | 0 | 0 | 0 | 0 | 0 | 5 |
| 6. Rajoni Zhvillimor Lindje: 1. Gjilan 2. Novobërdë 3. Viti 4. Kllokot 5. Ranillugë 6. Kamenicë 7. Partesh | 1 | Viti | € 76,000.00 | 76,000.00 | | | | | <i>Gjilan Kllokot Ranillugë Kamenicë Partesh</i> |
| | 2 | Novobërdë | € 265,472.14 | 265,472.14 | | | | | |
| Gjithsej | 2 | 2 | € 341,472.14 | 341,472.14 | | | | | 5 |

| | | | | | | | | | | |
|---------------------------------------------------------------------------------------|----------|-----------|---------------------|-------------------|--|--|--|--|--|------------------|
| 7.Rajoni Zhvillimor Jugperëndim: 1.Gjakovë 2. Junik 3.Rahovec 4.Malishevë | 1 | Malishevë | € 95,219.40 | 95,219.40 | | | | | | Junik Rahovec |
| | 2 | Gjakovë | € 449,278.03 | 449,278.03 | | | | | | |
| Gjithsej | 2 | 2 | € 544,497.43 | 544,497.43 | | | | | | 2 |

Sqarim: Nga vlera totale prej 40,979,522.31, që përfshin 34 projekte sipas të dhënave nga Thesari/MFPT regjistruar në SIMFK, në tabelën nr. 33 është pasqyruar shpërndarja e mjeteve monetare vetëm prej 8,573,747.28. Vlerat e mbetura janë klasifikuar si konfidenciale, sipas të dhënave të pranuar nga MPBAP.

Figura 24. Shpërndarja e investimeve kapitale në shtatë (7) rajone zhvillimore nga Ministria e Punëve të Brendshme, për vitin 2023



Mesatarja e diskrepancës në mes të rajoneve zhvillimore është: 16.5%

II. 9 Ministria e Arsimit, Shkencës, Teknologjisë dhe Inovacionit si dhe shpërndarja e balancuar e investimeve kapitale për vitin (2023) sipas shtatë (7) rajoneve zhvillimore

Ministria e Arsimit, Shkencës, Teknologjisë dhe Inovacionit për v.2023 për investime kapitale ka planifikuar buxhetin prej 21,218,230.57 ndërsa ka realizuar një buxhet prej 15,761,465.97 €, janë realizuar 62 projekte. Kjo Ministri investimet e saja i ka shpërndarë në: *objekte arsimore, objekte sportive, laboratore/pajisje laboratorike, projekte IPA, pajisje inxhinierike kompjuterike, automjete, pajisje, të tjera.*

Shpërndarja e balancuar e investimeve për v.2023

Ministria e Arsimit, Shkencës, Teknologjisë dhe Inovacionit ka shpërndarë projektet në rajonin Perëndim me 26%, me 21% në Jugperëndim, 16% në rajonin Juglindje, 14% në rajonin Lindje, me 13% në Qendër me 6% në rajonin Jug , dhe me 4% në rajonin Veri.

Tabela 34. Totali i investimeve dhe i projekteve të financuara Ministria e Arsimit, Shkencës, Teknologjisë dhe Inovacionit në shtatë (7) rajone zhvillimore v.2023

MINISTRIA E
ARSIMIT
SHKENCËS
DHE
TEKNOLOGJIS
Ë

| INVESTIMET KAPITALE (2023) | | | | | | |
|----------------------------|-------------------------------------------|-----------------------------------------|------------------------------------|------------------------------------|---------------------------|--------------------------|
| Rajonet Zhvillimore(7) | Numri i projekteve të planifikuara (2023) | Numri i projekteve të realizuara (2023) | Nr. i Komunave e përfituese (2023) | Buxheti Aktual/ Planifikuar v.2023 | Aktuali/Shpenzu ar v.2023 | Përqindja e realizimit % |
| Gjithsej | 68 | 62 | 24 | € 21,218,230.57 | € 15,761,465.97 | 74% |

Figura 25. Totali i investimeve kapitale nga Ministria e Arsimit, Shkencës, Teknologjisë dhe Inovacionit për vitin 2023

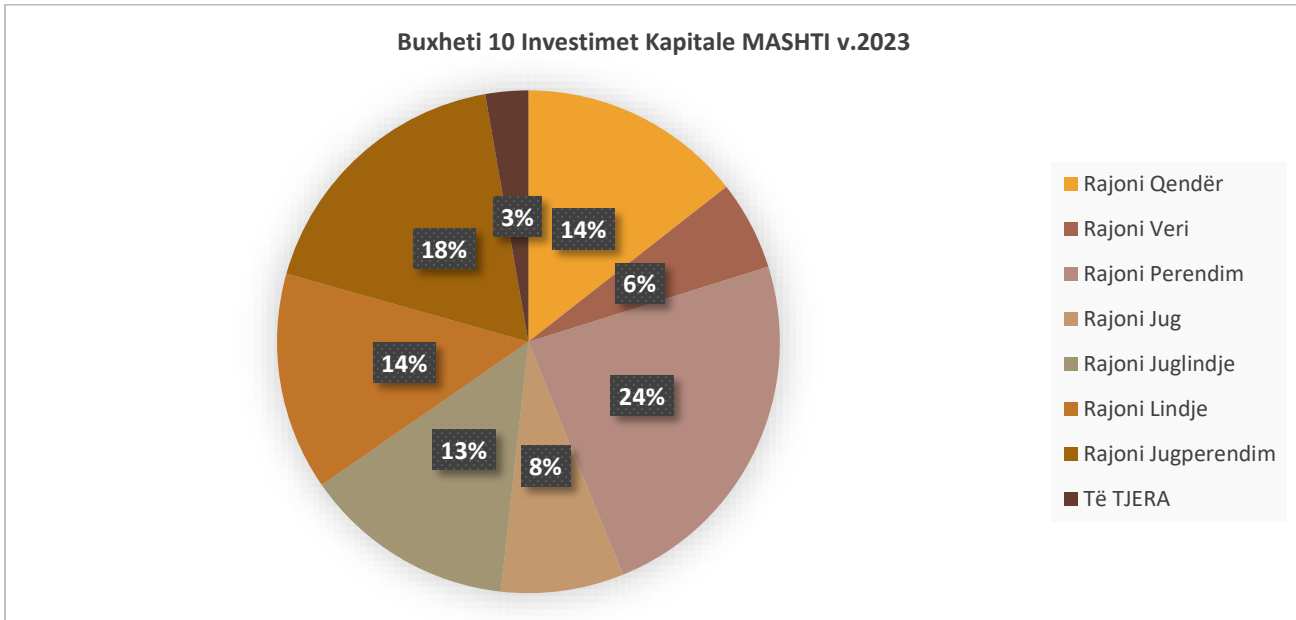


Tabela 35. Sektorët e financuar nga Ministria e Arsimit, Shkencës, Teknologjisë dhe Inovacionit, për vitin 2023

| 10 Buxheti | | | | | | | |
|-----------------------------|---------------|---------------------------------|------------------|------------------|------------|------------------|------------|
| Sektorët e investuar (2023) | | | | | | | |
| Objekte arsimore | Projekte/ IPA | Laborator e/Paisje laboratorike | Objekte sportive | Pajisje të tjera | Automjetet | Pajisje sportive | Pajisje IT |
| € | € | € | € | € | € | € | € |
| 11,412,035.89 | 1,014,754.78 | 851,276.39 | 274,552.92 | 1,213,773.59 | 31,795.00 | 923,893.40 | 39,384.00 |

Figura 26. Sektorët e financuar nga nga Ministria e Arsimit, Shkencës, Teknologjisë dhe Inovacionit, për vitin 2023

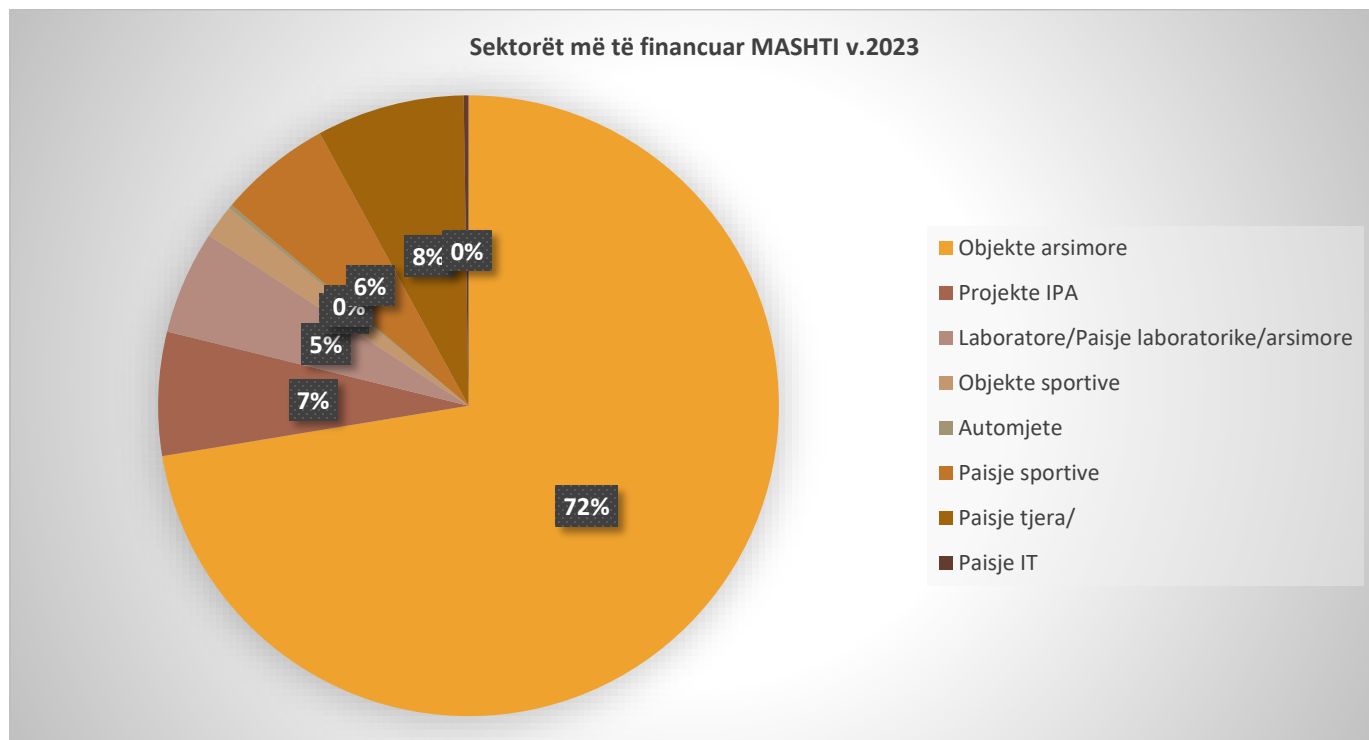


Tabela 36. Projektet e financuara nga Ministria e Arsimit, Shkencës, Teknologjisë dhe Inovacionit në shtatë (7) rajone zhvillimore për vitin 2023

Vlera e trajtuar në rajone: € 15,327,459.73

MINISTRIA E ARSIMIT SHKENCËS DHE TEKNOLOGJISË

| INVESTIMET KAPITALE (2023) | | | | | | | | | | | | | |
|----------------------------------------------------------------------------------------------------------------------------------------------------|-----------------------------------|----------------------------------|--------------------------|-----------------------------|--------------|------------------------------------------|------------------|-----------|------------------|---------------|------------|------------------------|--|
| Rajonet Zhvillimore | Nr projekte ve përfutues e (2023) | Nr. i Komunave përfituese (2023) | Aktuali/Shpenzuar v.2023 | 10 Buxheti | | | | | | | | | |
| | | | | Sektorët e investuar (2023) | | | | | | | | | |
| | | | | Objekte arsimore | Projekte IPA | Laboratore/Pajisje laboratorike/arsimore | Objekte sportive | Automjete | Pajisje sportive | Pajisje tjera | Pajisje IT | Komunit jo përfitues e | |
| 1. Rajoni Zhvillimor Qendër: 1. Prishtinë 2. Podujevë 3. Lipjan 4. Obiliq 5. Glllogoc 6. Fushë Kosovë 7. Graçanicë | 1 | Podujevë | € 3,700.00 | | | | | | | | 3,700.00 | Graçanicë | |
| | 2 | Glllogoc | € 101,851.78 | 101,851.78 | | | | | | | | | |
| | 3 | Obiliq | € 115,994.60 | | | | | | 115,994.60 | | | | |
| | 4 | Glllogoc | € 59,070.00 | | | | | | 59,070.00 | | | | |
| | 5 | Prishtinë | € 31,825.10 | 31,825.10 | | | | | | | | | |
| | 6 | Podujevë | € 80,416.40 | | 80,416.40 | | | | | | | | |
| | 7 | Glllogoc | € 39,779.00 | | | | | | | 39,779.00 | | | |
| | 8 | Lipjan | € 39,779.00 | | | | | | | 39,779.00 | | | |
| | 9 | Prishtinë | € 237,454.15 | | | 237,454.15 | | | | | | | |
| | 10 | Podujevë | € 97,636.10 | | | 97,636.10 | | | | | | | |
| | 11 | Prishtinë | € 39,779.00 | | 39,779.00 | | | | | | | | |
| | 12 | Podujevë | € 80,663.00 | | 80,663.00 | | | | | | | | |

| | | | | | | | | | | | | |
|-----------------------------------|-----------|------------------|-----------------------|---------------------|-------------------|-------------------|--|------------------|-------------------|-------------------|--------------------|----------|
| | 13 | Podujevë | € 414,887.62 | 414,887.62 | | | | | | | | |
| | 14 | FushëKosovë | € 77,774.58 | 77,774.58 | | | | | | | | |
| | 15 | Prishtinë | € 19,683.23 | 19,683.23 | | | | | | | | |
| | 16 | Prishtinë | € 35,800.00 | | 35,800.00 | | | | | | | |
| | 17 | Prishtinë | € 135,689.00 | 135,689.00 | | | | | | | | |
| | 18 | Prishtinë | € 102,136.60 | 102,136.60 | | | | | | | | |
| | 19 | Lipjan | € 110,247.45 | 110,247.45 | | | | | | | | |
| | 20 | Prishtinë | € 180,240.64 | | 180,240.64 | | | | | | | |
| | 21 | Gllgoc | € 61,495.59 | 61,495.59 | | | | | | | | |
| | 22 | Podujevë | € 176,892.66 | 176,892.66 | | | | | | | | |
| | 23 | Prishtinë | € 31,795.00 | | | | | 31,795.00 | | | | |
| Gjithsej | 23 | 6 | € 2,274,590.50 | 1,352,925.61 | 296,457.04 | 335,090.25 | | 31,795.00 | 175,064.60 | 83,258.00 | | 1 |
| 2. Rajoni Zhvillimor Veri: | 1 | Skënderaj | € 4,200.00 | | | | | | | 4,200.00 | | |
| 1. Mitrovicë | 2 | Mitrovicë | € 19,063.00 | | | | | | | 19,063.00 | | |
| 2. Mitrovicë e Veriut | 3 | Mitrovicë | € 184,087.80 | | | | | | 184,087.80 | | | |
| 3. Leposaviç | 4 | Mitrovicë | € 159,160.00 | | | | | | | 159,160.00 | | |
| 4. Zveçan | 5 | Mitrovicë | € 119,337.00 | 119,337.00 | | | | | | | | |
| 5. Zubin Potok | 6 | Mitrovicë | € 32,427.97 | 32,427.97 | | | | | | | | |
| 6. Vushtrri | 7 | Mitrovicë | € 8,284.20 | 8,284.20 | | | | | | | | |
| 7. Skenderaj | 8 | Mitrovicë | € 19,980.00 | | | | | | | | 19,980.00 | |
| | 9 | Mitrovicë | € 18,150.00 | | | | | | | 18,150.00 | | |
| | 10 | Mitrovicë | € 34,352.38 | | | 34,352.38 | | | | | | |
| | 11 | Mitrovicë | € 19,404.00 | | | | | | | | € 19,404.00 | |

| | | | | | | | | | | | | |
|------------------------------------------------------------------------------------------------------------|-----------|-----------|---------------------|-------------------|------------|------------------|-----------|--|-------------------|-------------------|------------------|----------|
| | 12 | Mitrovicë | € 239,860.27 | 239,860.27 | | | | | | | | |
| | 13 | Skënderaj | € 46,716.40 | 46,716.40 | | | | | | | | |
| Gjithsej | 13 | 2 | € 905,023.02 | 446,625.84 | | 34,352.38 | | | 184,087.80 | 200,573.00 | 39,384.00 | 5 |
| 3. Rajoni Zhvillimor Perëndim: 1. Pejë 2. Klinë 3. Istog 4. Deçan | 1 | Klinë | € 19,163.00 | | | | | | | 19,163.00 | | |
| | 2 | Deçan | € 19,742.00 | | | | | | | 19,742.00 | | |
| | 3 | Istog | € 49,068.00 | | | | | | | 49,068.00 | | |
| | 4 | Deçan | € 249,495.54 | 249,495.54 | | | | | | | | |
| | 5 | Klinë | € 80,254.56 | 80,254.56 | | | | | | | | |
| | 6 | Pejë | € 5,496.00 | 5,496.00 | | | | | | | | |
| | 7 | Istog | € 32,512.07 | 32,512.07 | | | | | | | | |
| | 8 | Klinë | € 61,362.20 | | | | | | 61,362.20 | | | |
| | 9 | Istog | € 58,897.60 | | | | | | 58,897.60 | | | |
| | 10 | Pejë | € 42,520.10 | 42,520.10 | | | | | | | | |
| | 11 | Istog | € 177,891.19 | | 177,891.19 | | | | | | | |
| | 12 | Deçan | € 141,528.02 | | 141,528.02 | | | | | | | |
| | 13 | Klinë | € 39,779.00 | | | | | | | | 39,779.00 | |
| | 14 | Istog | € 39,779.00 | | | | | | | | 39,779.00 | |
| | 15 | Istog | € 97,636.10 | | | | 97,636.10 | | | | | |
| | 16 | Deçan | € 67,288.67 | 67,288.67 | | | | | | | | |
| | 17 | Istog | € 26,294.42 | 26,294.42 | | | | | | | | |
| | 18 | Pejë | € 4,712.64 | 4,712.64 | | | | | | | | |
| | 19 | Klinë | € 171,991.65 | 171,991.65 | | | | | | | | |

| | | | | | | | | | | | | |
|-----------------------------------------|-----------|----------|-----------------------|---------------------|-------------------|------------------|-------------------|--|-------------------|-------------------|--|-----------------------------|
| | 20 | Istog | € 34,476.65 | 34,476.65 | | | | | | | | |
| | 21 | Pejë | € 1,862,280.01 | 1,862,280.01 | | | | | | | | |
| | 22 | Pejë | € 27,220.00 | | | | | | | 27,220.00 | | |
| | 23 | Pejë | € 1,890.00 | | | 1,890.00 | | | | | | |
| | 24 | Istog | € 146,429.68 | | | | 146,429.68 | | | | | |
| | 25 | Deçan | € 275,839.48 | 275,839.48 | | | | | | | | |
| Gjithsej | 25 | 4 | € 3,733,547.58 | 2,853,161.79 | 319,419.21 | 99,526.10 | 146,429.68 | | 120,259.80 | 194,751.00 | | 0 |
| 4. Rajoni Zhvillimor Jug: | 1 | Suharekë | € 66,761.09 | 66,761.09 | | | | | | | | <i>Dragash, Mamushë</i> |
| | 2 | Suharekë | € 233,118.60 | | | | | | 233,118.60 | | | |
| 1. Prizren | 3 | Prizren | € 37,779.24 | 37,779.24 | | | | | | | | |
| 2. Suharekë | 4 | Suharekë | € 10,709.00 | 10,709.00 | | | | | | | | |
| 3. Dragash | 5 | Prizren | € 68,571.64 | | 68,571.64 | | | | | | | |
| 4. Mamushë | 6 | Suharekë | € 94,468.07 | | 94,468.07 | | | | | | | |
| | 7 | Prizren | € 119,337.00 | | | | | | | 119,337.00 | | |
| | 8 | Prizren | € 311,439.63 | 311,439.63 | | | | | | | | |
| | 9 | Suharekë | € 35,282.00 | 35,282.00 | | | | | | | | |
| | 10 | Suharekë | € 267,562.76 | 267,562.76 | | | | | | | | |
| Gjithsej | 10 | 2 | € 1,245,029.03 | 729,533.72 | 163,039.71 | | | | 233,118.60 | 119,337.00 | | 2 |
| 5. Rajoni Zhvillimor Jug Lindje: | 1 | Ferizaj | € 121,504.59 | | | | | | | 121,504.59 | | <i>Shtërpçë Hani Elezit</i> |
| | 2 | Ferizaj | € 200,000.00 | | | | | | 200,000.00 | | | |
| 1. Ferizaj | 3 | Kaçanik | € 11,362.60 | | | | | | 11,362.60 | | | |
| 2. Kaçanik | 4 | Ferizaj | € 79,558.00 | | | | | | | 79,558.00 | | |
| 3. Shtërpçë | 5 | Shtime | € 97,636.10 | | | 97,636.10 | | | | | | |
| 4. Shtime | | | | | | | | | | | | |
| 5. Hani Elezit | | | | | | | | | | | | |

| | | | | | | | | | | | |
|--------------------------------------------------------------------------------------------------------------|-----------|----------|-----------------------|---------------------|------------|------------------|--|--|-------------------|-------------------|--------------------------------------------------------|
| | 6 | Shtime | € 52,867.14 | 52,867.14 | | | | | | | |
| | 7 | Ferizaj | € 87,692.30 | 87,692.30 | | | | | | | |
| | 8 | Shtime | € 119,337.00 | 119,337.00 | | | | | | | |
| | 9 | Ferizaj | € 39,779.00 | 39,779.00 | | | | | | | |
| | 10 | Ferizaj | € 165,977.83 | 165,977.83 | | | | | | | |
| | 11 | Ferizaj | € 115,040.90 | 115,040.90 | | | | | | | |
| | 12 | Ferizaj | € 38,322.00 | 38,322.00 | | | | | | | |
| | 13 | Kacanik | € 50,000.00 | | | | | | 50,000.00 | | |
| | 14 | Ferizaj | € 393,846.21 | 393,846.21 | | | | | | | |
| | 15 | Ferizaj | € 7,556.72 | 7,556.72 | | | | | | | |
| | 16 | Ferizaj | € 181,163.01 | 181,163.01 | | | | | | | |
| | 17 | Shtime | € 232,061.95 | 232,061.95 | | | | | | | |
| | 18 | Shtime | € 149,932.60 | 149,932.60 | | | | | | | |
| Gjithsej | 18 | 3 | € 2,143,637.95 | 1,583,576.66 | | 97,636.10 | | | 211,362.60 | 251,062.59 | 2 |
| 6. Rajoni Zhvillimor Lindje: | 1 | Viti | € 11,493.00 | | | | | | 11,493.00 | | <i>Novobërdë Kllokot Ranillugë Partesh</i> |
| | 2 | Kamenicë | € 2,159.00 | 2,159.00 | | | | | | | |
| 1. Gjilan 2. Novobërdë 3. Viti 4. Kllokot 5. Ranillugë 6. Kamenicë 7. Partesh | 3 | Kamenicë | € 37,245.70 | | 37,245.70 | | | | | | |
| | 4 | Viti | € 157,996.58 | | 157,996.58 | | | | | | |
| | 5 | Gjilan | € 88,674.00 | | | | | | 88,674.00 | | |
| | 6 | Kamenicë | € 55,702.00 | | | | | | 55,702.00 | | |
| | 7 | Gjilan | € 97,636.10 | | | 97,636.10 | | | | | |

| | | | | | | | | | | | | |
|------------------------------------------|-----------|-----------|----------|---------------------|---------------------|-------------------|-------------------|--|--|--|-------------------|----------|
| | 8 | Viti | € | 17,899.90 | 17,899.90 | | | | | | | |
| | 9 | Gjilan | € | 25,582.35 | 25,582.35 | | | | | | | |
| | 10 | Gjilan | € | 30,663.00 | 30,663.00 | | | | | | | |
| | 11 | Kamenicë | € | 30,663.00 | 30,663.00 | | | | | | | |
| | 12 | Kamenicë | € | 379,302.88 | 379,302.88 | | | | | | | |
| | 13 | Kamenicë | € | 31,659.22 | 31,659.22 | | | | | | | |
| | 14 | Gjilan | € | 122,961.73 | 122,961.73 | | | | | | | |
| | 15 | Gjilan | € | 92,757.47 | 92,757.47 | | | | | | | |
| | 16 | Gjilan | € | 4,250.00 | | | | | | | 4,250.00 | |
| | 17 | Kamenicë | € | 68,454.15 | | | 68,454.15 | | | | | |
| | 18 | Gjilan | € | 16,950.00 | | | 16,950.00 | | | | | |
| | 19 | Kamenicë | € | 562,895.00 | 562,895.00 | | | | | | | |
| | 20 | Gjilan | € | 145,064.18 | 145,064.18 | | | | | | | |
| | 21 | Kamenicë | € | 228,085.93 | 228,085.93 | | | | | | | |
| Gjithsej | 21 | 3 | € | 2,208,095.19 | 1,669,693.66 | 195,242.28 | 183,040.25 | | | | 160,119.00 | 4 |
| 7. Rajoni Zhvillimor Jugperëndim: | 1 | Rahovec | € | 56,063.00 | | | | | | | 56,063.00 | |
| | 2 | Gjakovë | € | 19,438.50 | | | | | | | 19,438.50 | |
| 1. Gjakovë | 3 | Rahovec | € | 160,851.08 | 160,851.08 | | | | | | | |
| 2. Junik | 4 | Malishevë | € | 111,401.96 | 111,401.96 | | | | | | | |
| 3. Rahovec | 5 | Malishevë | € | 40,927.50 | 40,927.50 | | | | | | | |
| 4. Malishevë | 6 | Gjakovë | € | 40,591.50 | | | 40,591.50 | | | | | |
| | 7 | Gjakovë | € | 79,558.00 | | | | | | | 79,558.00 | |

| | | | | | | | | | | | | |
|-----------------|-----------|-----------|----------|---------------------|---------------------|------------------|-------------------|-------------------|--|-------------------|--|----------|
| | 8 | Gjakovë | € | 49,818.05 | | | 49,818.05 | | | | | |
| | 9 | Malishevë | € | 218,540.51 | 218,540.51 | | | | | | | |
| | 10 | Rahovec | € | 15,032.00 | 15,032.00 | | | | | | | |
| | 11 | Gjakovë | € | 25,000.00 | 25,000.00 | | | | | | | |
| | 12 | Gjakovë | € | 39,779.00 | 39,779.00 | | | | | | | |
| | 13 | Gjakovë | € | 182,105.10 | 182,105.10 | | | | | | | |
| | 14 | Gjakovë | € | 97,310.20 | 97,310.20 | | | | | | | |
| | 15 | Gjakovë | € | 51,813.26 | | | 51,813.26 | | | | | |
| | 16 | Malishevë | € | 338,818.16 | 338,818.16 | | | | | | | |
| | 17 | Gjakovë | € | 128,123.24 | | | | 128,123.24 | | | | |
| | 18 | Malishevë | € | 440,302.03 | 440,302.03 | | | | | | | |
| | 19 | Junik | € | 77,494.73 | 77,494.73 | | | | | | | |
| | 20 | Rahovec | € | 330,530.00 | 330,530.00 | | | | | | | |
| | 21 | Gjakovë | € | 211,547.59 | 211,547.59 | | | | | | | |
| | 22 | Rahovec | € | 4,602.00 | 4,602.00 | | | | | | | |
| | 23 | Gjakovë | € | 5,882.00 | | | | | | 5,882.00 | | |
| | 24 | Gjakovë | € | 48,276.05 | 48,276.05 | | | | | | | |
| | 25 | Junik | € | 43,731.00 | | | | | | 43,731.00 | | |
| Gjithsej | 25 | 4 | € | 2,817,536.46 | 2,342,517.91 | 40,591.50 | 101,631.31 | 128,123.24 | | 204,672.50 | | 0 |

Sqarim: Ndryshimi midis tabelës nr. 34 dhe tabelës nr. 36 qëndron në dy çështje:

1 Nga vlera totale e shpenzuar për investime kapitale prej 15,761,465.97 €, vetëm 15,327,459.73 € janë trajtuar, në mungesë të dhënave nga institucioni kompetent për shpërndarjen e mjeteve financiare nëpër rajone.

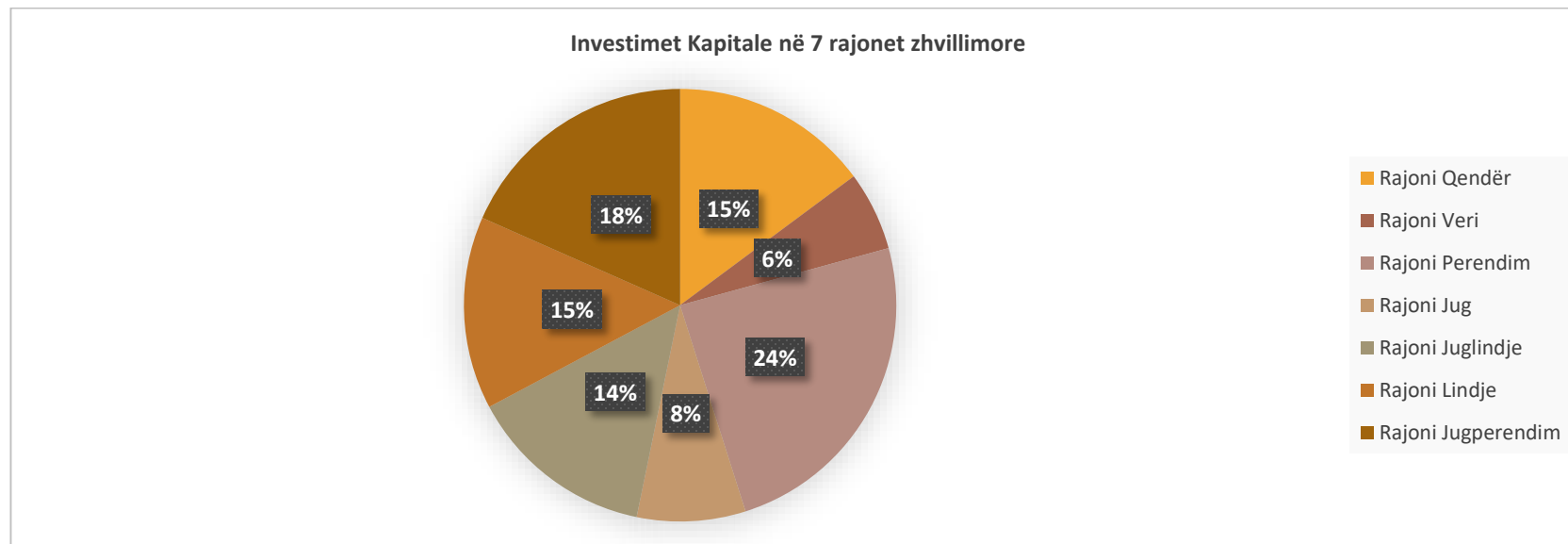
2. Numri i projekteve nuk përputhet midis tabelave , jo vetëm për shkak të diferencës në vlerë (shih piken 1), por edhe sepse disa projekte përfshijnë vlerat financiare të shpërndara në disa komuna. Shtatë projekte si: 10331: "Investime Banka - karrige për shkollat e Kosovës", 14781: "Përfundimi i shkollave në ndërtim e sipër nga MASHT", 15252: "Blerja e pajisjeve shkollore, dollapëve dhe pajisjeve mësimore", 18033: "Bashkëfinancimi për implementimin e projektit IPA II-2018", 18558: "Renovimi dhe funksionalizimi i objekteve shkollore dhe kopshteve", 18780 "Ndërtimi i objekteve shkollore në zonat urbane", 19008: "Ndërtimi i çerdheve për fëmijë", vlerat financiare janë shpërndarë sipas detajeve të pasqyruara në tabelën përkatëse.

Figura 27.
investimeve
(7) rajone

Ministria e Arsimit, Shkencës, Teknologjisë dhe Inovacionit, për vitin 2023

- **Nga vlera e pasqyruar: € 15,327,459.73**

Shpërndarja e kapitale në shtatë zhvillimore nga



Mesatarja e diskrepancës në mes të rajoneve zhvillimore është 4.3%

II. 10 Ministria e Kulturës, Rinisë dhe Sportit dhe shpërndarja e balancuar e investimeve kapitale për vitin 2023 sipas shtatë (7) rajoneve zhvillimore

Për vitin 2023 Ministria e Kulturës, Rinisë dhe Sportit për investime kapitale ka realizuar një buxhet prej 12,999,724.57 € me një numër prej 94 projektesh. Sektorë që kanë përfituar nga kjo Ministri janë gjashtë (6): *objektet kulturore si dhe trashëgimisë kulturor, memorialë, objekte sportive, objekte arsimore, rrugë lokale dhe digjitalizim.*

Spektori që ka përfituar më së shumti investime nga kjo Ministri është sektori i objekteve kulturore dhe trashëgimis kulturore në vlerë prej 5,600,771.43 €, duke vijuar me sektorin e objekteve sportive në vlerë 3,468,056.01 € si dhe të tjera të pasqyruar në tabelat e mëposhtme:

Shpërndarja e balancuar e investimeve për v.2023

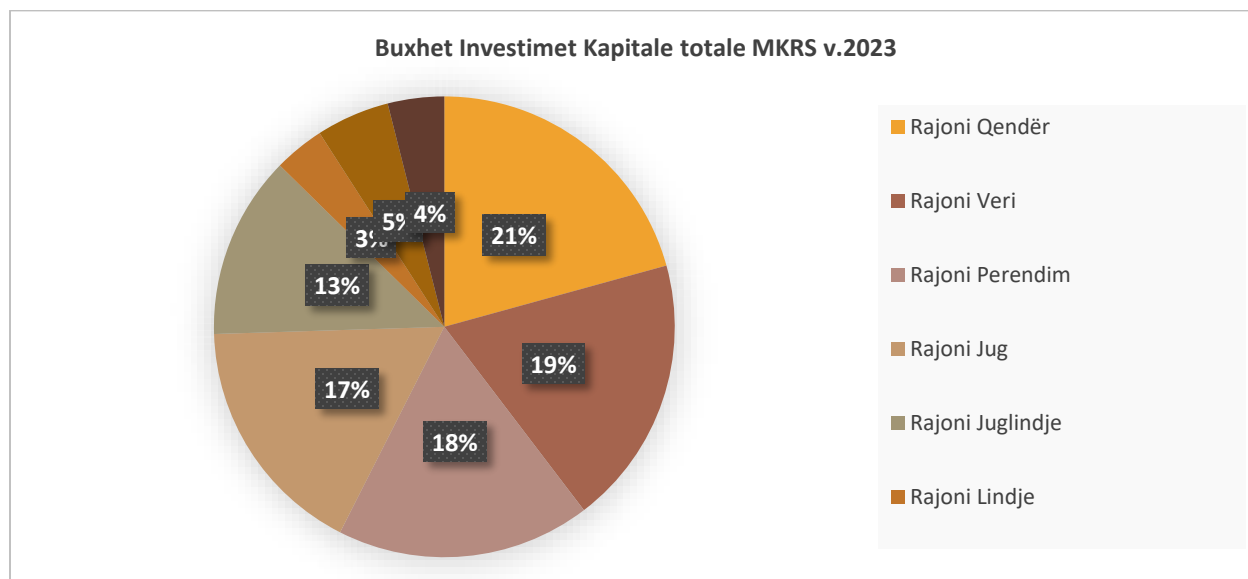
Sa i përket investimeve kapitale për vitin 2023 MKRS nga shtatë rajone zhvillimore, në rajonin Qendër kemi 21% të investimeve, 19% në Veri, 19% në rajonin Perëndim, 19% , në Jug, 14% ne rajonin Juglindje, 5% në Jugperëndim, dhe 3% në Lindje.

Tabela 37. Totali i investimeve dhe i projekteve të financuara nga Ministria e Kulturës, Rinisë dhe Sportit në shtatë (7) rajone zhvillimore v.2023

MINISTRIA E KULTURËS RINISË DHE SPORTIT

| INVESTIMET KAPITALE (2023) | | | | | |
|----------------------------|-------------------------------------------|-----------------------------------------|------------------------------------|--------------------------|--------------------------|
| Rajonet Zhvillimore(7) | Numri i projekteve të planifikuara (2023) | Numri i projekteve të realizuara (2023) | Buxheti Aktual/ Planifikuar v.2023 | Aktuali/Shpenzuar v.2023 | Përqindja e realizimit % |
| Gjithsej | 167 | 94 | € 24,254,865.70 | € 12,999,724.57 | 54% |

Figura 28. Totali i investimeve kapitale nga MKRS për vitin 2023



Mesatarja e diskrepances 5.9%

Tabela 38. Sektorët e financuar nga Ministria e Kulturës, Rinisë dhe Sportit, për vitin 2023

10 Buxheti

| Sektorët e investuar (2023) | Memoriale | Objekte arsimor | Digjitalizim | Objekte sportive | Infrastrukt ure tjetër , rrugë lokale |
|--------------------------------------------|----------------|-----------------|--------------|------------------|---------------------------------------|
| Objektet kulturore, trashëgimisë kulturore | | | | | |
| € 5,600,771.43 | € 2,640,820.84 | € 514,464.45 | € 417,500.00 | € 3,468,056.01 | € 358,111.84 |

Figura 29. Sektorët e financuar nga Ministria e Kulturës, Rinisë dhe Sportit, për vitin 2023

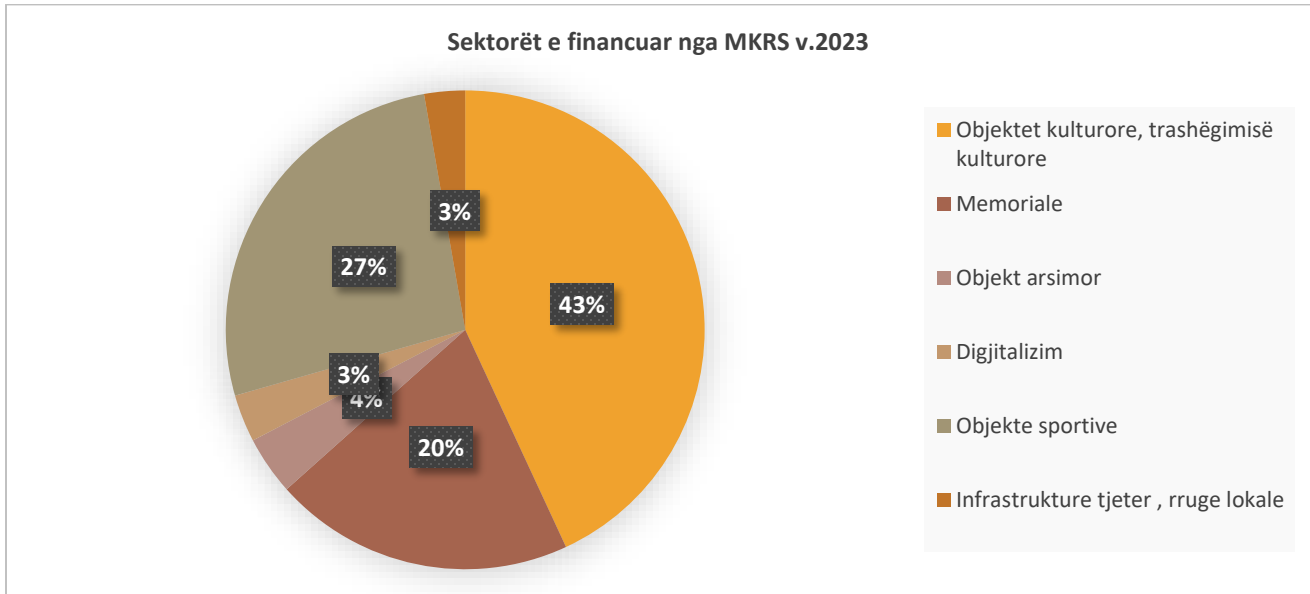


Tabela 39. Projektet e financuara nga Ministria e Kulturës, Rinisë dhe Sportit në shtatë (7) rajone zhvillimore për vitin 2023

Vlera e pasqyruar në rajone: € 12,485, 127.07

MINISTRIA E KULTURËS RINISË DHE SPORTIT

| INVESTIMET KAPITALE (2023) | | | | | | | | | | | |
|---------------------------------------------------------------------------------------------------------------------------------------------------------------------|--------------------------------------|----------------------------------|--------------------------|--------------------------------------------|-----------|----------------|--------------------------|------------------|-----------------------------|--|----------------------------------------|
| Rajonet Zhvillimore | Numri i projekteve përfuturës (2023) | Nr. i Komunave përfituese (2023) | Aktuali/Shpenzuar v.2023 | 10 Buxheti | | | | | | | Komunat jo-përfituese 2023 |
| | | | | Sektorët e investuar (2023) | | | | | | | |
| | | | | Objektet kulturore, trashëgimisë kulturore | Memoriale | Objekt arsimor | Digjitalizimi biblioteke | Objekte sportive | Infrastruktura/Rrugë lokale | | |
| 1. Rajoni Zhvillimor Qendër: <i>1. Prishtinë</i> <i>2. Podujevë</i> <i>3. Lipjan</i> <i>4. Obiliq</i> <i>5. Glogoc</i> <i>6. Fushë</i> | 1 | Prishtinë | € 21,500.00 | 21,500.00 | | | | | | | <i>Obiliq, Fushë Kosovë, Graçanicë</i> |
| | 2 | Prishtinë | € 94,999.99 | 94,999.99 | | | | | | | |
| | 3 | Prishtinë | € 15,500.00 | 15,500.00 | | | | | | | |
| | 4 | Prishtinë | € 15,500.00 | 15,500.00 | | | | | | | |
| | 5 | Prishtinë | € 39,000.00 | 39,000.00 | | | | | | | |
| | 6 | Prishtinë | € 31,650.00 | 31,650.00 | | | | | | | |
| | 7 | Prishtinë | € 175,000.00 | 175,000.00 | | | | | | | |
| | 8 | Prishtinë | € 417,500.00 | | | | | 417,500.00 | | | |

| | | | | | | | | | | |
|------------------------------------------------------------------------------------------------------------------------|-----------|-----------|----------|---------------------|---------------------|-------------------|--|-------------------|-------------------|----------------------------------------------------------------------------|
| Kosovë 7. Graçanicë | 9 | Glllogoc | € | 77,446.37 | 77,446.37 | | | | | |
| | 10 | Glllogoc | € | 118,880.00 | | 118,880.00 | | | | |
| | 11 | Glllogoc | € | 95,166.50 | | 95,166.50 | | | | |
| | 12 | Glllogoc | € | 56,996.25 | | 56,996.25 | | | | |
| | 13 | Podujevë | € | 244,929.19 | | 244,929.19 | | | | |
| | 14 | Podujevë | € | 199,999.99 | 199,999.99 | | | | | |
| | 15 | Podujevë | € | 29,714.84 | 29,714.84 | | | | | |
| | 16 | Podujevë | € | 59,669.00 | | 59,669.00 | | | | |
| | 17 | Podujevë | € | 9,991.53 | | 9,991.53 | | | | |
| | 18 | Lipjan | € | 55,970.00 | | | | 55,970.00 | | |
| | 19 | Lipjan | € | 339,998.35 | | | | 339,998.35 | | |
| | | 20 | Lipjan | € | 397,871.00 | 397,871.00 | | | | |
| | 21 | Podujevë | € | 1,974.00 | | 1,974.00 | | | | |
| | 22 | Glllogoc | € | 154,579.96 | | 154,579.96 | | | | |
| | 23 | Glllogoc | € | 1,000.50 | | 1,000.50 | | | | |
| | 24 | Glllogoc | € | 500.00 | | 500.00 | | | | |
| | 25 | Glllogoc | € | 6,633.39 | | 6,633.39 | | | | |
| | 26 | Podujevë | € | 993.00 | | 993.00 | | | | |
| | 27 | Glllogoc | € | 1,680.00 | | 1,680.00 | | | | |
| | 28 | Podujevë | € | 2,570.50 | | 2,570.50 | | | | |
| | 29 | Prishtinë | € | 5,735.00 | | 5,735.00 | | | | |
| | 30 | Prishtinë | € | 20,250.53 | | 20,250.53 | | | | |
| Gjithsej | 30 | 4 | € | 2,693,199.89 | 1,098,182.19 | 781,549.35 | | 417,500.00 | 395,968.35 | 3 |
| 2. Rajoni Zhvillimor Veri: 1. Mitrovicë 2. Mitrovicë e Veriut | 1 | Mitrovicë | € | 1,446,985.43 | | | | 1,446,985.43 | | <i>Mitrovicë e Veriut Leposaviç Zveçan Zubin Potok</i> |
| | 2 | Mitrovicë | € | 218,318.95 | 218,318.95 | | | | | |
| | 3 | Mitrovicë | € | 42,634.80 | 42,634.80 | | | | | |
| | 4 | Mitrovicë | € | 9,189.07 | 9,189.07 | | | | | |

| | | | | | | | | | | | |
|---------------------------------------------------------------------------------------|-----------|-----------|-----------------------|-------------------|-------------------|------------|--|---------------------|----------|-----------------|--|
| 3. Leposaviç 4. Zveçan 5. Zubin Potok 6. Vushtrri 7. Skenderaj | 5 | Mitrovicë | € 6,617.00 | 6,617.00 | | | | | | <i>Vushtrri</i> | |
| | 6 | Mitrovicë | € 15,547.59 | 15,547.59 | | | | | | | |
| | 7 | Mitrovicë | € 8,202.99 | 8,202.99 | | | | | | | |
| | 8 | Mitrovicë | € 38,095.78 | 38,095.78 | | | | | | | |
| | 9 | Mitrovicë | € 8,368.18 | 8,368.18 | | | | | | | |
| | 10 | Mitrovicë | € 58,244.62 | | 58,244.62 | | | | | | |
| | 11 | Skënderaj | € 76,500.60 | | 76,500.60 | | | | | | |
| | 12 | Skënderaj | € 109,008.25 | | 109,008.25 | | | | | | |
| | 13 | Skënderaj | € 4,379.60 | 4,379.60 | | | | | | | |
| | 14 | Skënderaj | € 10,722.76 | 10,722.76 | | | | | | | |
| | 15 | Skënderaj | € 5,997.70 | 5,997.70 | | | | | | | |
| | 16 | Skënderaj | € 64,650.27 | | 64,650.27 | | | | | | |
| | 17 | Skënderaj | € 97,975.48 | 97,975.48 | | | | | | | |
| | 18 | Skënderaj | € 7,000.00 | 7,000.00 | | | | | | | |
| | 19 | Skënderaj | € 48,078.00 | 48,078.00 | | | | | | | |
| | | 20 | Skënderaj | € 653.25 | | 653.25 | | | | | |
| | | 21 | Skënderaj | € 13,367.17 | | 13,367.17 | | | | | |
| | | 22 | Skënderaj | € 32,219.25 | | 32,219.25 | | | | | |
| | | 23 | Skënderaj | € 24,833.69 | | 24,833.69 | | | | | |
| | 24 | Skënderaj | € 1,890.00 | | 1,890.00 | | | | | | |
| | 25 | Skënderaj | € 17,178.85 | | 17,178.85 | | | | | | |
| | 26 | Skënderaj | € 76,889.48 | | 76,889.48 | | | | | | |
| | 27 | Skënderaj | € 16,463.00 | | 16,463.00 | | | | | | |
| Gjithsej | 27 | 2 | € 2,460,011.76 | 521,127.90 | 491,898.43 | | | 1,446,985.43 | 5 | | |
| 3. Rajoni Zhvillimor Perëndim: | 1 | Pejë | € 797,584.20 | | | | | 797,584.20 | | | |
| | 2 | Pejë | € 9,479.32 | 9,479.32 | | | | | | | |
| | 3 | Pejë | € 514,464.45 | | | 514,464.45 | | | | | |

| | | | | | | | | | |
|-----------------------------------------------------------------------------------------------------------------------------------------------|-----------|----------|-----------------------|---------------------|-------------------|-------------------|------------|-------------------|----------------------------------|
| 1. Pejë 2. Klinë 3. Istog 4. Deçan | 4 | Pejë | € 2,748.47 | 2,748.47 | | | | | |
| | 5 | Deçan | € 379,344.16 | | 379,344.16 | | | | |
| | 6 | Deçan | € 10,000.00 | 10,000.00 | | | | | |
| | 7 | Deçan | € 25,418.94 | 25,418.94 | | | | | |
| | 8 | Deçan | € 137,086.50 | 137,086.50 | | | | | |
| | 9 | Deçan | € 209,889.50 | 209,889.50 | | | | | |
| | 10 | Klinë | € 191,204.17 | | 191,204.17 | | | | |
| | 11 | Pejë | € 2,460.00 | | 2,460.00 | | | | |
| | 12 | Istog | € 9,645.50 | | 9,645.50 | | | | |
| | 13 | Istog | € 16,764.00 | | 16,764.00 | | | | |
| | 14 | Klinë | € 11,718.89 | | 11,718.89 | | | | |
| Gjithsej | 14 | 4 | € 2,317,808.10 | 394,622.73 | 611,136.72 | 514,464.45 | | 797,584.20 | 0 |
| 4. Rajoni Zhvillimor Jug: 1. Prizren 2. Suharekë 3. Dragash 4. Mamushë | 1 | Suahrekë | € 1,500,000.00 | 1,500,000.00 | | | | | <i>Dragash</i> <i>Mamushë</i> |
| | 2 | Suahrekë | € 3,045.00 | 3,045.00 | | | | | |
| | 3 | Prizren | € 162,723.04 | 162,723.04 | | | | | |
| | 4 | Prizren | € 123,682.75 | 123,682.75 | | | | | |
| | 5 | Prizren | € 24,109.98 | 24,109.98 | | | | | |
| | 6 | Prizren | € 30,384.98 | 30,384.98 | | | | | |
| | 7 | Prizren | € 25,290.00 | 25,290.00 | | | | | |
| | 8 | Prizren | € 53,400.00 | 53,400.00 | | | | | |
| | 9 | Prizren | € 98,111.85 | | | | | 98,111.85 | |
| | 10 | Prizren | € 53,668.50 | | 53,668.50 | | | | |
| | 11 | Prizren | € 129,893.62 | 129,893.62 | | | | | |
| | 12 | Prizren | € 9,556.00 | 9,556.00 | | | | | |
| Gjithsej | 12 | 2 | € 2,213,865.72 | 2,062,085.37 | 53,668.50 | | | 98,111.85 | 2 |
| 5. Rajoni Zhvillimor | 1 | Ferizaj | € 333,036.94 | 333,036.94 | | | | | <i>Shtërpcë</i> |
| | 2 | Ferizaj | € 263,341.34 | | | | 263,341.34 | | |

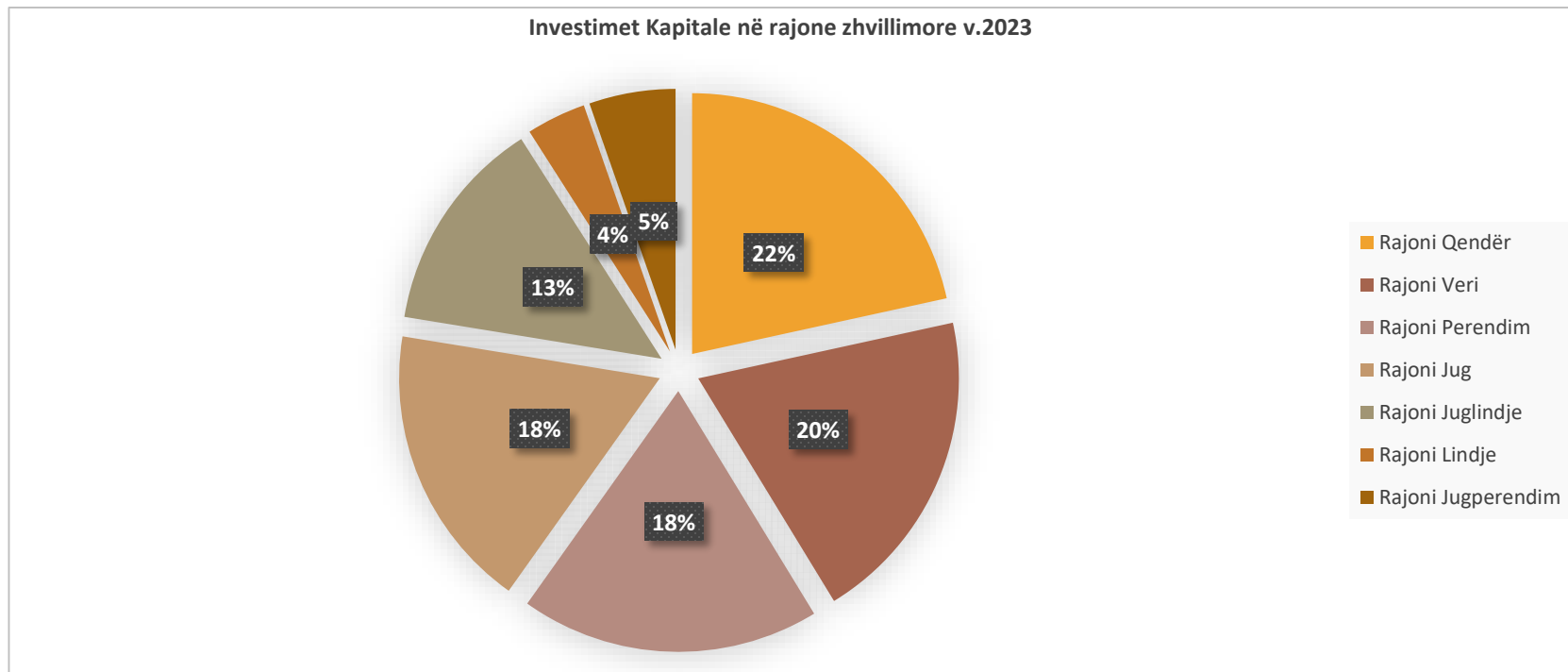
| | | | | | | | | | | | |
|------------------------------------------------------------------------------------------------------------------------------------|---------------------------------------------------------------------------------------------------------------------------------------------------------------------------------------------|-------------|----------|-------------------|---------------------|---------------------|-------------------|-------------------|-------------------|--------------|--------------------------------------------------------|
| JugLindje: <i>1. Ferizaj</i> <i>2. Kaçanik</i> <i>3. Shtërpçë</i> <i>4. Shtime</i> <i>5. Hani Elezit</i> | 3 | Ferizaj | € | 431,146.08 | 431,146.08 | | | | | | |
| | 4 | Ferizaj | € | 30,652.80 | | 30,652.80 | | | | | |
| | 5 | Shtime | € | 17,157.50 | | 17,157.50 | | | | | |
| | 6 | Shtime | € | 416,069.69 | 416,069.69 | | | | | | |
| | 7 | Shtime | € | 19,596.25 | 19,596.25 | | | | | | |
| | 8 | Shtime | € | 70,000.00 | 70,000.00 | | | | | | |
| | 9 | Hani Elezit | € | 67,947.93 | | 67,947.93 | | | | | |
| | 10 | Shtime | € | 975.98 | | 975.98 | | | | | |
| | 11 | Kaçanik | € | 20,000.00 | | 20,000.00 | | | | | |
| | Gjithsej | 11 | 4 | € | 1,669,924.51 | 1,269,848.96 | 115,758.23 | | 263,341.34 | | 1 |
| | 6. Rajoni Zhvillimor Lindje: <i>1. Gjilan</i> <i>2. Novobërdë</i> <i>3. Viti</i> <i>4. Kllokot</i> <i>5. Ranillugë</i> <i>6. Kamenicë</i> <i>7. Partesh</i> | 1 | Gjilan | € | 100,000.00 | | | | 100,000.00 | | <i>Novobërdë</i> <i>Ranillugë</i> <i>Partesh</i> |
| 2 | | Gjilan | € | 159,999.99 | | | | | 159,999.99 | | |
| 3 | | Gjilan | € | 1,253.74 | 1,253.74 | | | | | | |
| 4 | | Gjilan | € | 38,523.30 | 38,523.30 | | | | | | |
| 5 | | Kllokot | € | 27,000.00 | 27,000.00 | | | | | | |
| 6 | | Kamenicë | € | 59,985.00 | 59,985.00 | | | | | | |
| 7 | | Viti | € | 18,510.99 | 18,510.99 | | | | | | |
| 8 | | Kamenicë | € | 9,593.63 | | 9,593.63 | | | | | |
| 9 | | Kamenicë | € | 9,995.00 | | 9,995.00 | | | | | |
| 10 | | Kamenicë | € | 34,104.80 | | 34,104.80 | | | | | |
| 11 | | Viti | € | 324.50 | | 324.50 | | | | | |
| 12 | | Kamenicë | € | 2,075.00 | | 2,075.00 | | | | | |
| Gjithsej | 12 | 4 | € | 461,365.95 | 145,273.03 | 56,092.93 | | 100,000.00 | 159,999.99 | 3 | |
| 7. Rajoni | 1 | Gajkovë | € | 7,991.00 | | 7,991.00 | | | | <i>Junik</i> | |

| | | | | | | | | | | |
|---------------------------------------------------------------------------------------------|-----------------|-----------|----------|------------|-------------------|-------------------|-------------------|-----------|------------------|----------------|
| Zhvillimor Jugperëndim: 1.Gjakovë 2. Junik 3.Rahovec 4.Malishevë | 2 | Gajkovë | € | 96,880.40 | | 96,880.40 | | | | <i>Rahovec</i> |
| | 3 | Gajkovë | € | 112,070.40 | | 112,070.40 | | | | |
| | 4 | Gajkovë | € | 48,093.04 | 48,093.04 | | | | | |
| | 5 | Gajkovë | € | 12,314.99 | 12,314.99 | | | | | |
| | 6 | Gajkovë | € | 22,724.22 | 22,724.22 | | | | | |
| | 7 | Gajkovë | € | 37,123.46 | | | | 37,123.46 | | |
| | 8 | Malishevë | € | 182,246.18 | | 182,246.18 | | | | |
| | 9 | Malishevë | € | 100,000.00 | | | | | 100,000.00 | |
| | 10 | Malishevë | € | 450.00 | 450.00 | | | | | |
| | 11 | Malishevë | € | 22,374.00 | 22,374.00 | | | | | |
| | 12 | Malishevë | € | 3,675.00 | 3,675.00 | | | | | |
| | 13 | Malishevë | € | 9,594.05 | | 9,594.05 | | | | |
| | 14 | Malishevë | € | 8,791.60 | | 8,791.60 | | | | |
| | 15 | Malishevë | € | 3,382.50 | | 3,382.50 | | | | |
| | 16 | Malishevë | € | 1,240.30 | | 1,240.30 | | | | |
| | Gjithsej | 16 | 2 | € | 668,951.14 | 109,631.25 | 422,196.43 | | 37,123.46 | |

Sqarim: Ndryshimi midis tabelës nr. 37 dhe tabelës nr. 39 lidhet me trajtimin e vlerës totale prej 12,999,724.57 €, ku vetëm shuma prej 12,485,127.07 € janë përfshirë, për shkak të mungesës së informacionit mbi shpërndarjen e detajuar të mjeteve financiare në komuna. Kjo diferencë rezulton nga fakti që, brenda një projekti të caktuar, vlera financiare është shpërndarë në disa rajone zhvillimore, siç është pasqyruar në tabelën përkatëse e mësipërme. Gjithashtu, ky ndryshim përfshin një mospërputhje në numrin e projekteve, pasi brenda një projekti të caktuar vlera financiare është ndarë në disa rajone zhvillimore, siç pasqyrohet në tabelën përkatëse.

Figura 30.
investimeve
(7) rajone
Ministria e Kulturës, Rinisë dhe Sportit, për vitin 2023

Shpërndarja e
kapitale në shtatë
zhvillimore nga



Mesatarja e diskrepancës në mes të rajoneve zhvillimore është 5.9%

II. 11 Ministria e Drejtësisë dhe shpërndarja e balancuar e investimeve kapitale për vitin 2023 sipas shtatë (7) rajoneve zhvillimore

Për vitin 2023 Ministria e Drejtësisë për investime kapitale ka realizuar një buxhet prej € 689,737.04 € me një numër prej 21 projektsh. Sektorët e financuari janë si në vijim: *objektet banimi, objekte administrative, objekte të tjera, parqe, shpenzime emergjente, depo, pajisje për nevoja të SHKK*. Sektori që ka përfituar më së shumti investime nga kjo Ministri është sektori i objekteve administrative në vlerë prej 347,715.41€, duke vijuar me sektorin tjerë si në tabelën në vijim:

Shpërndarja e balancuar e investimeve për v.2023

Ministria e Drejtësisë për vitin 2023, ka realizuara investimet në rajonin Perëndim i cili zë pjesën më të madhe të investimeve 62% të buxhetit , duke pasur me rajonin Qendër me 26%, rajonin Veri me 10% dhe 2% në Lindje.

Tabela 40. Totali i investimeve dhe i projekteve të financuara nga Ministria e Drejtësisë në shtatë (7) rajone zhvillimore, për vitin 2023

| MINISTRIA E DREJTËSISË | | | | | |
|----------------------------|-------------------------------------------|-----------------------------------------|------------------------------------|--------------------------|--------------------------|
| INVESTIMET KAPITALE (2023) | | | | | |
| Rajonet Zhvillimore(7) | Numri i projekteve të planifikuara (2023) | Numri i projekteve të realizuara (2023) | Buxheti Aktual/ Planifikuar v.2023 | Aktuali/Shpenzuar v.2023 | Përqindja e realizimit % |
| Gjithsej | 26 | 21 | € 1,355,750.00 | € 689,737.04 | 51% |

Figura 31. Totali i investimeve kapitale nga Ministria e Drejtësisë, për vitin 2023

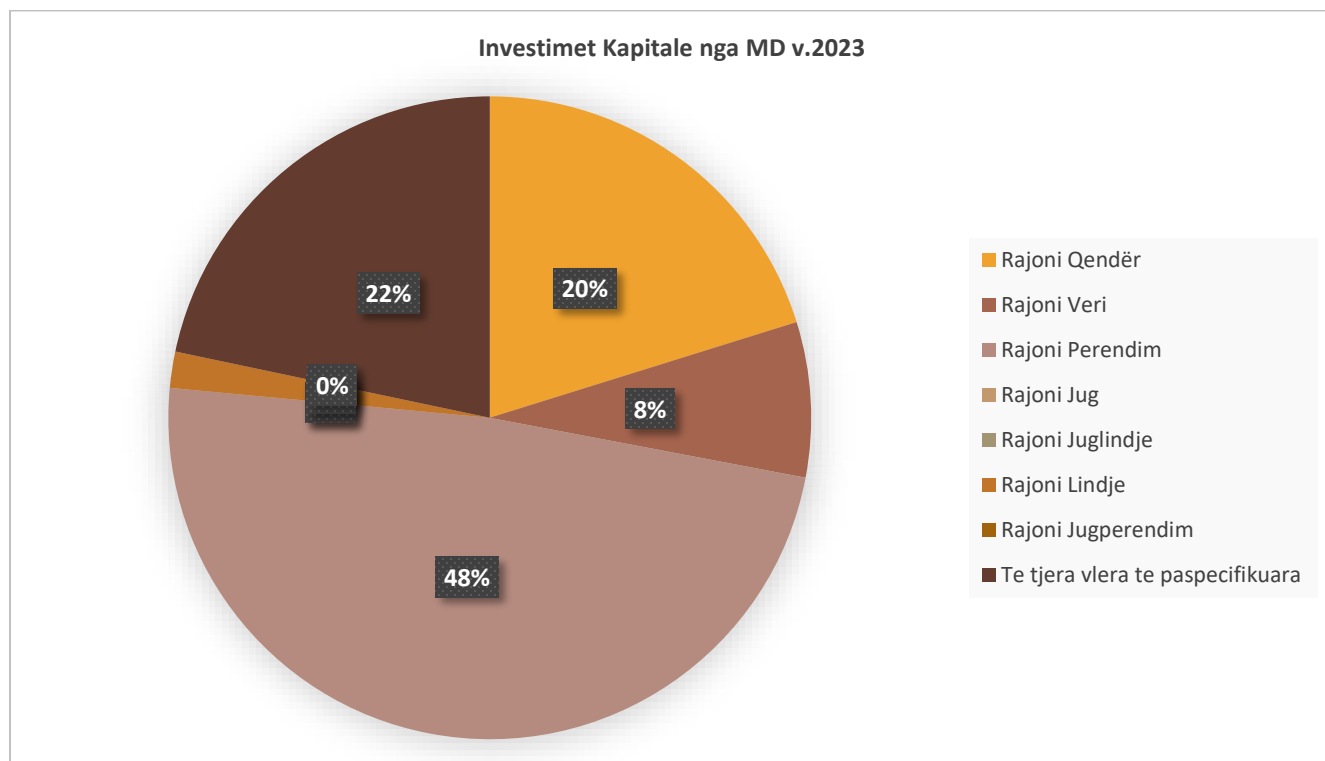


Tabela 41. Sektorët e financuar nga Ministria e Drejtësisë në për vitin 2023

Sektorët e investuar (2023)

| Objekte banimi | Objektet administrative | Objekte tjera | Parqe | Shpenzime emergjente | Depo | Paisje për nevoja te SHKK |
|----------------|-------------------------|---------------|-------------|----------------------|-------------|---------------------------|
| € 35,874.46 | € 347,715.41 | € 64,632.95 | € 14,942.30 | € 22,989.20 | € 53,952.45 | € 149,630.27 |

Figura 32. Sektorët e financuar nga Ministria e Drejtësisë, për vitin 2023

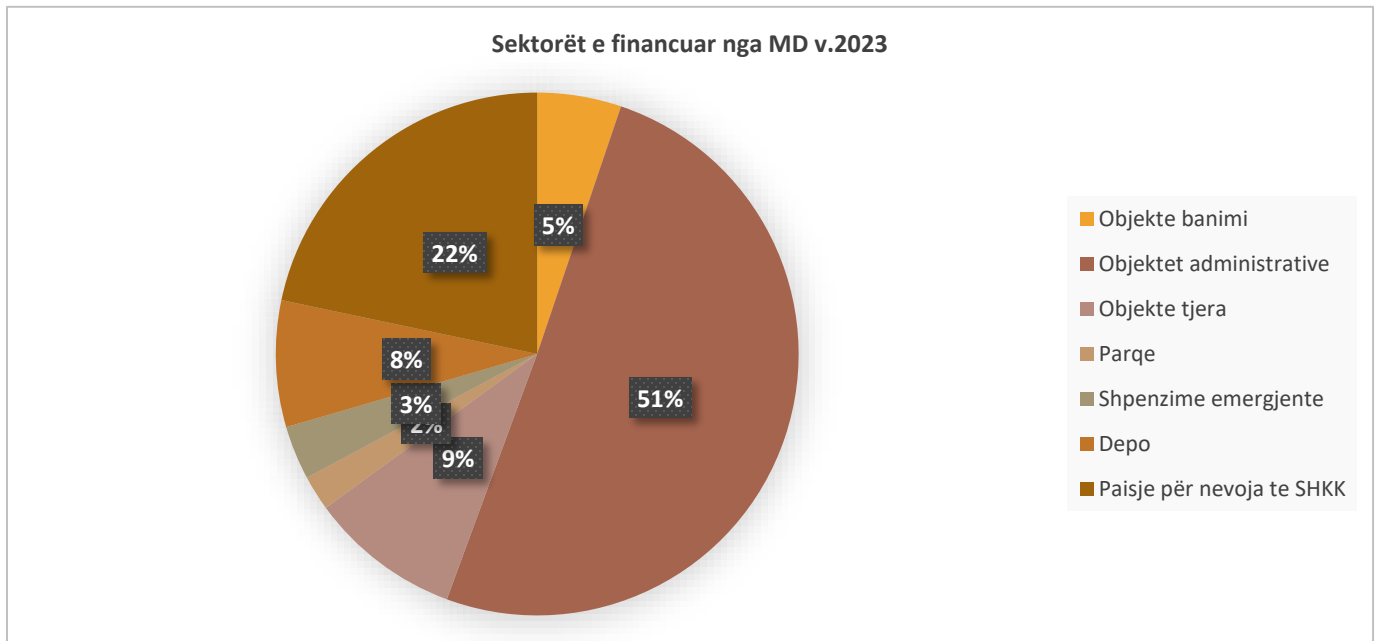


Tabela 42. Totali i investimeve dhe i projekteve të financuara nga Ministria e Drejtësisë në shtatë (7) rajone zhvillimore v.2023

Vlera e trajtuar në rajone: € 540,106.77

MINISTRIA E DREJTËSISË

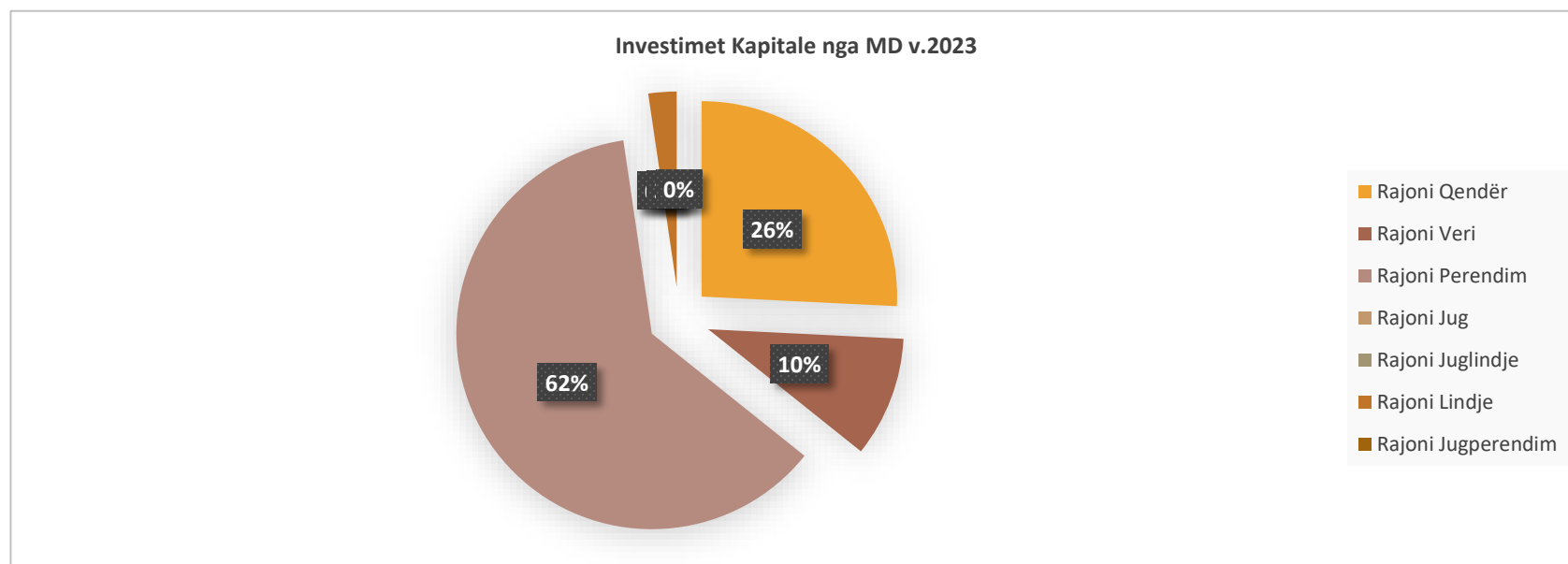
| INVESTIME T KAPITALE (2023) | | | | | | | | | | |
|-------------------------------------------------------------------------------------------------------------------------------------------------------------------|--------------------------------------------------------------------------|-----------------------------------------------|-----------------------------|-----------------------------------|--------------------------------|------------------|-------|-------------------------|------------------|----------------------------------------------------------------------------|
| Rajonet Zhvillimore | Nu mri i proj ekte ve përfi tues e (202 3) | Nr. i Komunav e përfituese (2023) | Aktuali/Shpenzuar v.2023 | 10 Buxheti | | | | | | Komunat jo- përfituese 2023 |
| | | | | Sektorët e investuar (2023) | | | | | | |
| | | | | Objekte banimi | Objektet administra tive | Objekte tjera | Parqe | Shpenzime emergjente | Depo | |
| 1. Rajoni Zhvillimor Qendër: 1. Prishtinë 2. Podujevë 3. Lipjan 4. Obiliq 5. Glllogoc 6. Fushë Kosovë 7. Graçanicë | 1 | Lipjan | € 49,432.02 | | 49,432.02 | | | | | <i>Podujevë Obiliq Glllogoc Fushë Kosovë Graçanicë</i> |
| | 2 | Lipjan | € 35,874.46 | 35,874.46 | | | | | | |
| | 3 | Prishtinë | € 20,101.45 | | | | | | 20,101.45 | |
| | 4 | Prishtinë | € 33,851.00 | | | | | | 33,851.00 | |
| Gjithsej | 4 | 2 | € 139,258.93 | 35,874.46 | 49,432.02 | | | | 53,952.45 | 5 |

| | | | | | | | | | | | |
|-----------------------------------------------------------------------------------------------------------------------------------------------------------------------------------------------------------|----------|-----------|----------|-------------------|----------|-------------------|------------------|------------------|------------------|----------|-----------------------------------------------------------------------------------------------------------------------------|
| 2. Rajoni Zhvillimor Veri: <i>1. Mitrovicë</i> <i>2. Mitrovicë e Veriut</i> <i>3. Leposaviç</i> <i>4. Zveçan</i> <i>5. Zubin Potok</i> <i>6. Vushtrri</i> <i>7. Skenderaj</i> | 1 | Mitrovicë | € | 16,575.80 | | 16,575.80 | | | | | <i>Mitrovicë e Veriut</i> <i>Leposaviç</i> <i>Zveçan</i> <i>Zubin Potok</i> <i>Vushtrri</i> <i>Skenderaj</i> |
| | 2 | Mitrovicë | € | 37,191.40 | | 37,191.40 | | | | | |
| Gjithsej | 2 | 1 | € | 53,767.20 | | 53,767.20 | | | | | 6 |
| 3. Rajoni Zhvillimor Perëndim: <i>1. Pejë</i> <i>2. Klinë</i> <i>3. Istog</i> <i>4. Deçan</i> | 1 | Istog | € | 104,212.80 | | 104,212.80 | | | | | <i>Pejë</i> <i>Klinë</i> <i>Deçan</i> |
| | 2 | Istog | € | 22,989.20 | | | | 22,989.20 | | | |
| | 3 | Istog | € | 12,227.14 | | 12,227.14 | | | | | |
| | 4 | Istog | € | 48,569.74 | | 48,569.74 | | | | | |
| | 5 | Istog | € | 34,450.10 | | 34,450.10 | | | | | |
| | 6 | Istog | € | 14,942.30 | | | | 14,942.30 | | | |
| | 7 | Istog | € | 32,479.95 | | 32,479.95 | | | | | |
| | 8 | Istog | € | 41,998.95 | | | 41,998.95 | | | | |
| | 9 | Istog | € | 22,634.00 | | | 22,634.00 | | | | |
| Gjithsej | 9 | 1 | € | 334,504.18 | | 231,939.73 | 64,632.95 | 14,942.30 | 22,989.20 | | 3 |
| 4. Rajoni Zhvillimor Jug: <i>1. Prizren</i> <i>2. Suharekë</i> <i>3. Dragash</i> <i>4. Mamushë</i> | | | | | | | | | | | <i>Prizren</i> <i>Suharekë</i> <i>Dragash</i> <i>Mamushë</i> |
| | | | | | | | | | | | |
| | | | | | | | | | | | |
| | | | | | | | | | | | |
| Gjithsej | 0 | 0 | | 0 | 0 | 0 | 0 | 0 | 0 | 0 | 4 |

| | | | | | | | | | | |
|--------------------------------------------------------------------------------------------------------------------------------------------------------|----------|----------|--------------------|----------|------------------|----------|----------|----------|----------|------------------------------------------------------------------------------|
| 5. Rajoni Zhvillimor JugLindje: 1. Ferizaj 2. Kaçanik 3. Shtërpcë 4. Shtime 5. Hani Elezit | | | | | | | | | | <i>Ferizaj Kaçanik Shtërpcë Shtime Hani Elezit</i> |
| Gjithsej | 0 | 0 | 0 | 0 | 0 | 0 | 0 | 0 | 0 | 5 |
| 6. Rajoni Zhvillimor Llindje: 1. Gjilan 2. Novobërdë 3. Viti 4. Kllokot 5. Ranillugë 6. Kamenicë 7. Partesh | 1 | Gjilan | € 12,576.46 | | 12,576.46 | | | | | <i>Novobërdë Viti Kllokot Ranillugë Kamenicë Partesh</i> |
| Gjithsej | 1 | 1 | € 12,576.46 | | 12,576.46 | | | | | 6 |
| 7. Rajoni Zhvillimor Jugperëndim: 1. Gjakovë 2. Junik 3. Rahovec 4. Malishevë | | | | | | | | | | <i>Gjakovë Junik Rahovec Malishevë</i> |
| Gjithsej | 0 | 0 | 0 | 0 | 0 | 0 | 0 | 0 | 0 | 4 |

Tabela nr. 40 paraqet gjithsej 21 projekteve të realizuara, bazuar në të dhënat nga Thesari/MFPT për vitin 2023. Në tabelën me nr. 42 është pasqyruar vlera prej 540,106.77 nga vlera totale 689,737.04, për shkak të mungesës së të dhënave specifike mbi shpërndarjen e vlerave në rajonet zhvillimore për disa projekte.

Figura 33. Shpërndarja e investimeve kapitale në shtatë (7) rajone zhvillimore nga Ministria e Drejtësisë, për vitin 2023



Mesatarja e diskrepancës në mes të rajoneve zhvillimore është: 7%

II. 12 Ministria e Shëndetësisë (MSH) dhe shpërndarja e balancuar e investimeve kapitale për vitin (2023) sipas shtatë (7) rajoneve zhvillimore

Ministria e Shëndetësisë ka realizuar investime kapitale në vlerën 2,898,112.46 me 15 projekt të realizuara për vitin 2023, sa i përket sektorëve të cilët trajtohen në këtë analizë janë: *Objekte shëndetësore, pajisje mjekësore, pajisje tjera/inventar, digjitalizim, automjete, projekte tjera*. Sektori më i financuar nga MSH është pajisje mjekësore në vlerë financiare prej 948,844.90 .

Shpërndarja e balancuar e investimeve për v.2023

Ministria e Shëndetësisë ka realizuar investim për vitin 2023 si: rajoni Veri përfiton pjesën më të madhe të buxhetit me 46% të investimeve, pasuar nga rajoni Juglindje me 22% dhe Rajoni Qendër me 20%, rajoni Veri merr një përqindje prej 10%, ndërsa rajoni Jugperëndim përfaqësohet me vetëm 2%.

Tabela 43. Totali i investimeve dhe i projekteve të financuara nga Ministria e Shëndetësisë në shtatë (7)rajone zhvillimore v.2023

| MINISTRIA E SHËNDETËSISË | | | | | |
|----------------------------|-------------------------------------------|-----------------------------------------|------------------------------------|--------------------------|--------------------------|
| INVESTIMET KAPITALE (2023) | | | | | |
| Rajonet Zhvillimore(7) | Numri i projekteve të planifikuara (2023) | Numri i projekteve të realizuara (2023) | Buxheti Aktual/ Planifikuar v.2023 | Aktuali/Shpenzuar v.2023 | Përqindja e realizimit % |
| Gjithsej | 18 | 15 | 4,919,512.00 | 2,898,112.46 | 59% |

Figura 34. Totali i investimeve kapitale nga Ministria e Shëndetësisë, për vitin 2023

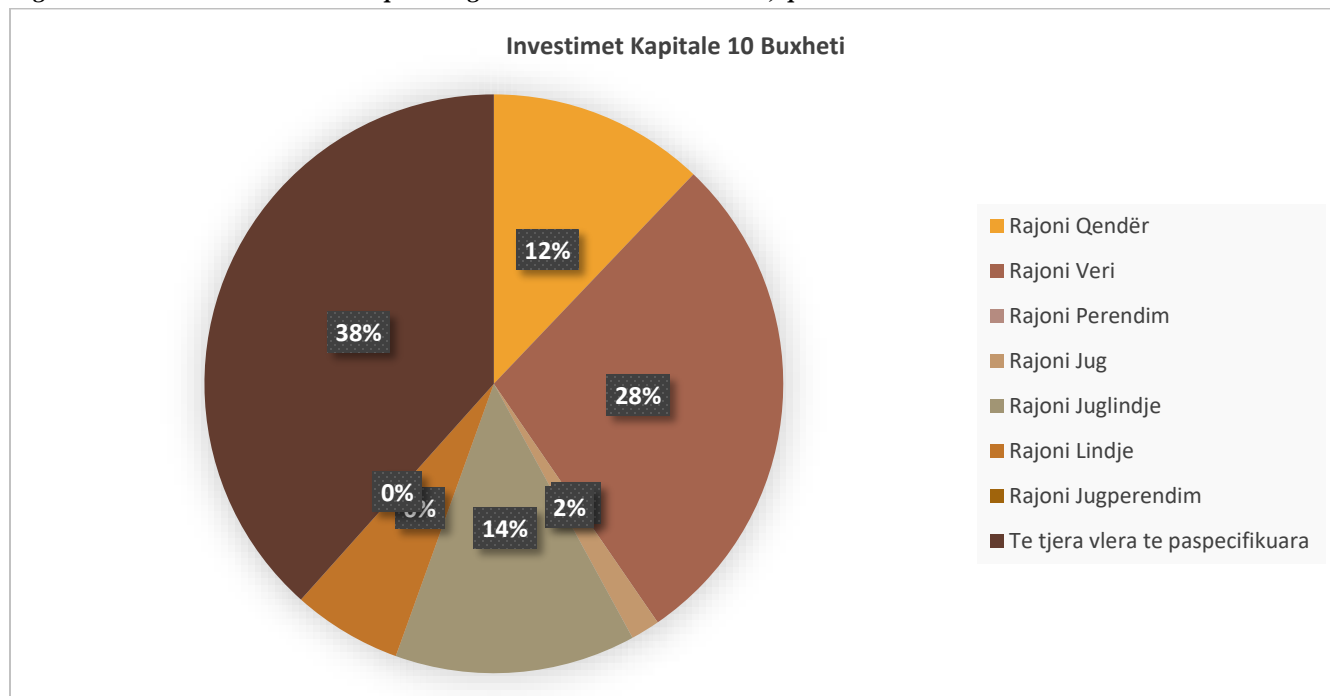


Tabela 44. Sektorët e financuar nga Ministria e Shëndetësisë, për vitin 2023

10 Buxheti

| Sektorët e investuar (2023) | | | | | |
|-----------------------------|------------------|-----------------------|--------------|--------------|--------------|
| Objekte shendetesore | Paisje mjekësore | Paisje tjera/inventar | Digjitalizim | Automjete | Projekte |
| € 828,705.92 | € 948,844.90 | € 41,800.00 | € 498,758.04 | € 450,000.00 | € 130,003.60 |

Figura 35. Sektorët e financuar nga Ministria e Shëndetësisë, për vitin 2023

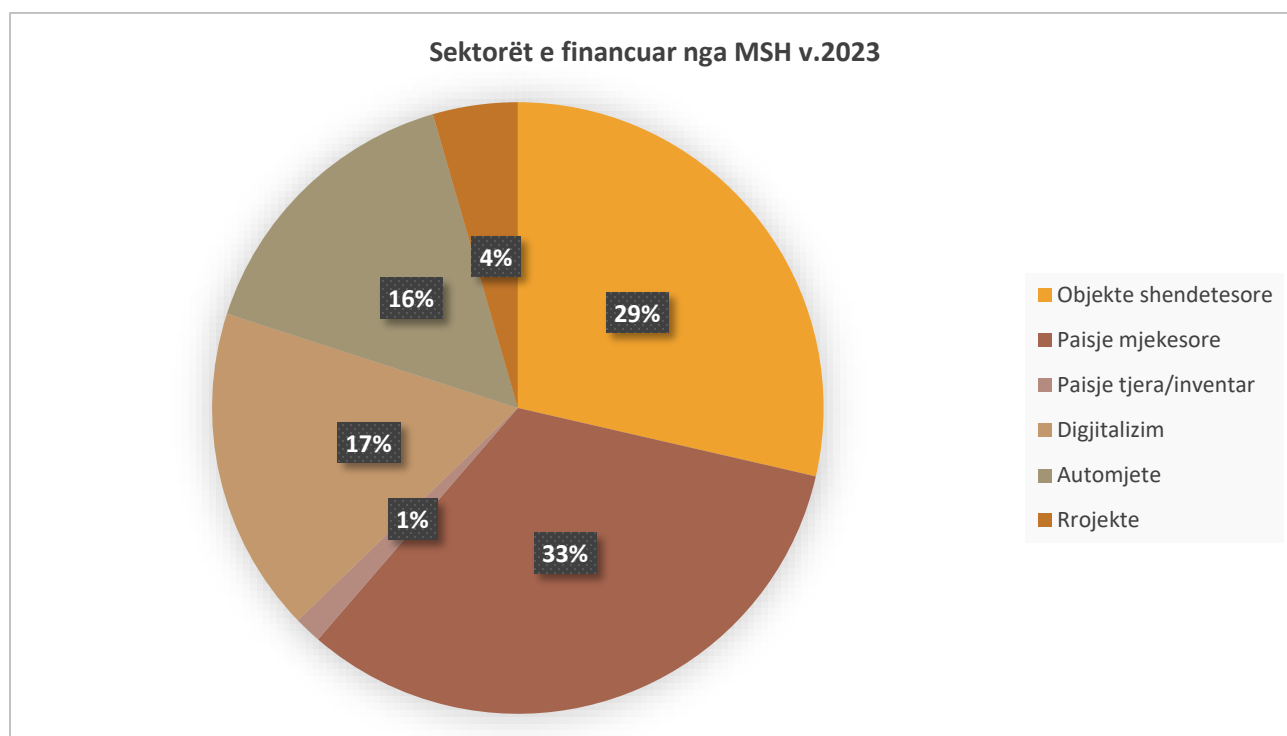


Tabela 45. Projektet e financuara nga Ministria e Shëndetësisë në shtatë (7) rajone zhvillimore për vitin 2023

Vlera e pasqyruar në rajone: € 1,785,486.54

MINISTRIA E SHËNDETËSISË

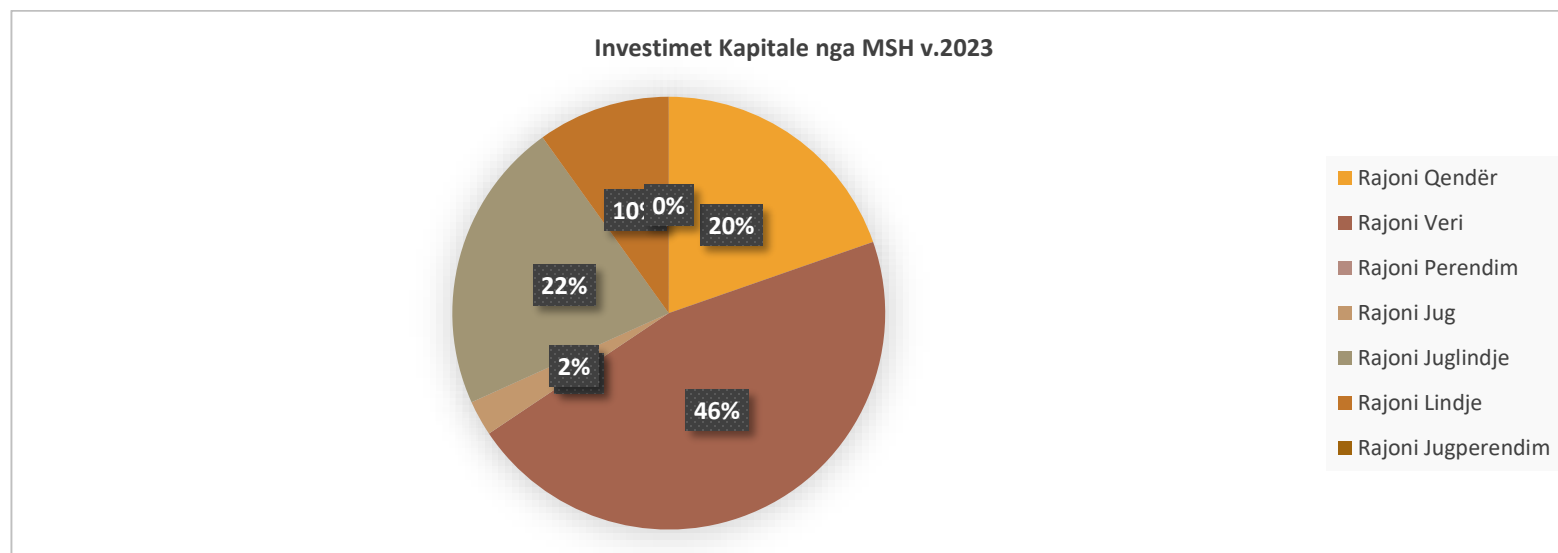
| INVESTIMET KAPITALE (2023) | | | | | | | | |
|-------------------------------------|----------------------------------------|----------------------------------|--------------------------|-----------------------------|-------------------|-----------------------|----------------|-----------------------------------------------------------------------------------------------|
| Rajonet Zhvillimore | Numri i projekte ve përfitues e (2023) | Nr. i Komunave përfituese (2023) | Aktuali/Shpenzuar v.2023 | 10 Buxheti | | | | Komunat jo-përfituese 2023 |
| | | | | Sektorët e investuar (2023) | | | | |
| | | | | Objekte shendetesore | Paisje mjekesore | Paisje tjera/Inventar | Projekte tjera | |
| 1. Rajoni Zhvillimor Qendër: | 1 | Prishtinë | € 41,800.00 | | | 41,800.00 | | <i>Podujevë Lipjan Obiliq Glllogoc Fushë Kosovë Graçanicë</i> |
| | 2 | Prishtinë | € 18,667.37 | 18,667.37 | | | | |
| | 3 | Prishtinë | € 290,600.00 | | 290,600.00 | | | |
| Gjithsej | 3 | 1 | € 351,067.37 | 18,667.37 | 290,600.00 | 41,800.00 | | 6 |
| 2. Rajoni Zhvillimor Veri: | 1 | Mitrovicë | € 130,003.60 | | | | 130,003.60 | <i>Mitrovicë e Veriut Leposaviç Zveçan Zubin Potok Vushtrri Skenderaj</i> |
| | 2 | Mitrovicë | € 195,971.14 | 195,971.14 | | | | |
| 1. Mitrovicë | | | | | | | | |
| 2. Mitrovicë e Veriut | | | | | | | | |

| | | | | | | | | |
|---------------------------------------------------------------------------------------------------------------------------------------------------------|----------|-----------|---------------------|-------------------|-------------------|----------|-------------------|---------------------------------------------|
| 3. Leposaviç 4. Zveçan 5. Zubin Potok 6. Vushtrri 7. Skenderaj | 3 | Mitrovicë | € 494,377.02 | | 494,377.02 | | | |
| Gjithsej | 3 | 1 | € 820,351.76 | 195,971.14 | 494,377.02 | | 130,003.60 | 6 |
| 3. Rajoni Zhvillimor Perëndim: 1. Pejë 2. Klinë 3. Istog 4. Deçan | | | | | | | | <i>Pejë Klinë Istog Deçan</i> |
| Gjithsej | 0 | 0 | 0 | 0 | 0 | 0 | 0 | 4 |
| 4. Rajoni Zhvillimor Jug: 1. Prizren 2. Suharekë 3. Dragash 4. Mamushë | 1 | Prizren | € 47,099.28 | 47,099.28 | | | | <i>Suharekë Dragash Mamushë</i> |
| Gjithsej | 1 | 1 | € 47,099.28 | 47,099.28 | | | | 3 |
| 5. Rajoni Zhvillimor Juglindje: 1. Ferizaj 2. Kaçanik 3. Shtërpcë 4. Shtime 5. Hani Elezit | 1 | Shtime | € 90,157.00 | 90,157.00 | | | | <i>Kaçanik Shtërpcë Hani Elezit</i> |
| | 2 | Ferizaj | € 14,850.00 | 14,850.00 | | | | |

| | | | | | | | | | |
|-------------------------------------------------------------------------------------------------------------|----------|----------|----------|-------------------|-------------------|----------|----------|----------|-----------------------------------------------------------------------------|
| | 3 | Ferizaj | € | 285,000.00 | 285,000.00 | | | | |
| Gjithsej | 3 | 2 | € | 390,007.00 | 390,007.00 | | | | 3 |
| 6. Rajoni Zhvillimor Lindje: | 1 | Gjilan | € | 176,961.13 | 176,961.13 | | | | <i>Novobërdë Viti Klokot Ranillugë Kamenicë Partesh</i> |
| 1. Gjilan 2. Novobërdë 3. Viti 4. Klokot 5. Ranillugë 6. Kamenicë 7. Partesh | | | | | | | | | |
| Gjithsej | 1 | 1 | € | 176,961.13 | 176,961.13 | | | | 6 |
| 7. Rajoni Zhvillimor Jugperëndim: | | | | | | | | | <i>Gjakovë Junik Rahovec Malishevë</i> |
| 1. Gjakovë 2. Junik 3. Rahovec 4. Malishevë | | | | | | | | | |
| Gjithsej | 0 | 0 | | 0 | 0 | 0 | 0 | 0 | 4 |

Sqarim: Vlera e trajtuar në rajone është 1,785,486.54 në mungesë të dhënave për vlerat financiare të ndara nëpër secilën komunë, kjo e ka pamundësuar të pasqyrohet vlera totale prej 2,898,112.46 në tabelën nr.45. Si pasojë, kjo ka ndikuar edhe në ndryshimin e numrit të projekteve të raportuara.

Figura 36. Shpërndarja e investimeve kapitale në shtatë (7) rajone zhvillimore nga Ministria e Shëndetësisë, për vitin 2023



Mesatarja e diskrepancës në mes rajoneve zhvillimore 12%

II.13 Ministria për Komunitete dhe Kthim dhe shpërndarja e balancuar e investimeve kapitale për vitin 2023 sipas shtatë (7) rajoneve zhvillimore

Për vitin 2023 Ministria për Kthim dhe Komunitete për investime kapitale ka realizuar një buxhet prej 1,147,880.25 € dhe me dy projekte në shtatë rajone zhvillimore. MKK ka investuar vlerën e lartcekur në dy (2) sektorë: *objekte banimi dhe të tjera*.

Shpërndarja e balancuar e investimeve për v.2023

Shpërndarjen e investimeve kapitale nga Ministria për Komunitete dhe Kthim (MKK) për vitin 2023, në shtatë rajone zhvillimore. Sipas të dhënave, rajoni Perëndim ka përfituar përqindjen më të lartë të investimeve me 42% të buxhetit total, pasuar nga rajoni Qendër me 38%, rajoni Jug ka përfituar 11%, ndërsa rajoni Juglindje ka përfituar 7%. rajoni Lindje ka përfituar përqindje minimale prej 2%.

Ky raport mund të pasqyrojë prioritizimin e nevojave specifike dhe strategjinë e shpërndarjes së burimeve të kësaj ministrie.

Tabela 46. Totali i investimeve dhe i projekteve të financuara nga Ministria për Komunitet dhe Kthim në shtatë (7) rajone zhvillimore v.2023

MINISTRIA PËR KOMUNITETE DHE KTHIM

| INVESTIMET KAPITALE (2023) | | | | | |
|----------------------------|-------------------------------------------|-----------------------------------------|------------------------------------|--------------------------|----------------------------|
| Rajonet Zhvillimore(7) | Numri i projekteve të planifikuara (2023) | Numri i projekteve të realizuara (2023) | Buxheti Aktual/ Planifikuar v.2023 | Aktuali/Shpenzuar v.2023 | Përqi ndja e realizi mit % |
| Gjithsej | 3 | 2 | € 2,738,420.00 | € 1,147,880.25 | 42% |

Figura 37. Totali i investimeve kapitale nga Ministria për Komunitet dhe Kthim, për vitin 2023

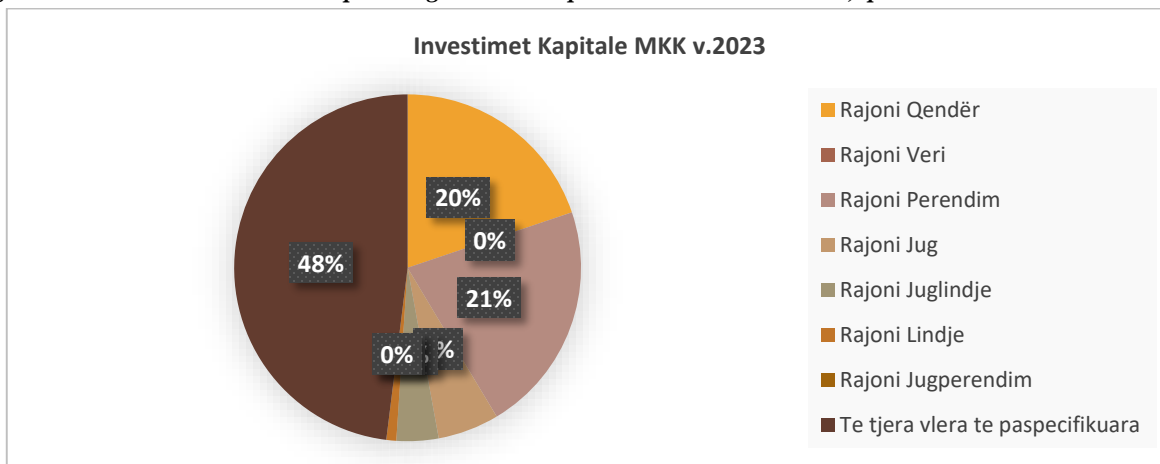


Tabela 47. Sektorët e financuar nga Ministria për Komunitet dhe Kthim për v.2023

10 Buxheti

| Sektorët e investuar (2023) | | | |
|-----------------------------|------------|----------|------------|
| Objekte banimi | | Të tjera | |
| € | 782,132.95 | € | 365,746.79 |

Figura 38. Sektorët e financuar nga Ministria për Komunitet dhe Kthim v.2023

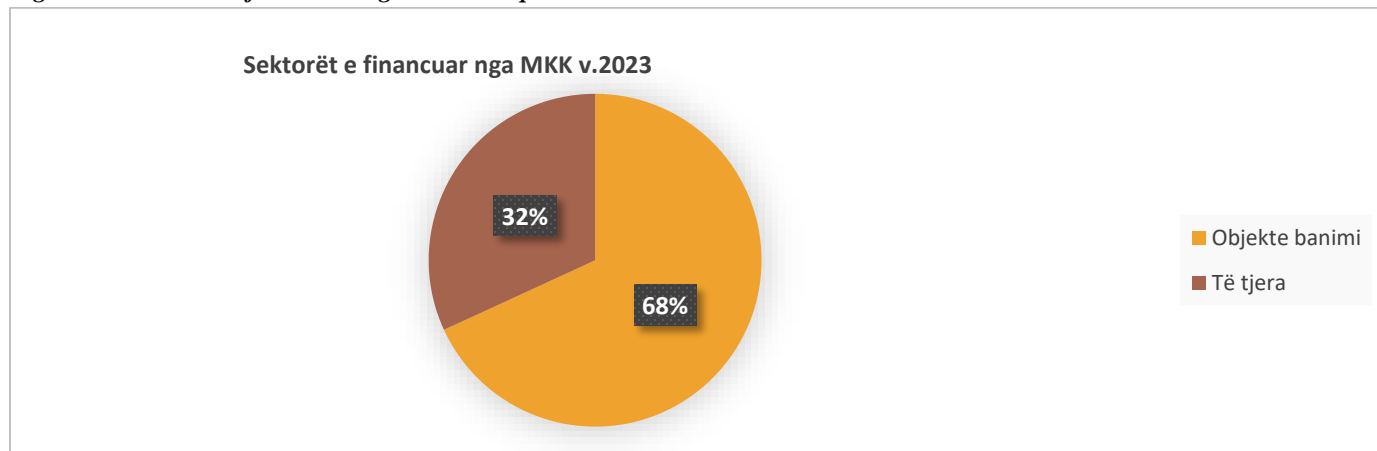


Tabela 48 . Projektet e financuara nga Ministria për Komunitet dhe Kthim në shtatë (7) rajone zhvillimore për vitin 2023

Vlera e pasqyruara në rajone: € 596,502.95

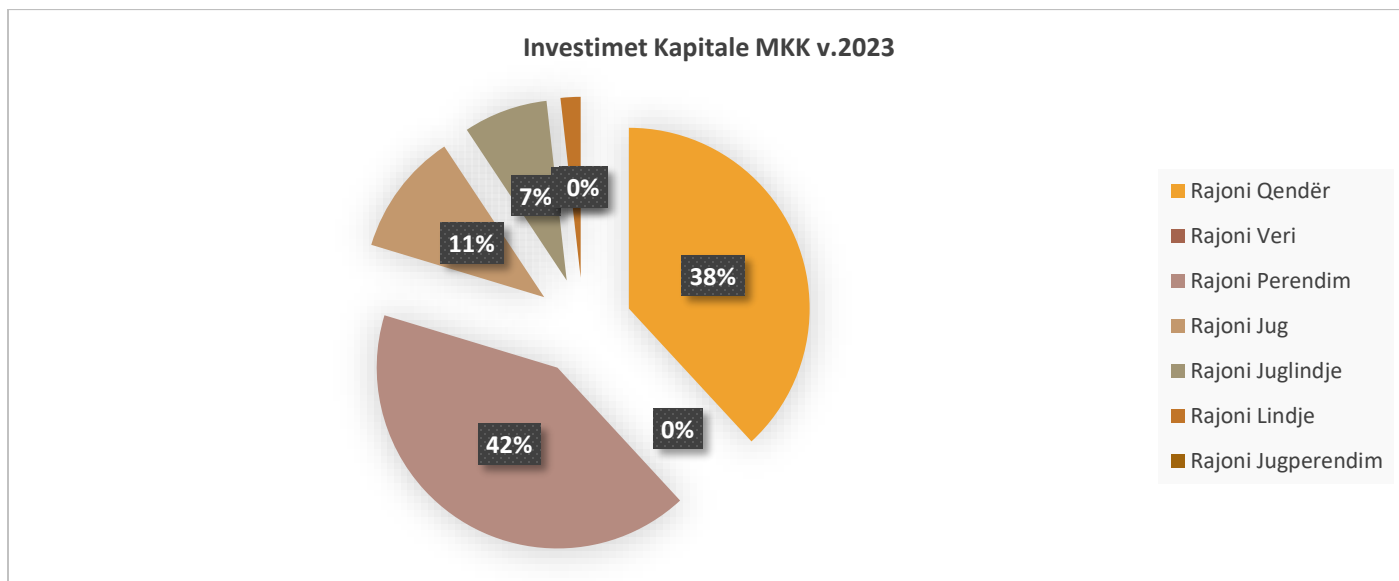
MINISTRIA PËR KOMUNITETE DHE KTHIM

| INVESTIMET KAPITALE (2023) | | | | | | |
|------------------------------------------------------------------------------------------------------------------------------------------|----------------------------------------------------------|-------------------------------------------|--------------------------|-------------------------------------------------------------|------------------------------------------------------------------|---------------------------------------------------------------------------------------------------------------------|
| Rajonet Zhvillimore | Numri i projek teve përfitu ese (2023) | Nr. i Komunave përfituese (2023) | Aktuali/Shpenzuar v.2023 | 10 Buxheti Sektorët e investuar (2023) Objekte banimi | Komunat jo- përfituese 2023 | |
| 1. Rajoni Zhvillimor Qendër: | 1 | Graçanicë | € 175,119.06 | 175,119.06 | <i>Prishtinë Podujevë Lipjan Obiliq Glllogoc</i> | |
| <i>1. Prishtinë 2. Podujevë 3. Lipjan 4. Obiliq 5. Glllogoc 6. Fushë Kosovë 7. Graçanicë</i> | 2 | FushëKosovë | € 52,376.13 | 52,376.13 | | |
| Gjithsej | 2 | 2 | € 227,495.19 | 227,495.19 | | 5 |
| 2. Rajoni Zhvillimor Veri: | | | | | | <i>Mitrovicë Mitrovicë e Veriut Leposaviç Zveçan Zubin Potok Vushtrri Skenderaj</i> |
| <i>1. Mitrovicë 2. Mitrovicë e Veriut 3. Leposaviç 4. Zveçan 5. Zubin Potok 6. Vushtrri 7. Skenderaj</i> | | | | | | |
| Gjithsej | 0 | 0 | | 0 | | |
| 3. Rajoni Zhvillimor Perëndim: | 1 | Istog | € 25,670.41 | 25,670.41 | | <i>Pejë Deçan</i> |
| <i>1. Pejë 2. Klinë 3. Istog</i> | | | | | | |

| | | | | | |
|------------------------------------------|----------|-----------|---------------------|-------------------|-----------------------------------------------------------------------------------------|
| 4. Deçan | 2 | Istog | € 178,150.78 | 178,150.78 | |
| | 3 | Klinë | € 43,985.54 | 43,985.54 | |
| Gjithsej | 3 | 2 | € 247,806.73 | 247,806.73 | 2 |
| 4. Rajoni Zhvillimor Jug: | 1 | Prizren | € 65,599.64 | 65,599.64 | <i>Suharekë Dragash Mamushë</i> |
| 1. Prizren | | | | | |
| 2. Suharekë | | | | | |
| 3. Dragash | | | | | |
| 4. Mamushë | | | | | |
| Gjithsej | 1 | 1 | € 65,599.64 | 65,599.64 | 3 |
| 5. Rajoni Zhvillimor JugLindje: | 1 | Ferizaj | € 26,633.54 | 26,633.54 | <i>Kaçanik Shtërpçë Shtime Hani Elezit</i> |
| 1. Ferizaj | | | | | |
| 2. Kaçanik | | | | | |
| 3. Shtërpçë | | | | | |
| 4. Shtime | | | | | |
| 5. Hani Elezit | | | | | |
| | 1 | Ferizaj | € 18,312.40 | 18,312.40 | |
| Gjithsej | 2 | 1 | € 44,945.94 | 44,945.94 | 4 |
| 6. Rajoni Zhvillimor Lindje: | 1 | Ranillugë | 10,655.45 | 10,655.45 | <i>Gjilan Novobërdë Viti Kllokot Ranillugë Kamenicë Partesh</i> |
| 1. Gjilan | | | | | |
| 2. Novobërdë | | | | | |
| 3. Viti | | | | | |
| 4. Kllokot | | | | | |
| 5. Ranillugë | | | | | |
| 6. Kamenicë | | | | | |
| 7. Partesh | | | | | |
| Gjithsej | 1 | 1 | € 10,655.45 | 10,655.45 | 6 |
| 7. Rajoni Zhvillimor Jugperëndim: | | | | | <i>Gjakovë Junik Rahovec Malishevë</i> |
| 1. Gjakovë | | | | | |
| 2. Junik | | | | | |
| 3. Rahovec | | | | | |
| 4. Malishevë | | | | | |
| Gjithsej | 0 | 0 | 0 | 0 | 4 |

Në tabelën nr. 48 është pasqyruar vlera prej 596,502.95 €, që përfaqëson një pjesë të vlerës totale të shpenzimeve prej 1,147,880.25 € (tabela nr.46). Ky dallim buron nga fakti që disa projekte, si në rastet e mëparshme, janë realizuar në më shumë se një komunë.

Figura 39. Shpërndarja e Investimeve Kapitale në shtatë (7) rajone zhvillimore nga Ministria për Komunitet dhe Kthim, për vitin 2023



Mesatarja e diskrepancës në mes rajoneve zhvillimore është: 14.65%

II. 14 Ministria për Mbrojtjes dhe shpërndarja e balancuar e investimeve kapitale për vitin 2023 sipas shtatë (7) rajoneve zhvillimore

Për vitin 2023 Ministria e Mbrojtjes për investime kapitale, ka realizuar një buxhet prej 89,032,284.45 € në projekte në rajone zhvillimore. MM ka investuar vlerën e lartcekur në shtatë rajone në sektore si: *ndërtesat administrative, sisteme dhe pajisje për mbrojtje si dhe mjete informimi, pajisje teknologjike, automjete dhe pajisje tjera*. Sektori më i financuar është sektori sistemi /pajisje për mbrojtje, mjete informimi në vlerën prej 74,136,791.44 € duke vijuar me sektorët tjerë të paraqitur në tabelë.

Shpërndarja e balancuar e investimeve për v.2023 nga Ministria e Mbrojtjes për vitin 2023, në shtatë rajone zhvillimore ka 90% për kazerma në tërë Kosovën, ndërsa 10% në rajoni zhvillimor Qendër.

Tabela 49. Totali i investimeve dhe i projekteve të financuara nga Ministria e Mbrojtjes në 7 rajone zhvillimore v.2023

MINISTRIA E MBROJTJES

| INVESTIMET KAPITALE (2023) | | | | | |
|----------------------------|-------------------------------------------|------------------------------------|-----------------------------------------|--------------------------|--------------------------|
| Rajonet Zhvillimore (7) | Numri i projekteve të planifikuara (2023) | Buxheti Aktual/ Planifikuar v.2023 | Numri i projekteve të realizuara (2023) | Aktuali/Shpenzuar v.2023 | Përqindja e realizimit % |
| Gjithsej | 13 | € 112,799,386.67 | 13 | € 89,032,284.45 | 79% |

Tabela 50. Sektorët e financuar nga MM v.2023

Sektorët e investuar

| Ndërtesa administrative | Sisteme, pajisje për mbrojtje, mjete informimi | Pajisje teknologjike | Pajisje të tjera | Automjete |
|-------------------------|------------------------------------------------|----------------------|------------------|----------------|
| € 5,863,383.12 | € 74,136,791.44 | € 40,350.00 | € 1,635,180.49 | € 7,356,579.40 |

Figura 40. Sektorët e financuar nga Ministria e Mbrojtjes, për vitin 2023

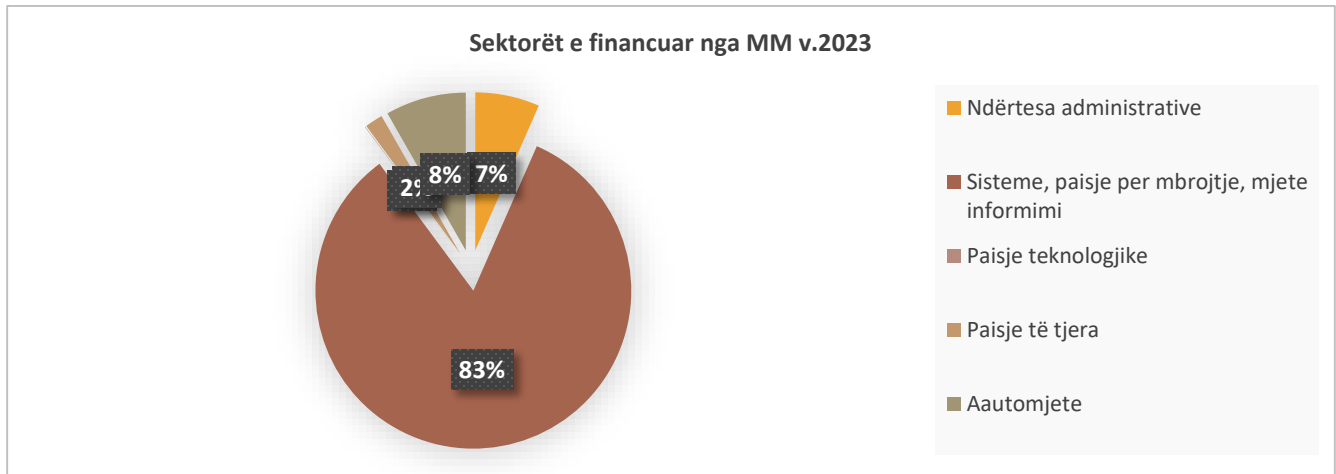
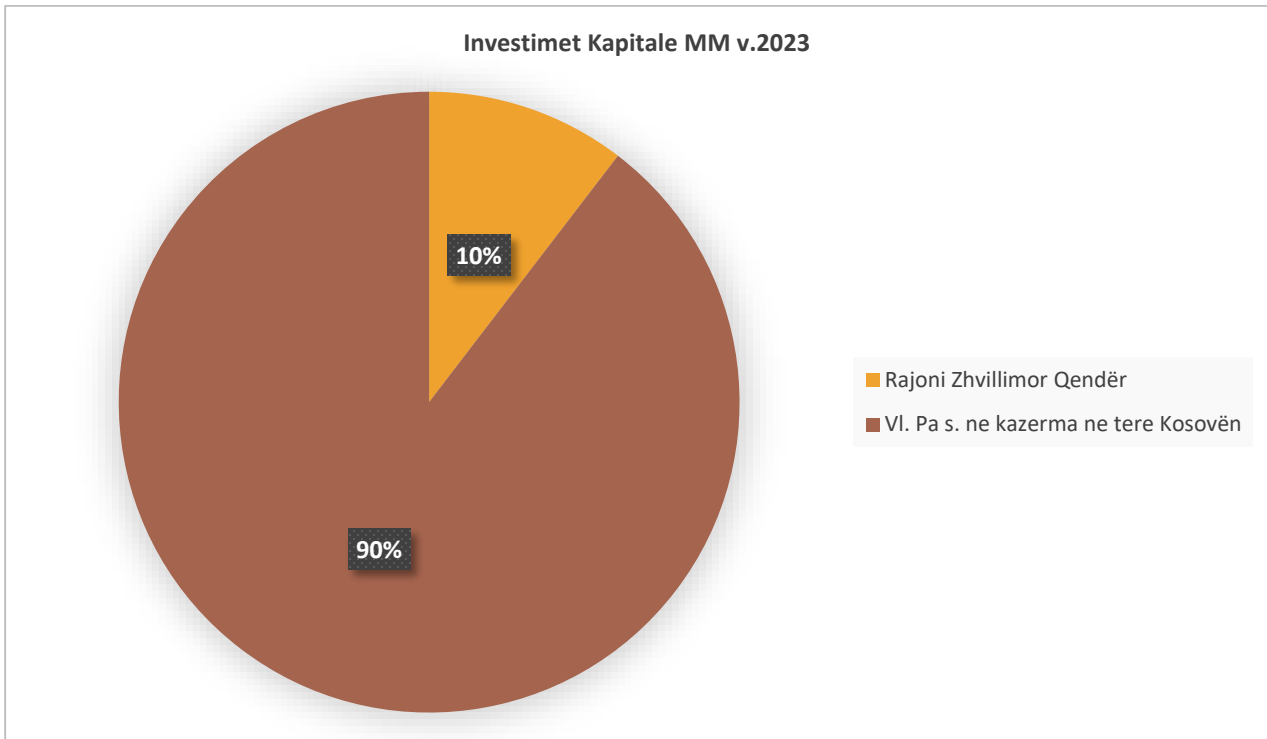


Figura 41. Totali i investimeve dhe i projekteve te financuara nga Ministria e Mbrojtjes në shtatë 7 rajone zhvillimore v.2023



Figura 42. Shpërndarja e Investimeve në shtatë (7) rajone zhvillimore nga Ministria e Mbrojtjes, për vitin 2023



II.15 Ministria e Mjedisit, Planifikimit Hapësinor dhe Infrastrukturës MMPHI dhe shpërndarja e balancuar e investimeve kapitale për vitin (2023) sipas shtatë (7) rajoneve zhvillimore

Ministria e Mjedisit, Planifikimit Hapësinor dhe Infrastrukturës për periudhën e analizuar ka realizuar investime kapitale në total prej € **120,723,494.17 €**

Në vitin 2023 MMPHI vlerën e financimit për investime kapitale e ka implementuar në 130 projekte. Investimet kapitale janë ndarë në tri kategori, ku **28,620,674.32** janë të shpërndarë në (9) sektorë: rrugë lokale, objekte administrative, ujësjellës, kanalizim, rregullim të lumenjëve, parqe, pajisje IT, digjitalizim dhe të tjera. Sektori që është më i financuar në kategorinë e parë është sektori rrugë lokale në vlerë 26,834,203.82 € duke vijuar me sektorin rregullimi i lumenjëve në vlerë €449,640.63 investime, dhe në sektorin kanalizim me 447,275.28 të investuara për vitin 2023, sektore këto që lidhen me mandatin e kësaj ministrie.

Kategoria e dytë e investimeve kapitale nga MMPHI përbën investime kapitale në vlerë **41,735,104.07**.

Në këtë kategori janë të distribuara në (3) sektorë: *autoudhë, rrugë nacionale dhe rrugë rajonale*. Sektori më i financuar në këtë kategori kemi sektorin *rrugë nacionale* me 16,812,579.46€ duke vijuar me sektorin *autoudhë* **12,711,111.83 €** dhe në fund *rrugë rajonale* me **12,211,412.78 €** të investuara.

Kategoria e tretë të tjera përmban investime kapitale në vlerë prej: **50,367,715.78** në këtë kategori janë shpërndarë investime të ndryshme si: *mirëmbajtje investive të rrugëve, shpronësimet, ndërtimi i shtëpive në pjesën veriore, ndërtim digaveskema mbështetëse për mbeturina, ndërtimi i digave etj.*

Shpërndarja e balancuar e investimeve për v.2023

Bazuar në realizimin e projekteve nga MMPHI për vitin 2023 në përgjithësi kemi shpërndarje të mirë në nivel vendi ku pjesa më e madhe e komunave janë përfituese dhe vetëm (9) komuna nuk kanë përfituar investime kapitale.

Rajoni që ka përfituar më së shumti investime kapitale për v.2023 nga MMPHI është rajoni Perëndim dhe rajoni Juglindje në përqindje prej 26% të vlerës totale të investimeve, duke vijuar me rajonin Lindje 17% ndërsa rajonin Qendër dhe Jugperëndim me 9%, ndërsa rajoni Jug ka 7 % dhe Veri me 6%, (këtu janë analizuar kategoria e parë). Kjo shpërndarje reflekton një qasje të balancuar me fokus të veçantë në rajonet perëndim dhe juglindje që së bashku zënë më shumë se gjysmën e totalit të investimeve.

Tabela 51. Totali i investimeve dhe i projekteve te financuara nga Ministria e Mjedisit, Planifikimit Hapësinor dhe Infrastruktur, në shtatë (7) rajone zhvillimore për vitin 2023

MINISTRIA E MJEDISIT, PLANIFIKIMIT HAPËSINOR DHE INFRASTRUKTURËS

| INVESTIMET KAPITALE (2023) | | | | | |
|----------------------------|-------------------------------------------|-----------------------------------------|------------------------------------|--------------------------|--------------------------|
| Rajonet Zhvillimore(7) | Numri i projekteve të planifikuara (2023) | Numri i projekteve të realizuara (2023) | Buxheti Aktual/ Planifikuar v.2023 | Aktuali/Shpenzuar v.2023 | Përqindja e realizimit % |
| Gjithsej | 229 | 152 | € 154,012,621.83 | € 120,723,494.17 | 78% |

- **Kategoria 1. € 28,620,674.32**

Kjo kategori është pasqyruar në shtatë rajone zhvillimore në komunat përbërëse të rajoneve dhe sektorët të cilët janë shpërnadarë këto investime. Në formë tabelare janë pasqyruar këto të dhëna.

Sektorët për kategorinë 1:

Tabela 52. Sektorët e financuar nga Ministria e Mjedisit, Planifikimit Hapësinor dhe Infrastrukturës, për vitin 2023

10 Buxheti

| Sektorët e investuar (2023) | | | | | | | | |
|-----------------------------|--------------|-------------------------|--------------|--------------|---------------------------|---------------|------------|---------------|
| Rrugë lokale | Objekte adm. | Rregullimi I lumenjesve | Ujësjiellës | Kanalizim | Parqe hapësira gjelbruese | Pajisje tjera | Pajisje IT | Digjitalizimi |
| € 26,834,203.82 | € 186,743.87 | € 449,640.63 | € 314,518.96 | € 447,275.28 | € 28,532.37 | € 127,910.00 | € 9,850.00 | € 221,999.39 |

Figura 43. Sektorët e financuar nga Ministria e Mjedisit, Planifikimit Hapësinor dhe Infrastrukturës për vitin 2023

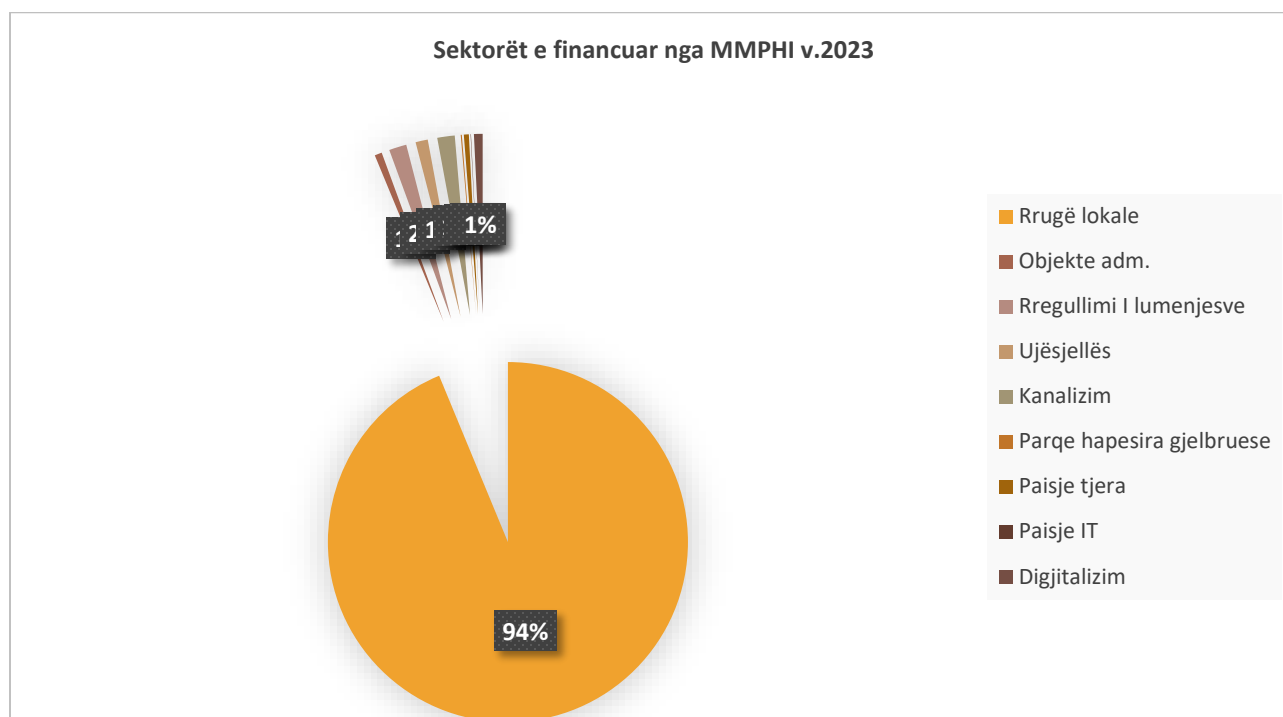


Tabela 53. Projektet e financuara nga Ministria e Mjedisit, Planifikimit Hapësinor dhe Infrastrukturës në shtatë(7) rajone zhvillimore për vitin 2023

Kategoria e parë në rajone zhvillimore 28,620,674.32 €

MINISTRIA E MJEDISIT, PLANIFIKIMIT HAPËSINOR DHE INFRASTRUKTURËS

| INVESTIMET KAPITALE (2023) | | | | | | | | | | | | | |
|-------------------------------------------------------------------------------------------------------------------------------------------------------------------------------------------------|---------------------------------------|----------------------------------|--------------------------|-----------------------------|--------------|-------------------------|------------|-----------|---------------------------|--------------|-----------|--------------|-----------------------------|
| Rajonet Zhvillimore | Numri i projekteve përfitueses (2023) | Nr. i Komunave përfituese (2023) | Aktuali/Shpenzuar v.2023 | 10 Buxheti | | | | | | | | | Komunitet jo-përfutues 2023 |
| | | | | Sektorët e investuar (2023) | | | | | | | | | |
| | | | | Rrugë lokale | Objekte adm. | Rregullimi I lumenjesve | Ujësjellës | Kanalizim | Parqe hapësiragjelbëruese | Pajisjetjera | PajisjeIT | Digjitalizim | |
| 1. Rajoni Zhvillimor Qendër: 1. Prishtinë 2. Podujevë 3. Lipjan 4. Obiliq 5. Glllogoc 6. Fushë Kosovë 7. Graçanicë | 1 | Glllogoc | € 60,594.00 | 60,594.00 | | | | | | | | | |
| | 2 | Fushë Kosovë | € 355,957.99 | 355,957.99 | | | | | | | | | |
| | 3 | Graçanicë | € 86,083.63 | 86,083.63 | | | | | | | | | |
| | 4 | Graçanicë | € 93,916.37 | 93,916.37 | | | | | | | | | |
| | 5 | Lipjan | € 45,302.82 | 45,302.82 | | | | | | | | | |
| | 6 | Lipjan | € 86,111.26 | 86,111.26 | | | | | | | | | |
| | 7 | Lipjan | € 108,604.06 | 108,604.06 | | | | | | | | | |
| | 8 | Lipjan | € 70,000.00 | 70,000.00 | | | | | | | | | |
| | 9 | Obiliq | € 43,382.00 | 43,382.00 | | | | | | | | | |
| | 10 | Podujevë | € 498,408.21 | 498,408.21 | | | | | | | | | |
| | 11 | Podujevë | € 44,651.35 | 44,651.35 | | | | | | | | | |
| | 12 | Podujevë | € 295,207.36 | 295,207.36 | | | | | | | | | |
| | 13 | Podujevë | € 122,425.46 | 122,425.46 | | | | | | | | | |

| | | | | | | | | | | | | | | |
|-----------------------------------------------------------------------------------------------------------------------------------------------------------------------------------------------------------|-----------|--------------|----------|---------------------|---------------------|-------------------|-----------------|-------------------|--|--|-------------------|-----------------|-------------------|-----------|
| | 14 | Podujevë | € | 53,931.76 | 53,931.76 | | | | | | | | | |
| | 15 | Podujevë | € | 50,000.00 | 50,000.00 | | | | | | | | | |
| | 16 | Glllogoc | € | 5,077.86 | | | 5,077.86 | | | | | | | |
| | 17 | Podujevë | € | 131,999.95 | | | | 131,999.95 | | | | | | |
| | 18 | Podujevë | € | 1,947.27 | 1,947.27 | | | | | | | | | |
| | 19 | Lipjan | € | 127,910.00 | | | | | | | 127,910.00 | | | |
| | 20 | Prishtinë | € | 83,535.20 | | 83,535.20 | | | | | | | | |
| | 21 | Fushë Kosovë | € | 182,519.01 | | | | 182,519.01 | | | | | | |
| | 22 | Prishtinë | € | 85,795.94 | | | | | | | | | | 85,795.94 |
| | 23 | Prishtinë | € | 83,366.67 | | 83,366.67 | | | | | | | | |
| | 24 | Prishtinë | € | 9,850.00 | | | | | | | | 9,850.00 | | |
| | 25 | Prishtinë | € | 1,900.00 | | | | | | | | | | 1,900.00 |
| | 26 | Prishtinë | € | 35,616.45 | | | | | | | | | | 35,616.45 |
| Gjithsej | 26 | 7 | € | 2,764,094.62 | 2,016,523.54 | 166,901.87 | 5,077.86 | 314,518.96 | | | 127,910.00 | 9,850.00 | 123,312.39 | 0 |
| 2. Rajoni Zhvillimor Veri: 1. Mitrovicë 2. Mitrovicë e Veriut 3. Leposaviç 4. Zveçan 5. Zubin Potok 6. Vushtrri 7. Skenderaj | 1 | Mitrovicë | € | 148,956.74 | 148,956.74 | | | | | | | | | |
| | 2 | Skënderaj | € | 81,742.72 | 81,742.72 | | | | | | | | | |
| | 3 | Skënderaj | € | 174,991.70 | 174,991.70 | | | | | | | | | |
| | 4 | Skënderaj | € | 171,469.50 | 171,469.50 | | | | | | | | | |
| | 5 | Skënderaj | € | 199,996.00 | 199,996.00 | | | | | | | | | |
| | 6 | Skënderaj | € | 55,000.00 | 55,000.00 | | | | | | | | | |
| | 7 | Vushtrri | € | 410,419.26 | 410,419.26 | | | | | | | | | |
| | 8 | Vushtrri | € | 100,000.00 | 100,000.00 | | | | | | | | | |
| | 9 | Vushtrri | € | 80,500.00 | 80,500.00 | | | | | | | | | |

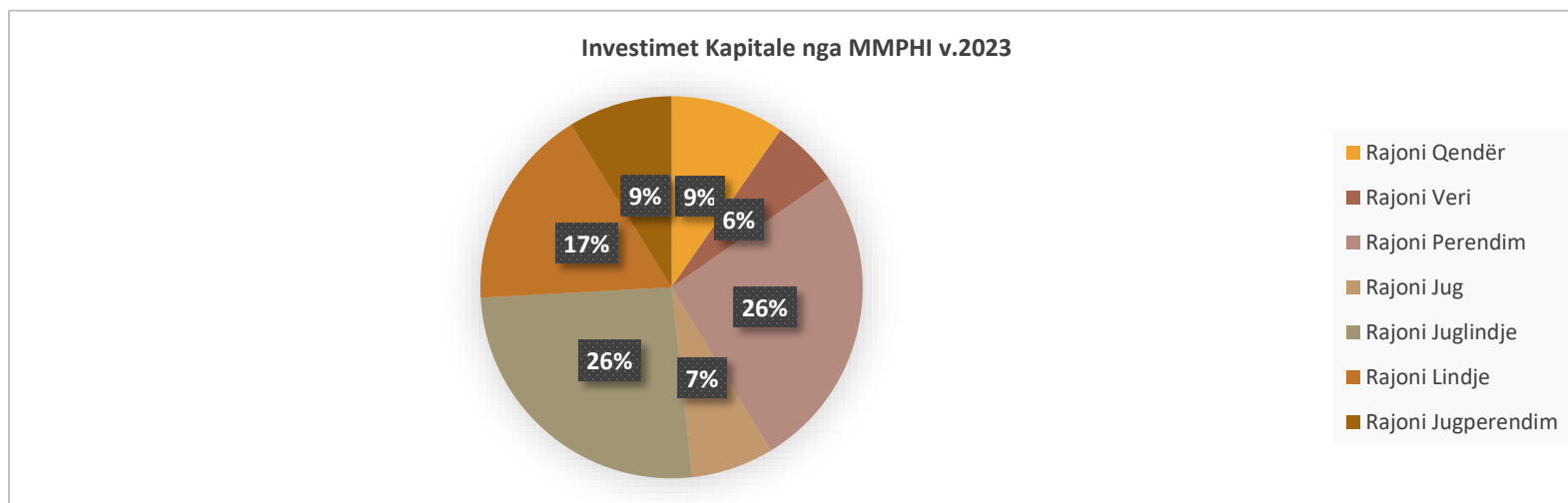
| | | | | | | | | | | | | | |
|-----------------------------------------------|-----------|----------|----------|---------------------|---------------------|--|-------------------|--|--|--|--|--|----------------|
| | 10 | Vushtrri | € | 200,000.00 | | | 200,000.00 | | | | | | |
| Gjithsej | 10 | 3 | € | 1,623,075.92 | 1,423,075.92 | | 200,000.00 | | | | | | 4 |
| 3. Rajoni Zhvillimor Perëndim: | 1 | Deçan | € | 453,747.70 | 453,747.70 | | | | | | | | |
| | 2 | Deçan | € | 2,902,508.58 | 2,902,508.58 | | | | | | | | |
| 1. Pejë | 3 | Deçan | € | 334,023.00 | 334,023.00 | | | | | | | | |
| 2. Klinë | 4 | Deçan | € | 150,000.00 | 150,000.00 | | | | | | | | |
| 3. Istog | 5 | Deçan | € | 700,000.00 | 700,000.00 | | | | | | | | |
| 4. Deçan | 6 | Istog | € | 190,118.41 | 190,118.41 | | | | | | | | |
| | 7 | Istog | € | 490,189.36 | 490,189.36 | | | | | | | | |
| | 8 | Istog | € | 282,455.84 | 282,455.84 | | | | | | | | |
| | 9 | Istog | € | 295,000.00 | 295,000.00 | | | | | | | | |
| | 10 | Istog | € | 126,897.32 | € 126,897.32 | | | | | | | | |
| | 11 | Istog | € | 90,000.00 | 90,000.00 | | | | | | | | |
| | 12 | Istog | € | 100,000.00 | 100,000.00 | | | | | | | | |
| | 13 | Klinë | € | 420,253.75 | 420,253.75 | | | | | | | | |
| | 14 | Pejë | € | 74,814.54 | 74,814.54 | | | | | | | | |
| | 15 | Pejë | € | 593,230.74 | 593,230.74 | | | | | | | | |
| | 16 | Pejë | € | 107,395.79 | 107,395.79 | | | | | | | | |
| | 17 | Klinë | € | 125,000.00 | | | 125,000.00 | | | | | | |
| Gjithsej | 17 | 4 | € | 7,435,635.03 | 7,310,635.03 | | 125,000.00 | | | | | | 0 |
| 4. Rajoni Zhvillimor Jug: | 1 | Dragash | € | 237,443.60 | 237,443.60 | | | | | | | | <i>Prizren</i> |
| 1. Prizren | 2 | Dragash | € | 161,659.80 | 161,659.80 | | | | | | | | |
| 2. Suharekë | 3 | Dragash | € | 183,998.43 | 183,998.43 | | | | | | | | |

| | | | | | | | | | | | | | | | | | | | | | |
|-----------------------------------------------------------------------------------------------------------------------------------------------------------------------------------|-----------|-------------|----------|---------------------|---------------------|--|--|--|--|--|--|--|--|--|--|--|--|--|--|----------|--|
| 3. Dragash 4. Mamushë | 4 | Mamushë | € | 50,353.58 | 50,353.58 | | | | | | | | | | | | | | | | |
| | 5 | Mamushë | € | 71,909.00 | 71,909.00 | | | | | | | | | | | | | | | | |
| | 6 | Suharekë | € | 357,852.29 | 357,852.29 | | | | | | | | | | | | | | | | |
| | 7 | Suharekë | € | 310,120.80 | 310,120.80 | | | | | | | | | | | | | | | | |
| | 8 | Suharekë | € | 233,396.32 | 233,396.32 | | | | | | | | | | | | | | | | |
| | 9 | Suharekë | € | 61,465.80 | 61,465.80 | | | | | | | | | | | | | | | | |
| | 10 | Suharekë | € | 208,758.93 | 208,758.93 | | | | | | | | | | | | | | | | |
| | 11 | Suharekë | € | 117,273.00 | 117,273.00 | | | | | | | | | | | | | | | | |
| Gjithsej | 11 | 3 | € | 1,994,231.55 | 1,994,231.55 | | | | | | | | | | | | | | | 1 | |
| 5. Rajoni Zhvillimor JugLindje: 1. Ferizaj 2. Kaçanik 3. Shtërpcë 4. Shtime 5. Hani Elezit | 1 | Ferizaj | € | 169,739.00 | 169,739.00 | | | | | | | | | | | | | | | | |
| | 2 | Ferizaj | € | 109,454.00 | 109,454.00 | | | | | | | | | | | | | | | | |
| | 3 | Ferizaj | € | 257,697.55 | 257,697.55 | | | | | | | | | | | | | | | | |
| | 4 | Ferizaj | € | 300,715.61 | 300,715.61 | | | | | | | | | | | | | | | | |
| | 5 | Ferizaj | € | 673,176.46 | 673,176.46 | | | | | | | | | | | | | | | | |
| | 6 | Ferizaj | € | 146,613.53 | 146,613.53 | | | | | | | | | | | | | | | | |
| | 7 | Ferizaj | € | 2,556,517.58 | 2,556,517.58 | | | | | | | | | | | | | | | | |
| | 8 | Ferizaj | € | 686,281.00 | 686,281.00 | | | | | | | | | | | | | | | | |
| | 9 | Ferizaj | € | 73,544.47 | 73,544.47 | | | | | | | | | | | | | | | | |
| | 10 | Ferizaj | € | 273,231.00 | 273,231.00 | | | | | | | | | | | | | | | | |
| | 11 | Ferizaj | € | 299,521.35 | 299,521.35 | | | | | | | | | | | | | | | | |
| | 12 | Ferizaj | € | 389,358.00 | 389,358.00 | | | | | | | | | | | | | | | | |
| | 13 | Hani Elezit | € | 42,483.51 | 42,483.51 | | | | | | | | | | | | | | | | |
| | 14 | Hani Elezit | € | 100,000.00 | 100,000.00 | | | | | | | | | | | | | | | | |

| | | | | | | | | | | | | | | |
|-----------------------------------------------------------------------------------------------------------------------------------------------|-----------|-------------|----------|---------------------|---------------------|-----------|------------------|--|------------------|--|--|--|------------------|--------------------------------------------|
| | 15 | Hani Elezit | € | 41,291.10 | 41,291.10 | | | | | | | | | |
| | 16 | Kaçanik | € | 159,277.51 | 159,277.51 | | | | | | | | | |
| | 17 | Shtime | € | 200,000.00 | 200,000.00 | | | | | | | | | |
| | 18 | Shtime | € | 100,000.00 | 100,000.00 | | | | | | | | | |
| | 19 | Shtime | € | 214,362.99 | 214,362.99 | | | | | | | | | |
| | 20 | Shtime | € | 273,463.78 | 273,463.78 | | | | | | | | | |
| | 21 | Shtime | € | 168,000.00 | 168,000.00 | | | | | | | | | |
| | 22 | Kaçanik | € | 15,677.88 | | | | | 15,677.88 | | | | | |
| | 23 | Ferizaj | € | 49,608.00 | | 49,608.00 | | | | | | | | |
| | 24 | Shtërpçë | € | 98,687.00 | | | | | | | | | 98,687.00 | |
| Gjithsej | 24 | 5 | € | 7,398,701.32 | 7,234,728.44 | | 49,608.00 | | 15,677.88 | | | | 98,687.00 | 0 |
| 6. Rajoni Zhvillimor lindje: 1. Gjilan 2. Novobërdë 3. Viti 4. Kllokot 5. Ranillugë 6. Kamenicë 7. Partesh | 1 | Gjilan | € | 696,590.67 | € 696,590.67 | | | | | | | | | <i>Novobërdë Ranillugë Partesh</i> |
| | 2 | Gjilan | € | 101,761.43 | € 101,761.43 | | | | | | | | | |
| | 3 | Gjilan | € | 867,956.42 | € 867,956.42 | | | | | | | | | |
| | 4 | Gjilan | € | 42,740.22 | € 42,740.22 | | | | | | | | | |
| | 5 | Gjilan | € | 190,000.00 | € 190,000.00 | | | | | | | | | |
| | 6 | Gjilan | € | 200,000.00 | € 200,000.00 | | | | | | | | | |
| | 7 | Gjilan | € | 228,020.71 | € 228,020.71 | | | | | | | | | |
| | 8 | Gjilan | € | 50,000.00 | € 50,000.00 | | | | | | | | | |
| | 9 | Kamenicë | € | 25,612.50 | € 25,612.50 | | | | | | | | | |
| | 10 | Kamenicë | € | 109,752.57 | € 109,752.57 | | | | | | | | | |

| | | | | | | | | | | | | | |
|---------------------------------------------------------------------------------------------------------------|-----------|-----------|----------|---------------------|---------------------|--|------------------|--|-------------------|------------------|--|--|----------|
| | 11 | Kamenicë | € | 72,355.80 | 72,355.80 | | | | | | | | |
| | 12 | Kamenicë | € | 225,648.76 | 225,648.76 | | | | | | | | |
| | 13 | Kamenicë | € | 98,306.42 | 98,306.42 | | | | | | | | |
| | 14 | Kamenicë | € | 245,362.22 | 245,362.22 | | | | | | | | |
| | 15 | Klllokot | € | 30,002.50 | 30,002.50 | | | | | | | | |
| | 16 | Viti | € | 1,242,590.50 | 1,242,590.50 | | | | | | | | |
| | 17 | Viti | € | 148,427.26 | 148,427.26 | | | | | | | | |
| | 18 | Viti | € | 27,215.80 | 27,215.80 | | | | | | | | |
| | 19 | Kamenicë | € | 69,954.77 | | | 69,954.77 | | | | | | |
| | 20 | Kamenicë | € | 28,532.37 | | | | | | 28,532.37 | | | |
| | 21 | Kamenicë | € | 184,283.71 | | | | | 184,283.71 | | | | |
| Gjithsej | 21 | 4 | € | 4,885,114.63 | 4,602,343.78 | | 69,954.77 | | 184,283.71 | 28,532.37 | | | 3 |
| 7.Rajoni Zhvillimor Jugperëndim : 1.Gjakovë 2. Junik 3.Rahovec 4.Malishevë | 1 | Gjakovë | € | 374,836.77 | 374,836.77 | | | | | | | | |
| | 2 | Gjakovë | € | 49,511.62 | 49,511.62 | | | | | | | | |
| | 3 | Gjakovë | € | 171,972.45 | 171,972.45 | | | | | | | | |
| | 4 | Gjakovë | € | 53,973.00 | 53,973.00 | | | | | | | | |
| | 5 | Gjakovë | € | 80,496.35 | 80,496.35 | | | | | | | | |
| | 6 | Gjakovë | € | 114,658.10 | 114,658.10 | | | | | | | | |
| | 7 | Junik | € | 624,559.50 | 624,559.50 | | | | | | | | |
| | 8 | Malishevë | € | 10,318.00 | 10,318.00 | | | | | | | | |
| | 9 | Malishevë | € | 455,077.93 | 455,077.93 | | | | | | | | |
| | 10 | Rahovec | € | 317,261.84 | 317,261.84 | | | | | | | | |
| | 11 | Malishevë | € | 14,773.34 | | | | | 14,773.34 | | | | |
| | 12 | Gjakovë | € | 19,842.00 | | | 19,842.00 | | | | | | |
| | 13 | Gjakovë | € | 232,540.35 | | | | | 232,540.35 | | | | |
| Gjithsej | 13 | 4 | € | 2,519,821.25 | 2,252,665.56 | | 19,842.00 | | 247,313.69 | | | | 0 |

Figura 44. Projektet e financuara nga Ministria e e Mjedisit, Planifikimit Hapësinor dhe Infrastrukturës në pesë 7 rajone zhvillimore për vitin 2023



Mesatarja e diskrepances 7.45%

Tabela 54. Projektet e financuara nga Ministria e Mjedisit, dhe Planifikimit Hapësinor dhe Infrastrukturësë në shtatë(7) rajone zhvillimore për vitin 2023

Kategoria 2 : Autoudhë, Rrugë nacionale, Rrugë rajonale

€ 41,735,104.07

Sektoret e investuar (2023)

| Autoudhë | Rrugë Nacionale | Rrugë Rajonale |
|-----------------|-----------------|-----------------|
| € 12,711,111.83 | € 16,812,579.46 | € 12,211,412.78 |

| Nr. | Projektet përfituese (2023) | Aktuali/Shpenzuar v. 2023 | Sektoret e investuar (2023) | | |
|-----|--------------------------------------------------------------|---------------------------|-----------------------------|-----------------|----------------|
| | | | Autoudhë | Rrugë Nacionale | Rrugë Rajonale |
| 1 | Rruga Nacionale Prishtinë-Gjilan-Konqul | € 12,711,111.83 | Autoudhë | | |
| 3 | Sinjalizimi Horizontal Dhe Vertikal I Rrugeve Magj Dhe Regji | € 2,440,657.02 | | Rrugë Nacionale | |
| 4 | Zgjerimi Dhe Rehabilitimi I Rruges Magji.Prishtine-Mitrovice | € 610,775.08 | | Rrugë Nacionale | |
| 5 | Ndertimi I Rruges Prishtine - Podujeve | € 8,544,350.21 | | Rrugë Nacionale | |
| 6 | Ndërtimi I Rrugës Magjistrale Nedakovc-Smrekovnicë - Vushtrr | € 22,255.23 | | Rrugë Nacionale | |
| 8 | Zgjerimi I Rruges Dollc - Gjakovë | € 3,148,001.73 | | Rrugë Nacionale | |
| 10 | Vazhdimi I Zgjerimi Të Rrugës Gjilan - Bujanovc | € 937,722.82 | | Rrugë Nacionale | |
| 11 | Ndertimi I Ures Ne Rrugen Nacionale N9, Segmenti Peje - Kuq | € 320,817.89 | | Rrugë Nacionale | |
| 12 | Rehabilitimi I Rrugës Nacionale N9, Segmenti Pejë- Kuqishtë- | € 58,773.30 | | Rrugë Nacionale | |
| 14 | Projektimi Dhe Ndërtimi I Kyqjes Se Vitisë Me Austraden R-6 | € 656,095.48 | | Rrugë Nacionale | |

| | | | | | | |
|----|--------------------------------------------------------------|---|----------------------|----------|-----------------|----------------|
| 16 | Ndërtimi I Mbikalimeve Dhe Nënkalimeve Në Rrugët Nacionale D | € | 73,130.70 | | Rrugë Nacionale | |
| 17 | Ndërtimi I Rrugës Nacionale Deqan-Kufiri Me Malin E Zi | € | 270,961.17 | | | Rrugë Rajonale |
| 18 | Zgjerimi I Rrugës Komoran-Drenas-Skenderaj | € | 15,022.47 | | | Rrugë Rajonale |
| 19 | Rehabilitimi I Rrugëve Rajonale | € | 2,569,674.28 | | | Rrugë Rajonale |
| 22 | Riparimi I Rrugës Rajonale R115 Prizren,Prevallë | € | 4,854,035.99 | | | Rrugë Rajonale |
| 23 | Ndërtimi I Rrugës Kater Korsi Nga Rahoveci - Deri Në Xërxe | € | 448,232.97 | | | Rrugë Rajonale |
| 24 | Rehabilitimi I Rrugës Rajonale Zhur - Dragash - Brod | € | 2,150,314.81 | | | Rrugë Rajonale |
| 26 | Rehabilitimi I Tranzitit Nështime | € | 1,131,455.52 | | | Rrugë Rajonale |
| 27 | Rehabilitimi I Rrugës Rajonale Shtime-Lipjan | € | 737,731.57 | | | Rrugë Rajonale |
| 28 | Riparimi I Rrugës Rajonale Istog-Pejë-Deqan-Gjakovë | € | 33,984.00 | | | Rrugë Rajonale |
| | Gjithsej | € | 41,735,104.07 | 1 | 10 | 9 |

Figura 45. Sektorët e financuar nga Ministria e Mjedisit, dhe Planifikimit Hapësinor dhe Infrastrukturës, për vitin 2023

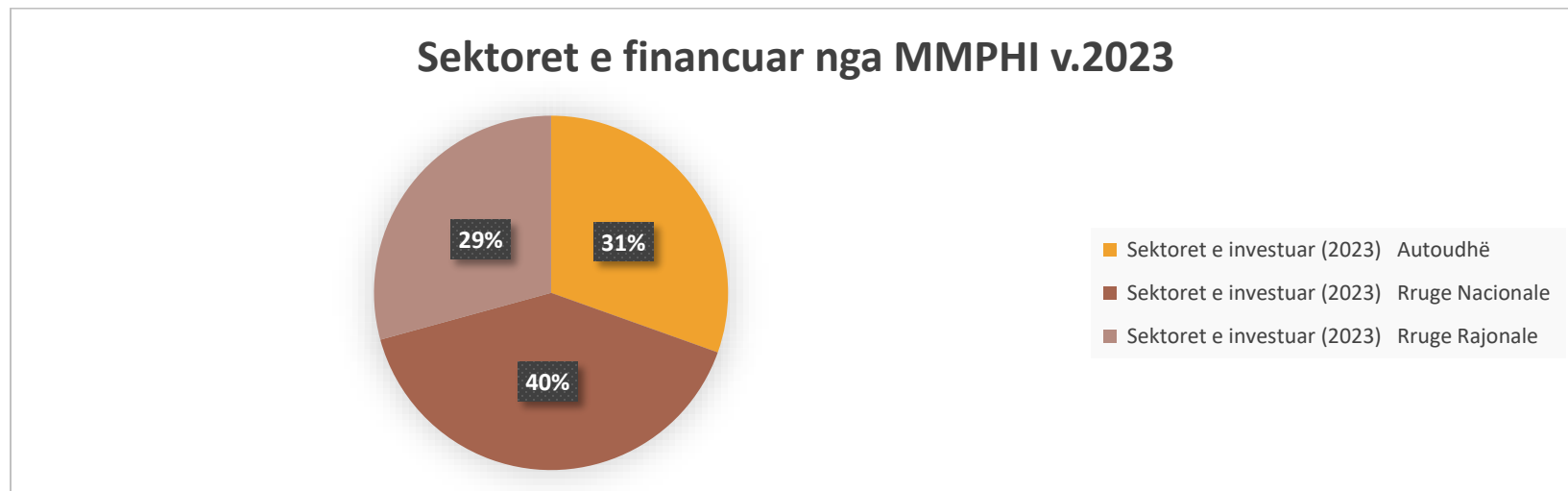


Tabela 55. Projektet e financuara nga Ministria e e Mjedisit dhe Planifikimit Hapësinor në shtatë (7) rajone zhvillimore për vitin 2023

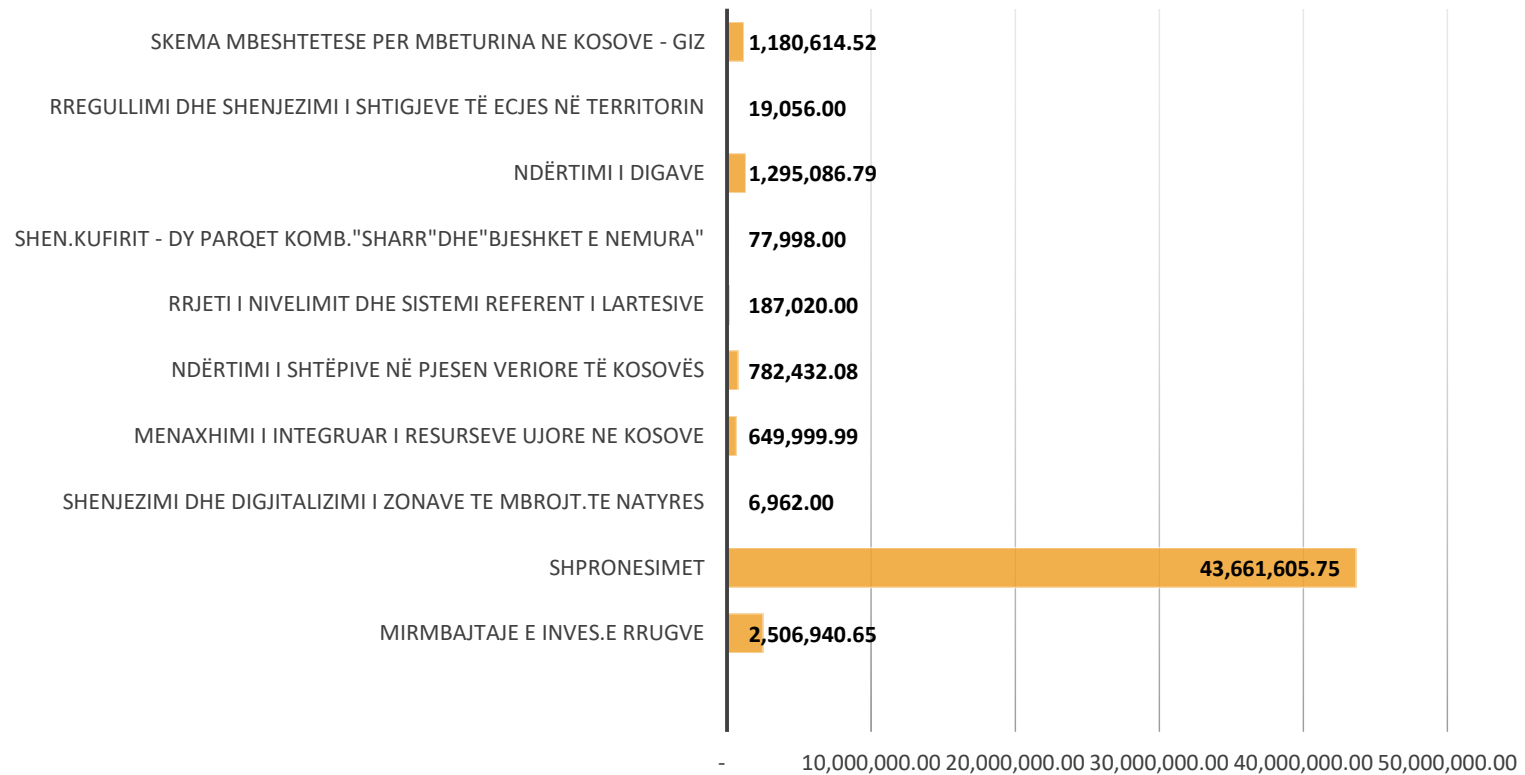
Kategoria 3 : Të tjera

| Nr. | Projektet përfituese (2023) | Aktuali/Shpenzuar v. 2023 |
|-----|--------------------------------------------------------------|---------------------------|
| 1 | Mirmbajtaje E Inves.E Rrugve | 2,506,940.65 |
| 2 | Shpronësimet | 43,661,605.75 |
| 3 | Shenjëzimi Dhe Digjitalizimi I Zonave Te Mbrojt.Te Natyres | 6,962.00 |
| 4 | Menaxhimi I Integruar I Resurseve Ujore Ne Kosove | 649,999.99 |
| 5 | Ndërtimi I Shtëpive Në Pjesen Veriore Të Kosovës | 782,432.08 |
| 6 | Rrjeti I Nivelimit Dhe Sistemi Referent I Lartësive | 187,020.00 |
| 7 | Shen.Kufirit - Dy Parqet Komb."Sharr"Dhe"Bjeshket E Nemura" | 77,998.00 |
| 8 | Ndërtimi I Digave | 1,295,086.79 |
| 9 | Rregullimi Dhe Shenjëzimi I Shtigjeve Të Ecjes Në Territorin | 19,056.00 |

| | | |
|-----------|-------------------------------------------------|----------------------|
| 10 | Skema Mbeshtetese Per Mbeturina Ne Kosove - Giz | 1,180,614.52 |
| | Gjithsej | 50,367,715.78 |

Figura 46. Projekte te ndryshme te pa definuara në komuna dhe rajone

Projekte të ndryshme MMPHI v.2023



KAPITULLI III

III. INVESTIMET KAPITALE NGA NIVELI LOKAL

III.1 Investimet kapitale të realizuara nga niveli lokal (komunat) për vitin 2023

Ky kapitull ofron një analizë të shpërndarjes së investimeve kapitale nga niveli lokal, konkretisht nëpër komunat për vitin 2023. Projektet e realizuara nga niveli lokal janë analizuar në bazë të vlerës financiare të investimeve, numrit të projekteve dhe shpërndarjes së tyre në shtatë rajone zhvillimore të Kosovës. Gjithashtu, janë shqyrtuar sektorët më të financuar nga niveli lokal dhe ndarja e investimeve në nivelin e komunave. Këtë vit është bërë një pasqyrë e detajuar e projekteve kapitale në bazë të burimeve të financimit, të cilat përfaqësojnë gjithashtu buxhetin e realizuar të komunave në implementimin e projekteve. Burimet e financimit janë kategorizuar në: grant qeveritar, të hyrat vetanake të këtij viti si dhe të hyrat e bartura nga viti paraprak, donatorë dhe burime të tjera financiare. Një sfidë e vazhdueshme për komunat e vogla mbetet buxheti i ulët për realizimin e investimeve kapitale, i cili është i kufizuar si nga burimet vetanake të komunave, ashtu edhe nga mbështetja e nivelit qendror. Po ashtu, ndër sfidat kryesore të vazhdueshme për komunat ngritja e kapaciteteve njerëzore në planifikimin/ hartimin e projekteve. Kjo përbën një pengesë të konsiderueshme, duke theksuar nevojën për zhvillimin e aftësive teknike dhe përforcimin e kapaciteteve administrative në këto komuna. Ky proces është thelbësor për t'u mundësuar atyre të konkurrojnë në mënyrë efektive me komunat më të mëdha në implementimin e projekteve kapitale, duke siguruar kështu një nivel të lartë efikasiteti dhe profesionalizmi në menaxhimin e investimeve. Për të përmirësuar implementimin dhe realizimin e investimeve kapitale, është e domosdoshme të ekzistojë një bashkëpunim më i ngushtë ndërmjet niveleve lokale dhe qendrore. Ky bashkëpunim është thelbësor për harmonizimin e kërkesave, prioriteteve dhe nevojave të secilit nivel, që do të ndikonte në një realizim më të suksesshëm të investimeve dhe në avancimin e zhvillimit socio-ekonomik të qëndrueshëm të vendit. Më poshtë, janë paraqitur investimet kapitale të nivelit lokal në shtatë (7) rajonet zhvillimore në formë tabelare dhe grafike, të cilat pasqyrojnë bazuar në raportet e Ministrisë së Financave Punës dhe Transfereve dhe të konsultuara nga niveli lokal (komunat).

Tabela 56. Paraqitja tabelare e investimeve kapitale sipas shtatë (7) rajoneve zhvillimore nga niveli lokal

| INVESTIMET KAPITALE NIVELI LOKAL 2023 | | | | |
|---------------------------------------|------------------------------------------------------------|----------------------------------------------------|-------------------------------------------------------------|------------|
| Rajonet zhvillimore | Gjithsej numri i projekteve kapitale në rajone zhvillimore | Vlera e planifikuar nga rajonet zhvillimore v.2023 | Vlera totale e realizuar nga rajonet zhvillimore v.2023 (€) | % |
| RZHQ | 493 | 130,837,944.36 | 71,761,397.15 € | 55% |
| RZHV | 342 | 21,449,598.29 | 18,371,479.28 | 86% |
| RZHP | 288 | 28,896,161.76 | 26,714,773.81 | 92% |
| RZHJ | 424 | 33,872,053.07 | 29,789,652.20 | 88% |
| RZHJL | 299 | 21,693,047.16 | 19,854,963.17 | 92% |
| RZHL | 247 | 17,093,169.48 | 13,121,487.72 | 77% |
| RZHJP | 216 | 28,472,472.21 | 26,023,010.19 | 91% |
| Gjithsej | 2309 | 282,314,446.33 | 205,636,763.52 | 73% |

Figura 47. Shpërndarja e investimeve kapitale nga niveli Lokal v.2023

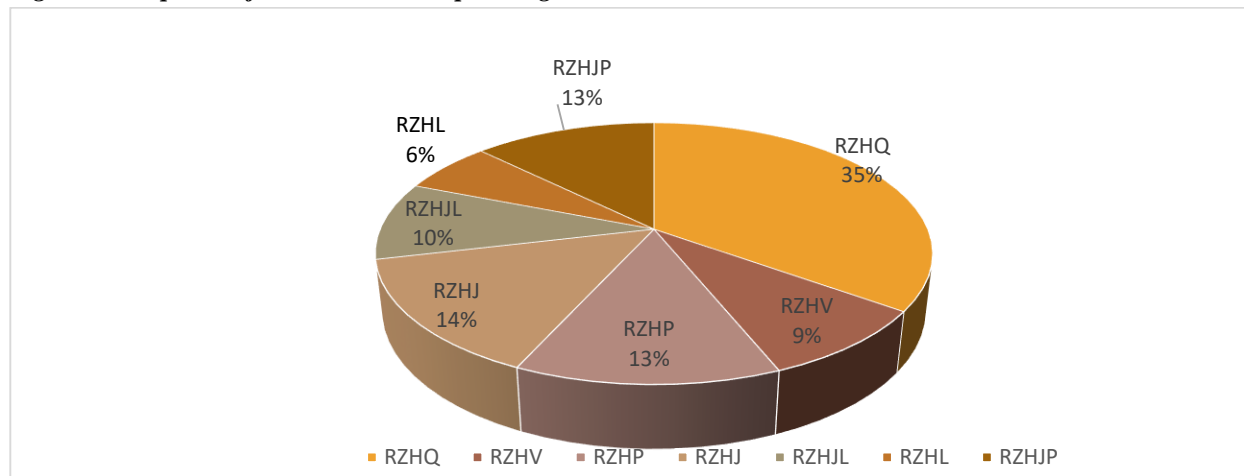


Tabela 57. Paraqitja tabelare e investimeve kapitale nga kategoria Financ,huamarr për v.2023 nga niveli lokal

| | | |
|---------------------------------------------------------------|--------------------------|-------------|
| 06 Financ.Huamarr.Per.Klauz.Invest. | Planifikuar 6,000,000.00 | Shpenzuar - |
| 616 Prishtinë | 3,000,000.00 | - |
| 53544 Eficienca E Energjise Ne Ndertesat Publike Ne Prishtine | 3,000,000.00 | - |
| 622 Prizren | 3,000,000.00 | - |
| 53715 Eficienca E Energjisë Në Ndërtesa Publike Në Prizren | 3,000,000.00 | - |

Tabela 58. Totali i investimeve kapitale nga donatorë të ndryshëm për shtatë (7) rajonet zhvillimore në nivelin lokal (llogaritja vlerës financiare mbi 1,000.00 €).

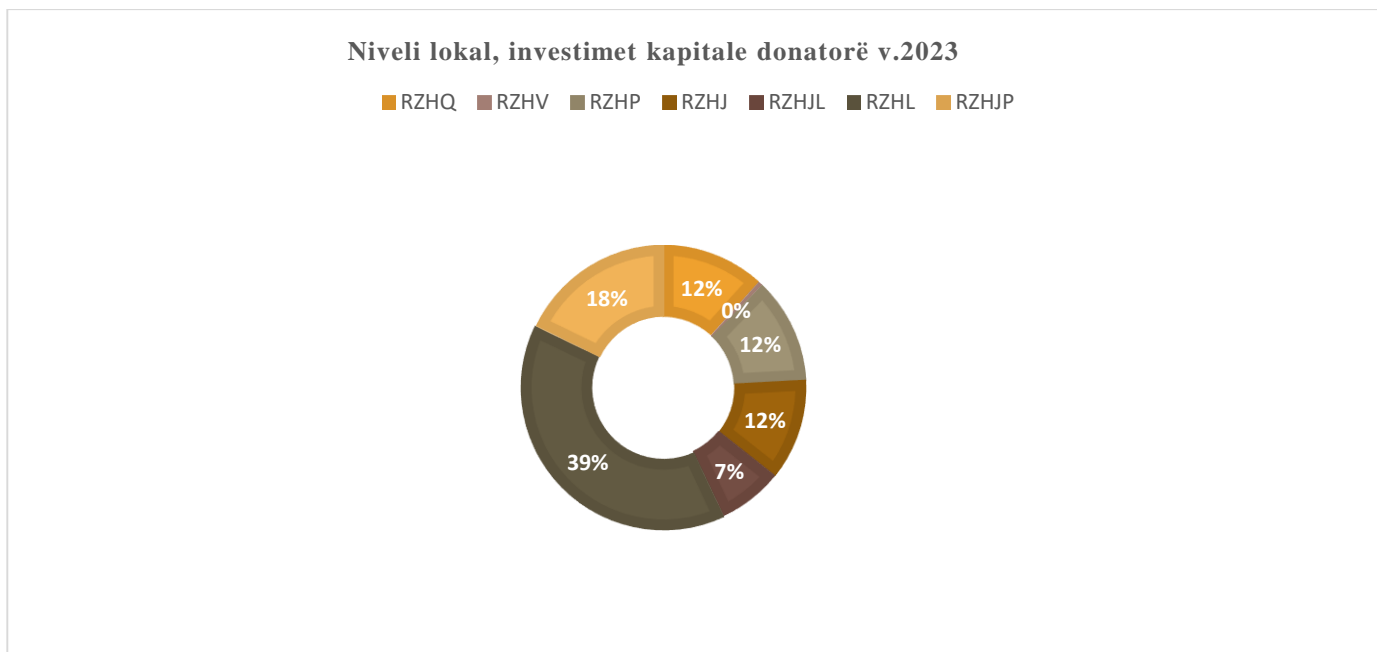
| Investimet nga donatorët e ndryshëm për shtatë rajonet zhvillimore në nivelin lokal | Buxheti i planifikuar v.2023 | Buxheti i realizuar v.2023 | |
|-------------------------------------------------------------------------------------|------------------------------|----------------------------|------|
| | 9,728,761.37 | 5,287,621.59 | 54 % |

Tabela 59. Prezantimi tabelar i investimeve kapitale nga donatorë të ndryshëm për shtatë (7) rajonet zhvillimore në nivelin lokal.

| Niveli lokal (investimet nga donatorët të ndryshëm 2023) | | | |
|----------------------------------------------------------|------------------------------|----------------------------|-----|
| Donatorët e ndryshëm | | | |
| Rajoni zhvillimor | Buxheti i planifikuar v.2023 | Buxheti i realizuar v.2023 | % |
| Jug | 1,164,821.38 | 618,537.44 | 53% |
| Rajoni zhvillimor Juglindje | 424,241.16 | 27,885.99 | 7% |
| Rajoni zhvillimor Lindje | 921,054.98 | 629,694.11 | 68% |
| Rajoni zhvillimor Perëndim | 750,165.14 | 611,002.48 | 81% |

| | | | |
|-------------------------------|--------------|--------------|-----|
| Rajoni zhvillimor Veri | 643,282.51 | 389,136.89 | 60% |
| Rajoni zhvillimor Qendër | 3,872,378.22 | 2,068,115.22 | 53% |
| Rajoni zhvillimor Jugperëndim | 1,952,817.98 | 943,249.46 | 48% |

Figura 48. Shpërndarja e investimeve kapitale niveli Lokal v.2023 (donatorë)



III.2 Sektorët më të financuara nga niveli lokal (komunat) për vitin 2023

Tabela 60. Sektorët më të financuar nga shtatë(7) rajone zhvillimore në nivelin lokal 2023

| Renditja sipas tre (3) sektorëve më të financuar (v.2023) | | | Burimet e financimit të komunës | | |
|-----------------------------------------------------------|--------------------------|------------------------------------------------|---------------------------------|----------------------|---------------------------------------|
| Nr. | Sektorët më të financiar | Vlera financiare e projekteve të realizuara(€) | Granti Qeveritar | Investimet vetanake | Investimet vetanake nga viti I kaluar |
| 1 | Rrugë lokale | 98,645,443.52 | 55,627,320.29 | 20,148,185.82 | 22,869,937.41 |
| 2 | Objekte arsimore | 9,006,121.57 | 3,764,432.52 | 2,197,596.45 | 3,044,092.60 |
| 3 | Kanalizimi | 7,740,441.40 | 4,147,647.59 | 1,598,495.21 | 1,994,298.60 |
| Totali | | 115,392,006.49 | 63,539,400.40 | 23,944,277.48 | 27,908,328.61 |

Figura 49. Tre (3) sektorët më të financuar në nivel të komunave v.2023

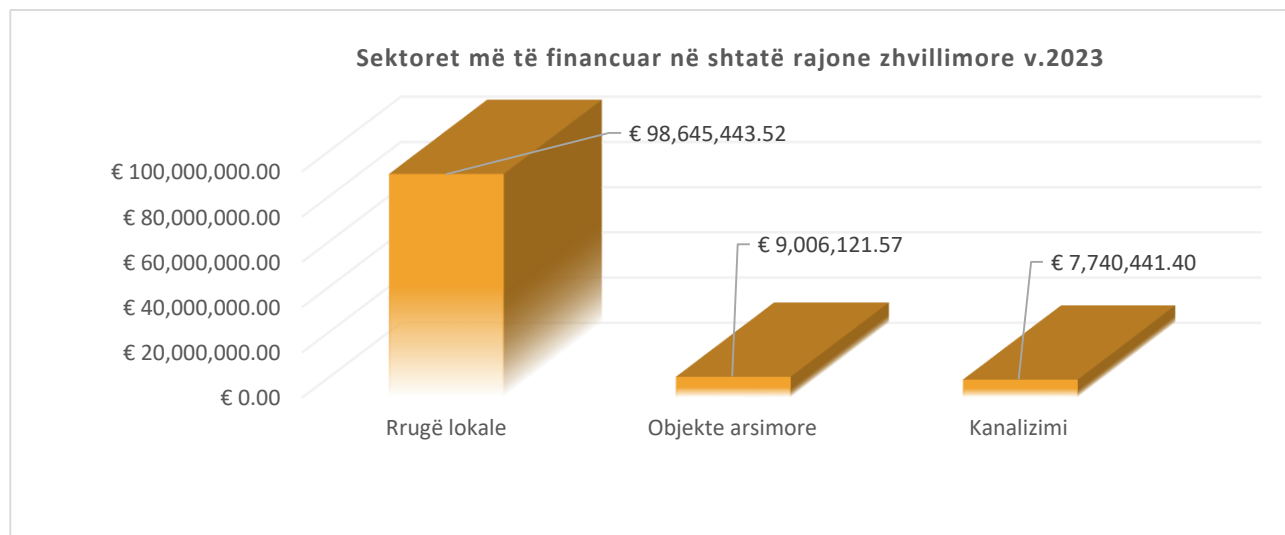
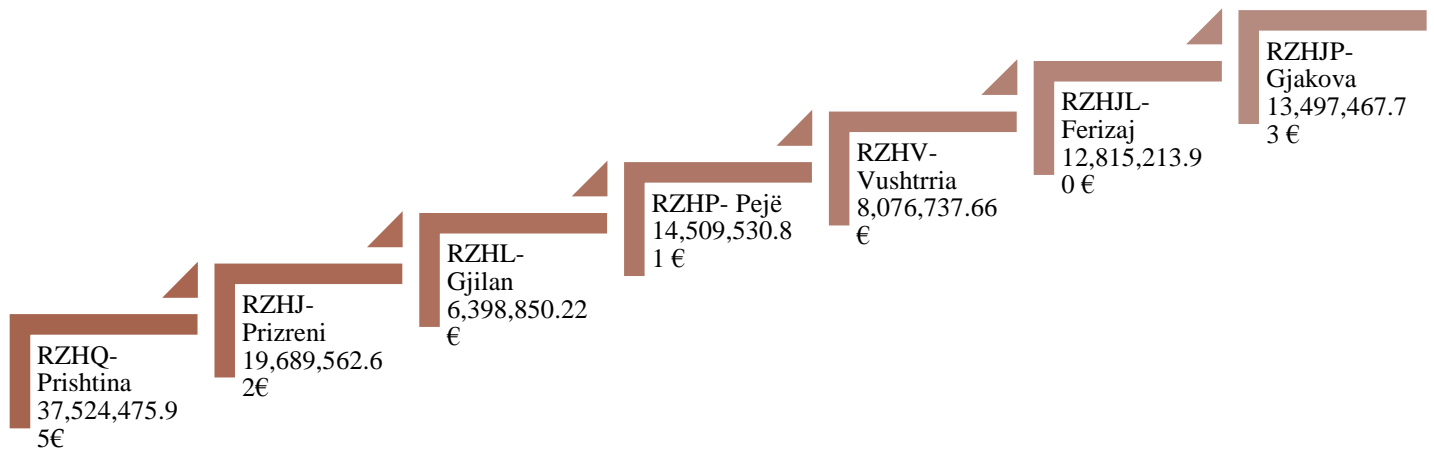


Fig 50. Komunitat të cilat kanë investuar më së shumti nga Niveli Lokal, në shtatë (7) rajonet zhvillimore



III.3 Investimet nga niveli lokal (komunat) sipas rajoneve zhvillimore për vitin 2023

Tabela 61. Investimet kapitale të nivelit lokal, Rajoni Zhvillimor Qendër v.2023

| 01. RAJONI ZHVILLIMOR QENDËR | | | | |
|-------------------------------------|-------------------------------------|-----------------------------------|--------------------------------------------|--------------------------------------------------|
| Komuna Prishtinë | Buxheti i planifikuar v.2023 | Buxheti i realizuar v.2023 | (%) e realizim it te buxhetit .2023 | Numri I projekte ve të realizuar a v.2023 |
| | 86,501,199.66 | 37,524,475.95 | 43% | |
| Burimet e financimit | | | | |
| Grant Qeveritar | 13,577,118.00 | 5,563,503.71 | 41% | 158 |
| Të hyrat vetanake | 26,828,863.00 | 12,032,521.91 | 45% | |
| Të hyrat vetanake nga viti I kaluar | 46,095,218.66 | 19,928,450.33 | 43% | |
| Buxheti i planifikuar v.2023 | 10,156,950.86 | 4,191,675.23 | 41% | |
| Burimet e financimit | | | | |
| Grant Qeveritar | 2,440,000.00 | 2,114,556.00 | 87% | 60 |
| Te hyrat vetanake | 2,845,000.00 | 443,921.22 | 16% | |
| Te hyrat vetanake nga viti I kaluar | 4,871,950.86 | 1,633,198.01 | 34% | |
| Buxheti i planifikuar v.2023 | 7,905,036.29 | 7,092,288.80 | 90% | |
| Burimet e financimit | | | | |
| Grant Qeveritar | 5,061,627.00 | 4,805,194.73 | 95% | 69 |
| Te hyrat vetanake | 1,679,378.00 | 1,124,188.76 | 67% | |
| Te hyrat vetanake nga viti I kaluar | 1,164,031.29 | 1,162,905.31 | 100% | |

| | | | | |
|-------------------------------------|-------------------------------------|-----------------------------------|---------------------------------------------|--------------------------------------------------|
| Komuna Graçanicë | Buxheti i planifikuar v.2023 | Buxheti i realizuar v.2023 | (%) e realizim it te buxhetit .2023 | Numri I projekte ve të realizuar a v.2023 |
| | 3,830,559.43 | 3,085,803.24 | 81% | 46 |
| Burimet e financimit | | | | |
| Grant Qeveritar | 997,292.00 | 850,635.78 | 85% | |
| Te hyrat vetanake | 2,050,758.89 | 1,627,895.83 | 79% | |
| Te hyrat vetanake nga viti I kaluar | 782,508.54 | 607,271.63 | 78% | |
| Komuna Lipjan | Buxheti i planifikuar v.2023 | Buxheti i realizuar v.2023 | (%) e realizi mit te buxheti t .2023 | Numri I projekte ve të realizua ra v.2023 |
| | 6,951,275.20 | 5,646,640.06 | 81% | 70 |
| Burimet e financimit | | | | |
| Grant Qeveritar | 4,109,779.00 | 3,513,036.03 | 85% | |
| Të hyrat vetanake | 1,400,362.00 | 1,334,378.28 | 95% | |
| Të hyrat vetanake nga viti I kaluar | 1,441,134.20 | 799,225.75 | 55% | |
| Komuna Obiliq | Buxheti i planifikuar v.2023 | Buxheti i realizuar v.2023 | (%) e realizi mit te buxheti t .2023 | Numri I projekte ve të realizua ra v.2023 |
| | 5,768,772.78 | 5,752,440.71 | 100% | 28 |
| Burimet e financimit | | | | |
| Grant Qeveritar | 5,286,292.00 | 5,280,545.75 | 100% | |
| Të hyrat vetanake | 204,937.00 | 197,655.17 | 96% | |
| Të hyrat vetanake nga viti I kaluar | 277,543.78 | 274,239.79 | 99% | |
| Komuna Podujevë | Buxheti i planifikuar v.2023 | Buxheti i realizuar v.2023 | (%) e realizim it te buxhetit .2023 | Numri I projekte ve të realizua ra v.2023 |
| | | | 87% | 62 |

| | | | |
|-------------------------------------|---------------------|---------------------|------------|
| | 9,724,150.14 | 8,468,073.16 | |
| Burimet e financimit | | | |
| Grant Qeveritar | 8,214,035.23 | 7,533,036.22 | 92% |
| Të hyrat vetanake | 758,488.00 | 333,891.50 | 44% |
| Të hyrat vetanake nga viti I kaluar | 751,626.91 | 601,145.44 | 80% |

Tabela 62. Totali i Investimet kapitale niveli lokal Rajoni Zhvillimor Qendër v.2023

| Rajoni Zhvillimor Qendër | Buxheti i planifikuar v.2023 | Buxheti i realizuar v.2023 | (%) e realizimit te buxhetit .2023 | Numri I projekteve të realizuar a v.2023 |
|-------------------------------------|-------------------------------------|-----------------------------------|-------------------------------------------|-------------------------------------------------|
| | 130,837,944.36 | 71,761,397.15 | 55% | 493 |
| Burimet e financimit | | | | |
| Grant Qeveritar | 39,686,143.23 | 29,660,508.22 | 75% | |
| Të hyrat vetanake | 35,767,786.89 | 17,094,452.67 | 48% | |
| Të hyrat vetanake nga viti I kaluar | 55,384,014.24 | 25,006,436.26 | 45% | |

Tabela 63. Renditja sipas tre (3) sektorëve më të financuar nga niveli lokal v.2023, Rajoni Zhvillimor Qendër

| <i>Investimet kapitale v.2023</i> | | <i>Burimet e financimit të komunës</i> | | | |
|-----------------------------------|-------------------------------------|------------------------------------------------|-----------------------|-----------------------|---------------------------------------|
| Nr | Sektorët më të financuar | Vlera financiare e projekteve të realizuara(€) | Granti Qeveritar | Investimet vetanake | Investimet vetanake nga viti I kaluar |
| <i>Prishtinë</i> | | | | | |
| 1 | Rrugë lokale | € 19,775,273.07 | € 3,324,154.99 | € 5,232,753.59 | € 11,218,364.49 |
| 2 | Objekte arsimore | € 4,684,956.90 | € 300,176.00 | € 1,635,986.33 | € 2,748,794.57 |
| 3 | Kanalizim | € 2,981,287.44 | € 695,754.83 | € 450,000.00 | € 1,835,532.61 |
| Totali | | € 27,441,517.41 | € 4,320,085.82 | € 7,318,739.92 | € 15,802,691.67 |
| <i>Fushë Kosovë</i> | | | | | |
| 1 | Rrugë lokale | € 1,001,286.30 | € 492,519.13 | € 71,659.43 | € 437,107.74 |
| 2 | Pajisje të Teknologjisë Informative | € 720,809.56 | € 567,697.60 | € 153,111.96 | |
| 3 | Objekte arsimore | € 657,535.37 | € 575,168.72 | | € 82,366.65 |
| Totali | | € 2,379,631.23 | € 1,635,385.45 | € 224,771.39 | € 519,474.39 |
| <i>Glllogoc</i> | | | | | |
| 1 | Rrugë lokale | € 4,880,393.18 | € 2,974,287.99 | € 781,632.56 | € 1,124,472.63 |
| 2 | Kanalizim | € 875,114.56 | € 757,059.06 | € 100,000.00 | € 18,055.50 |
| 3 | Objektet dhe fushat sportive | € 491,222.01 | € 331,779.00 | € 149,693.00 | € 9,750.01 |
| Totali | | € 6,246,729.75 | € 4,063,126.05 | € 1,031,325.56 | € 1,152,278.14 |
| <i>Graçanicë</i> | | | | | |
| 1 | Rrugë lokale | € 1,006,680.93 | € 60,000.00 | € 621,017.93 | € 325,663.00 |
| 2 | Ndërtesat e banimit | € 473,900.98 | € 221,351.77 | € 152,549.21 | € 100,000.00 |
| 3 | Rregullimi i lumenjve, liqeneve | € 334,988.70 | | € 334,988.70 | |
| Totali | | € 1,815,570.61 | € 281,351.77 | € 1,108,555.84 | € 425,663.00 |
| <i>Lipjan</i> | | | | | |
| 1 | Rrugë lokale | € 2,502,155.29 | € 1,192,474.72 | € 670,325.65 | € 639,354.92 |
| 2 | Kanalizimi | € 873,651.33 | € 473,651.33 | € 400,000.00 | |
| 3 | Objektet dhe fushat sportive | € 737,090.49 | € 737,090.49 | | |

| | | | | |
|---------------|-----------------------|-----------------------|-----------------------|---------------------|
| Totali | € 4,112,897.11 | € 2,403,216.54 | € 1,070,325.65 | € 639,354.92 |
|---------------|-----------------------|-----------------------|-----------------------|---------------------|

Obiliq

| | | | | | |
|----------|------------------|-----------------------|-----------------------|---------------------|--------------------|
| 1 | Pajisje | € 3,299,602.16 | € 3,299,602.16 | | |
| 2 | Objekte arsimore | € 1,101,278.05 | € 913,062.88 | € 188,215.17 | |
| 3 | Rrugë lokale | € 311,217.41 | € 247,627.65 | | € 63,589.76 |
| | Totali | € 4,712,097.62 | € 4,460,292.69 | € 188,215.17 | € 63,589.76 |

Podujevë

| | | | | | |
|----------|------------------------------|-----------------------|-----------------------|---------------------|---------------------|
| 1 | Rrugë lokale | € 4,173,697.54 | € 3,749,572.62 | € 283,891.50 | € 140,233.42 |
| 2 | Objekte arsimore | € 794,913.76 | € 794,913.76 | | |
| 3 | Objektet dhe fushat sportive | € 564,864.13 | € 541,759.29 | | € 23,104.84 |
| | Totali | € 5,533,475.43 | € 5,086,245.67 | € 283,891.50 | € 163,338.26 |

Tabela 64. Tre (3) sektorët më të financuar në nivelin lokal nga totali i investimeve kapitale v.2023, Rajoni Zhvillimor Qendër

| Rajoni Zhvillimor Qendër | | | | | |
|------------------------------------------------------------------|---------------------------------|-------------------------------------------------------|----------------------------------------|----------------------------|----------------------------------------------|
| Renditja sipas tre (3) sektorëve më të financuar (v.2023) | | | Burimet e financimit të komunës | | |
| Nr. | Sektorët më të financuar | Vlera financiare e projekteve të realizuara(€) | Granti Qeveritar | Investimet vetanake | Investimet vetanake nga viti I kaluar |
| 1 | Rrugë lokale | € 33,650,703.72 | € 12,040,637.10 | € 7,661,280.66 | € 13,948,785.96 |
| 2 | Objekte arsimore | € 7,238,684.08 | € 2,583,321.36 | € 1,824,201.50 | € 2,831,161.22 |
| 3 | Kanalizimi | € 4,730,053.33 | € 1,926,465.22 | € 950,000.00 | € 1,853,588.11 |
| | | € 45,619,441.13 | € 16,550,423.68 | € 10,435,482.16 | € 18,633,535.29 |

Figura 51. Paraqitja grafike e sektorëve më të financuar sipas sektorëve dhe projekteve RZHQ

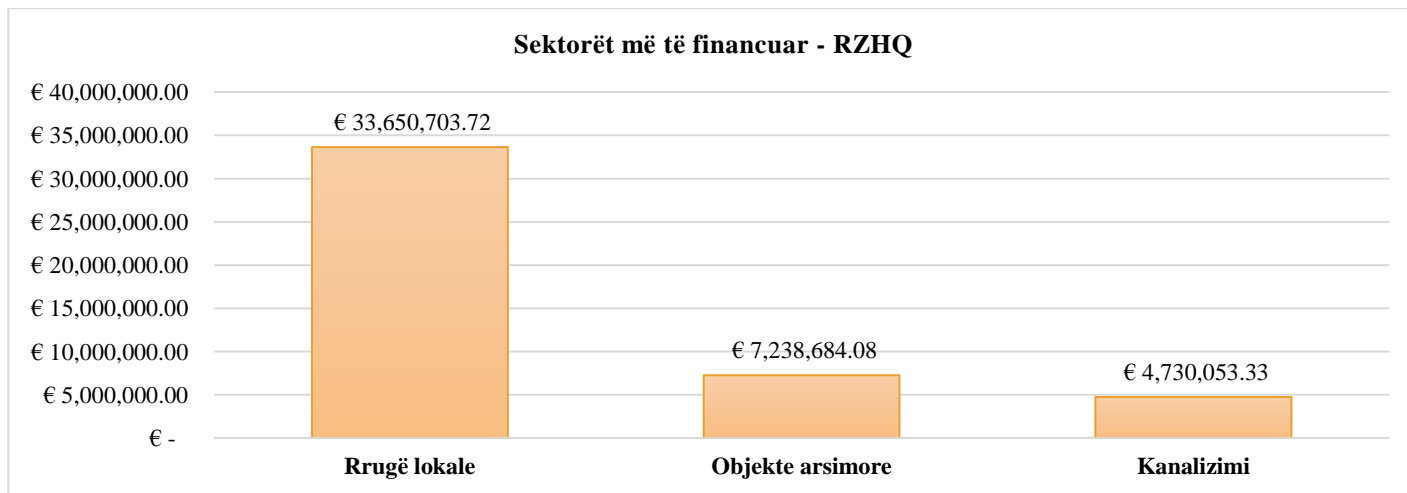


Tabela 65. Totali i investimeve kapitale në nivelin lokal nga (donatorët e ndryshëm), Rajoni Zhvillimor Qendër v.2023

| Rajoni Zhvillimor Qendër | Donatori | Buxheti i planifikuar v.2023 | Buxheti i realizuar v.2023 | Përshkrimi i projektit |
|--------------------------|---------------------------------------------|------------------------------|----------------------------|--------------------------------------------------------------------|
| Komuna Prishtinë | Qeveria Zvicerane | € 2,868.23 | - | Rregullim I hapësirës publik SHKF |
| | Un - habitat | 13,725.00 | 0 | Mbështetje në planifikim hapësinor |
| | Total | 16,593.23 | - | |
| Komuna Fushë Kosovë | Donatori | Buxheti i planifikuar v.2023 | Buxheti i realizuar v.2023 | Spektori |
| | Grant donator I brendshëm | 2,790.00 | 2,790.00 | Bashkëfinancim me projekte të ndryshme sipas prioritete të Komunës |
| | Përshkrimi -Organizatrat /Council of Europe | 4,000.00 | 4,000.00 | Prom.Qeveris së mirë dhe fuqiz. ne nivel Lokal |
| | Total | 6,790.00 | 6,790.00 | |
| Komuna Glllogoc | Donatori | Buxheti i planifikuar v.2023 | Buxheti i realizuar v.2023 | Spektori |
| | Qeveria Zvicerane | 400,953.90 | 400,952.77 | Mbë. fina të proj. nga skema e grantit për performancë |
| | | 1,118,387.08 | - | Granti për performancë komunale 2023 |
| | Total | 1,519,340.98 | 400,952.77 | |
| Komuna Graçanicë | Donatori | Buxheti i planifikuar v.2023 | Buxheti i realizuar v.2023 | Spektori |
| | Organizata 8B Sllovakia | 6,966.05 | - | Revitalizimi dhe ruajtja e ceshmes se resortit - shatervani |
| | | | | |

| | | | | |
|-----------------|-----------------------------|-------------------------------------|-----------------------------------|--------------------------------------------------|
| | Total | 6,966.05 | - | |
| Komuna Lipjan | Donatori | Buxheti i planifikuar v.2023 | Buxheti i realizuar v.2023 | Sektori |
| | Qeveria Zvicerane | 1,013,412.19 | 852,385.34 | Granti per performance komunale 2023 |
| | Qeveria Zvicerane | 839.108.39 | 408,696.35 | Mbë.fina.të proj.nga skema e grantit për |
| | Council of Europe | 8,743.70 | 7,995.20 | Rom.qeveris.se mire dhe fuqiz.romeve ne niv.lok |
| | Total | 1,861,264.28 | 1,269,076.89 | |
| Komuna Obiliq | Donatori | Buxheti i planifikuar v.2023 | Buxheti i realizuar v.2023 | Sektori |
| | Qeveria Zvicerane | 379,543.68 | 379,535.56 | Granti per performance komunale 2023 |
| | Council of Europe | 11,760.00 | 11,760.00 | Prom.qeveris.se mire dhe fuqiz.romeve ne niv.lok |
| | Total | 391,303.68 | 391,295.56 | |
| Komuna Podujevë | Donatori | Buxheti i planifikuar v.2023 | Buxheti i realizuar v.2023 | Sektori |
| | Grant. Donator të brendshëm | 70,120.00 | | Ndertimi i ujsjellsit vrella revuqit |
| | Total | 70,120.00 | - | |

Tabela 66. Totali i investimeve kapitale nga donatoret e ndryshëm në RZHQ

| Rajoni zhvillimor Qendër | Donatori | Buxheti i planifikuar v.2023 | Buxheti i realizuar v.2023 |
|--------------------------|----------|------------------------------|----------------------------|
| | | € 3,872,378.22 | € 2,068,115.22 |

Tabela 67. Investimet kapitale të nivelit lokal Rajoni Zhvillimor Veri v.2023

| 02. RAJONI ZHVILLIMOR VERI | | | | |
|-------------------------------------|-------------------------------------|-----------------------------------|-------------------------------------------|------------------------------------------------|
| Komuna Mitrovicë | Buxheti i planifikuar v.2023 | Buxheti i realizuar v.2023 | (%) e realizimit te buxhetit .2023 | Numri I projekteve të realizuara v.2023 |
| | 7,216,381.33 | 5,450,348.35 | 75% | 67 |
| Burimet e financimit | | | | |
| Grant Qeveritar | 5,057,685.00 | 4,058,752.85 | 80% | |
| Te hyrat vetanake | 1,674,211.00 | 950,336.69 | 57% | |
| Te hyrat vetanake nga viti I kaluar | 484,485.33 | 441,258.81 | 91% | |
| Komuna Mitrovica Veriore | Buxheti i planifikuar v.2023 | Buxheti i realizuar v.2023 | (%) e realizimit te buxhetit .2023 | Numri I projekteve të realizuara v.2023 |
| | 100,000.00 | 99,580.00 | 100% | 1 |
| Burimet e financimit | | | | |
| Grant Qeveritar | 100,000.00 | 99,580.00 | 100% | |
| Te hyrat vetanake | | | | |
| Te hyrat vetanake nga viti I kaluar | | | | |
| Komuna Vushtrri | Buxheti i planifikuar v.2023 | Buxheti i realizuar v.2023 | (%) e realizimit te buxhetit .2023 | Numri I projekteve të realizuara v.2023 |
| | 8,987,559.61 | 8,076,737.66 | 90% | 205 |
| Burimet e financimit | | | | |
| Grant Qeveritar | 5,651,404.00 | 5,301,381.09 | 94% | |
| Te hyrat vetanake | 1,607,446.00 | 1,178,905.06 | 73% | |
| Te hyrat vetanake nga viti I kaluar | 1,728,709.61 | 1,596,451.51 | 92% | |
| Komuna Skenderaj | Buxheti i planifikuar v.2023 | Buxheti i realizuar v.2023 | (%) e realizimit te buxhetit .2023 | Numri I projekteve të realizuara v.2023 |
| | 4,961,564.35 | 4,744,813.27 | 96% | 69 |
| Burimet e financimit | | | | |
| Grant Qeveritar | 3,165,534.73 | 3,081,767.45 | 97% | |

| | | | | |
|-------------------------------------|-------------------------------------|-----------------------------------|-------------------------------------------|------------------------------------------------|
| Te hyrat vetanake | 1,459,120.27 | 1,327,432.82 | 91% | |
| Te hyrat vetanake nga viti I kaluar | 336,909.35 | 335,613.00 | 97% | |
| Komuna Laposaviç | Buxheti i planifikuar v.2023 | Buxheti i realizuar v.2023 | (%) e realizimit te buxhetit .2023 | Numri I projekteve të realizuara v.2023 |
| | - | - | 0% | 0 |
| Burimet e financimit | | | | |
| Grant Qeveritar | - | - | 0% | |
| Te hyrat vetanake | - | - | 0% | |
| Te hyrat vetanake nga viti I kaluar | - | - | 0% | |
| Komuna Zubin Potok | Buxheti i planifikuar v.2023 | Buxheti i realizuar v.2023 | (%) e realizimit te buxhetit .2023 | Numri I projekteve të realizuara v.2023 |
| | 123,842.00 | - | 0% | 0 |
| Burimet e financimit | | | | |
| Grant Qeveritar | 62,000.00 | - | 0% | |
| Te hyrat vetanake | 61,842.00 | - | 0% | |
| Te hyrat vetanake nga viti I kaluar | - | - | 0% | |
| Komuna Zveçan | Buxheti i planifikuar v.2023 | Buxheti i realizuar v.2023 | (%) e realizimit te buxhetit .2023 | Numri I projekteve të realizuara v.2023 |
| | 60,251.00 | - | 0% | 0 |
| Burimet e financimit | | | | |
| Grant Qeveritar | 60,251.00 | - | 0% | |
| Te hyrat vetanake | - | - | 0% | |
| Te hyrat vetanake nga viti I kaluar | - | - | 0% | |

Tabela 68. Totali i investimeve kapitale të nivelit lokal Rajoni Zhvillimor Veri, v. 2023

| Rajoni Zhvillimor Veri | Buxheti i planifikuar v.2023 | Buxheti i realizuar v.2023 | (%) e realizimit te buxhetit .2023 | Numri I projekteve të realizuara v.2023 |
|-------------------------------------|-------------------------------------|-----------------------------------|-------------------------------------------|------------------------------------------------|
| | 21,449,598.29 | 18,371,479.28 | 86% | 342 |
| Burimet e financimit | | | | |
| Grant Qeveritar | 14,096,874.73 | 12,541,481.39 | 89% | |
| Te hyrat vetanake | 4,802,619.27 | 3,456,674.57 | 72% | |
| Te hyrat vetanake nga viti I kaluar | 2,550,104.29 | 2,373,323.32 | 93% | |

Tabela 69. Renditja sipas tre (3) sektorëve më të financuar në nivelin lokal (v.2023) Rajoni Zhvillimor Veri

| Rajoni Zhvillimor Veri | | | | | |
|------------------------------------------------------------------|----------------------------------|-------------------------------------------------------|----------------------------------------|----------------------------|----------------------------------------------|
| <i>Renditja sipas tre (3) sektorëve më të financuar (v.2023)</i> | | | <i>Burimet e financimit të komunës</i> | | |
| N r. | Sektorët më të financuar | Vlera financiare e projekteve të realizuara(€) | Granti Qeveritar | Investimet vetanake | Investimet vetanake nga viti I kaluar |
| <i>Mitrovicë</i> | | | | | |
| 1 | Rrugë lokale | € 2,676,168.46 | € 1,785,831.73 | € 820,336.73 | € 70,000.00 |
| 2 | Objektet shendetesore | € 580,844.98 | € 550,844.98 | | € 30,000.00 |
| 3 | Objekte arsimore | € 579,209.90 | € 437,399.94 | € 71,809.96 | € 70,000.00 |
| | <i>Totali</i> | € 3,836,223.34 | € 2,774,076.65 | € 892,146.69 | € 170,000.00 |
| <i>Mitrovicë Veriore</i> | | | | | |
| 1 | Objekt administrativ | € 99,580.00 | € 99,580.00 | | |
| 2 | | | | | |
| 3 | | | | | |
| | <i>Totali</i> | 99,580.00 | € 99,580.00 | € - | € - |
| <i>Mitrovicë Vushtrri</i> | | | | | |
| 1 | Rrugë lokale | € 3,395,263.67 | € 2,512,783.70 | € 459,432.98 | € 423,046.99 |
| 2 | Kanalizimi | € 819,840.30 | € 733,768.30 | € 86,072.00 | |
| 3 | Rregullimi I lumenjeve | € 713,374.19 | € 130,000.00 | € 115,000.00 | € 468,374.19 |
| | <i>Totali</i> | € 4,928,478.16 | € 3,376,552.00 | € 660,504.98 | € 891,421.18 |
| <i>Skenderaj</i> | | | | | |
| 1 | Rrugë lokale | € 1,891,600.40 | € 839,980.27 | € 898,391.88 | € 153,228.25 |
| 2 | Ndërtesa administrative afariste | € 639,130.83 | € 559,130.83 | € 80,000.00 | |
| 3 | Kanalizim | € 615,957.89 | € 437,009.00 | € 174,087.19 | € 4,861.70 |
| | <i>Totali</i> | € 3,146,689.12 | € 1,836,120.10 | € 1,152,479.07 | € 158,089.95 |
| <i>Leposaviq</i> | | | | | |
| 1 | 0 | € - | € - | € - | € - |
| 2 | 0 | | | | |
| 3 | 0 | | | | |
| | <i>Totali</i> | | | | |

Zubin Potok

| | | | | | |
|---------------|--------------|-------------------------|-------------------------|----------------|----------------|
| 1 | Rrugë lokale | 123,842.00 | € 123,842.00 | € - | € - |
| 2 | 0 | | € - | € - | € - |
| 3 | 0 | | € - | € - | € - |
| Totali | | € 123,842.00 | € 123,842.00 | € - | € - |

Zveçan

| | | | | | |
|---------------|------------------------------|------------------------|------------------------|----------------|----------------|
| 1 | Objektet dhe fushat sportive | 60,251.00 | € 60,251.00 | € - | € - |
| 2 | 0 | | € - | € - | € - |
| 3 | 0 | | € - | € - | € - |
| Totali | | € 60,251.00 | € 60,251.00 | € - | € - |

Tabela 70. Tre (3) sektorët më të financuar në nivelin lokal nga totali i investimeve kapitale v.2023, Rajoni Zhvillimor Veri

Rajoni Zhvillimor Veri

| Renditja sipas tre (3) sektorëve më të financuar (v.2023) | | Burimet e financimit të komunës | | | |
|-----------------------------------------------------------|-------------------------------|------------------------------------------------|---------------------|---------------------|---------------------------------------|
| N r. | Sektorët më të financuar | Vlera financiare e projekteve të realizuara(€) | Granti Qeveritar | Investimet vetanake | Investimet vetanake nga viti I kaluar |
| 1 | Rrugë lokale | € 8,086,874.53 | € 5,262,437.70 | € 2,178,161.59 | € 646,275.24 |
| 2 | Kanalizim | € 1,435,798.19 | € 1,170,777.30 | € 260,159.19 | € 4,861.70 |
| 3 | Objekt administrativ /afarist | € 738,710.83 | € 658,710.83 | € 80,000.00 | € 651,136.94 |
| Totali | | 10,261,383.55 | 7,091,925.83 | 2,518,320.78 | € 651,136.94 |

Figura 52. Paraqitja grafike e sektorëve më të financuar RZHV v.2023

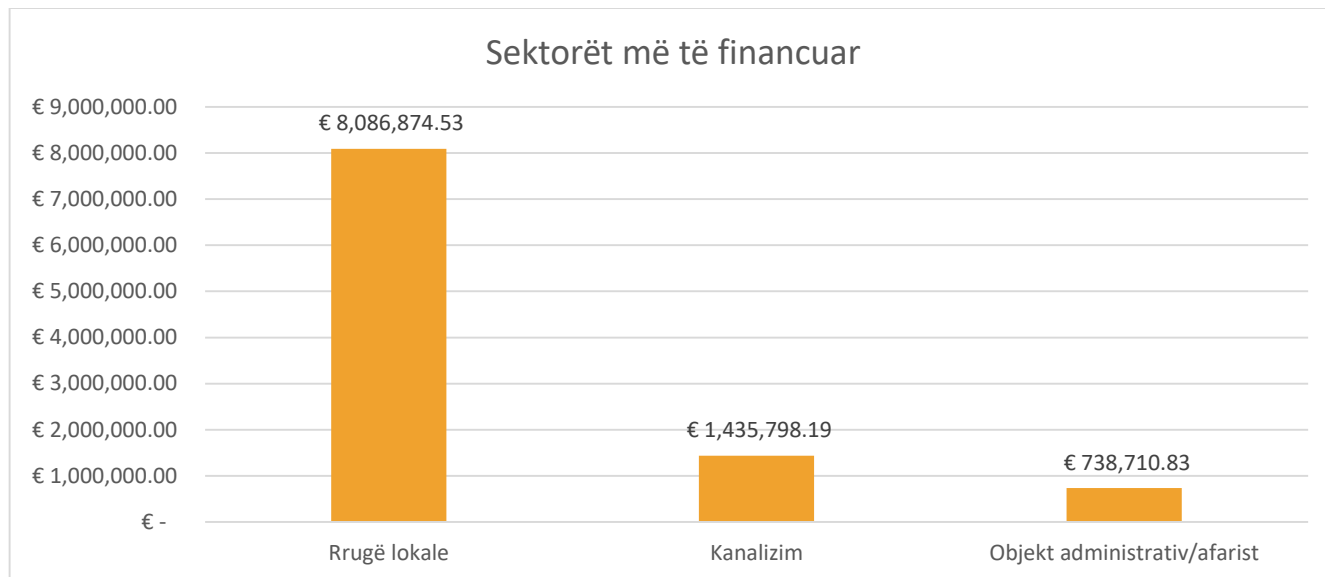


Tabela 71. Investimeve kapitale nga (donatorët e ndryshëm), në nivelin lokal Rajoni Zhvillimor Veri v.2023

| Rajoni Zhvillimor Veri | Donatori | Buxheti i planifikuar v.2023 | Buxheti i realizuar v.2023 | Sektori |
|--------------------------|-----------------------------|-------------------------------------|-----------------------------------|--------------------------------------------------------------|
| Komuna Mitrovicë | Qeveria Zvicrane | 527,237.47 | 380,288.89 | Mbë.fina.të proj.nga skema e grantit për performanc.komunale |
| | Council of europe | 7,558.31 | € - | Prom.qeveris.se mire dhe fuqiz.romeve ne niv.lok |
| | Grant i donat.të mbrendshëm | 18,200.00 | | Të ndryshëm |
| | Total | € 552,995.78 | € 380,288.89 | |
| Komuna Mitrovica Veriore | Donatori | Buxheti i planifikuar v.2023 | Buxheti i realizuar v.2023 | Sektori |
| | 0 | - | - | 0 |
| | 0 | - | € - | 0 |
| | Total | - | - | |
| | Donatori | Buxheti i planifikuar v.2023 | Buxheti i realizuar v.2023 | Sektori |
| Komuna Vushtrri | Grant i donat.të mbrendshëm | 2,576.07 | 1,848.00 | Shtirirja e rrugeve me kuba |
| | Un-habitat | 8,665.71 | € - | Shëtitje në histori |
| | Total | € 11,241.78 | € 1,848.00 | |
| | Donatori | Buxheti i planifikuar v.2023 | Buxheti i realizuar v.2023 | Sektori |
| Komuna Skenderaj | Grant i donat.të mbrendshëm | 7,500.00 | 7,000.00 | Rregull.i parkut te lojrave per femijet |
| | | | | |
| | Total | € 7,500.00 | € 7,000.00 | |
| | Donatori | Buxheti i planifikuar v.2023 | Buxheti i realizuar v.2023 | Sektori |
| Komuna Leposavic | Eu-unioni europian | 9,075.46 | - | Recon.publ.squa.ine socanica |

| | | | | |
|--------------------|-----------------|-------------------------------------|-----------------------------------|-------------------------------------------------------------|
| | Un-habitat | 6,619.75 | € - | Përfundimi i ndërtimit të shtëpizës së gjuetisë |
| | Total | € 15,695.21 | | |
| | Donatori | Buxheti i planifikuar v.2023 | Buxheti i realizuar v.2023 | Spektori |
| Komuna Zubin Potok | Un-habitat | 30,907.63 | | Ndërtimi i infrastrukturës për rritjen ekonomike dhe tregut |
| | Total | € 30,907.63 | | |
| | Donatori | Buxheti i planifikuar v.2023 | Buxheti i realizuar v.2023 | Spektori |
| Komuna Zveçan | Un-habitat | 24,942.11 | - | Ndërtimi i infrastrukturës për rritjen ekonomike dhe tregut |
| | Total | € 24,942.11 | | |
| | Donatori | Buxheti i planifikuar v.2023 | Buxheti i realizuar v.2023 | Spektori |

Tabela 72. Totali i investimeve kapitale nga donatorët e ndryshëm në RZHV v.2023

| Rajoni zhvillimor Veri | Donatori | Buxheti i planifikuar v.2023 | Buxheti i realizuar v.2023 |
|------------------------|----------|------------------------------|----------------------------|
| | | 643,282.51 | 389,136.89 |

Tabela 73. Investimet kapitale të nivelit lokal, Rajoni Zhvillimor Perëndim, v.2023

| 03. RAJONI ZHVILLIMOR PERËNDIM | | | | |
|---------------------------------------|-------------------------------------|-----------------------------------|-------------------------------------------|------------------------------------------------|
| Komuna Pejë | Buxheti i planifikuar v.2023 | Buxheti i realizuar v.2023 | (%) e realizimit te buxhetit .2023 | Numri I projekteve të realizuara v.2023 |
| | € 15,345,004.88 | € 14,509,530.81 | 95% | 82 |
| Burimet e financimit | | | | |
| Grant Qeveritar | € 8,849,641.00 | € 8,551,379.59 | 97% | |
| Të hyrat vetanake | € 3,447,777.00 | € 2,935,648.02 | 85% | |
| Të hyrat vetanake nga viti I kaluar | € 3,047,586.88 | € 3,022,503.20 | 99% | |
| Komuna Deçan | Buxheti i planifikuar v.2023 | Buxheti i realizuar v.2023 | (%) e realizimit te buxhetit .2023 | Numri I projekteve të realizuara v.2023 |
| | € 3,967,398.37 | € 3,755,684.07 | 95% | 25 |
| Burimet e financimit | | | | |
| Grant Qeveritar | € 3,166,484.00 | € 3,160,566.61 | 100% | |
| Te hyrat vetanake | € 653,321.00 | € 448,319.61 | 75% | |
| Te hyrat vetanake nga viti I kaluar | € 147,593.37 | € 146,797.85 | 99% | |
| Komuna Istog | Buxheti i planifikuar v.2023 | Buxheti i realizuar v.2023 | (%) e realizimit te buxhetit .2023 | Numri I projekteve të realizuara v.2023 |
| | € 4,405,778.29 | € 3,977,482.08 | 90% | 131 |
| Burimet e financimit | | | | |
| Grant Qeveritar | € 3,275,535.00 | € 2,975,209.87 | 91% | |
| Te hyrat vetanake | € 716,368.00 | € 623,223.02 | 87% | |
| Te hyrat vetanake nga viti I kaluar | € 413,875.29 | € 379,049.19 | 92% | |

| Komuna Klinë | Buxheti i planifikuar v.2023 | Buxheti i realizuar v.2023 | (%) e realizimit te buxhetit .2023 | Numri I projekteve të realizuara v.2023 |
|-------------------------------------|------------------------------|----------------------------|------------------------------------|-----------------------------------------|
| | € 5,177,980.22 | € 4,472,076.85 | 86% | 50 |
| Burimet e financimit | | | | |
| Grant Qeveritar | 2,760,333.00 | 2,515,783.61 | 91% | |
| Te hyrat vetanake | 1,277,574.00 | 886,372.71 | 69% | |
| Te hyrat vetanake nga viti I kaluar | 1,140,073.22 | 1,069,920.53 | 94% | |
| | | | | |

Tabela 74. Totali investimeve kapitale të nivelit lokal, Rajoni Zhvillimor Perëndim v. 2023

| Rajoni Zhvillimor Perëndim | Buxheti i planifikuar v.2023 | Buxheti i realizuar v.2023 | (%) e realizimit te buxhetit .2023 | Numri I projekteve të realizuara v.2023 |
|-------------------------------------|------------------------------|----------------------------|------------------------------------|-----------------------------------------|
| | € 28,896,161.76 | € 26,714,773.81 | 92% | 288 |
| Burimet e financimit | | | | |
| Grant Qeveritar | € 18,051,993.00 | € 17,202,939.68 | 95% | |
| Te hyrat vetanake | € 6,095,040.00 | € 4,893,563.36 | 80% | |
| Te hyrat vetanake nga viti I kaluar | € 4,749,128.76 | € 4,618,270.77 | 97% | |

Tabela 75. Renditja sipas tre (3) sektorëve më të financuar në nivelin lokal v.2023, Rajoni Zhvillimor Perëndim

| Rajoni Zhvillimor Perëndim | | | | | |
|------------------------------------------------------------------|---------------------------------|-------------------------------------------------------|----------------------------------------|----------------------------|----------------------------------------------|
| Renditja sipas tre (3) sektorëve më të financuar (v.2023) | | | Burimet e financimit të komunës | | |
| Nr | Sektorët më të financuar | Vlera financiare e projekteve të realizuara(€) | Granti Qeveritar | Investimet vetanake | Investimet vetanake nga viti I kaluar |
| <i>Pejë</i> | | | | | |
| 1 | Rrugë lokale | € 6,326,528.92 | € 3,202,231.49 | € 1,293,211.70 | € 1,831,085.73 |
| 2 | Sistemi i ujitjes | € 1,433,999.12 | € 883,389.63 | € 333,543.84 | € 217,065.65 |
| 3 | Ujësjiellësi | € 1,050,000.00 | € 400,000.00 | € 450,000.00 | € 200,000.00 |
| | <i>Totali</i> | 8,810,528.04 | 4,485,621.12 | 2,076,755.54 | € 2,248,151.38 |
| <i>Deçan</i> | | | | | |
| 1 | Rrugë lokale | € 1,557,671.05 | € 1,288,671.31 | € 155,981.89 | € 113,017.85 |
| 2 | Objektet kulturore | € 620,830.67 | € 527,421.50 | € 59,629.17 | € 33,780.00 |
| 3 | Turizem | € 532,071.70 | € 439,516.15 | € 92,555.55 | |
| | <i>Totali</i> | 2,710,573.42 | 2,255,608.96 | 308,166.61 | € 146,797.85 |
| <i>Istog</i> | | | | | |
| 1 | Rrugë lokale | € 1,750,436.37 | € 1,477,897.39 | € 226,069.48 | € 46,469.50 |
| 2 | Kanalizim | € 373,437.70 | € 294,121.80 | € 29,456.90 | € 49,859.00 |
| 3 | Sistemi i ujitjes | € 331,073.11 | € 289,268.56 | | € 41,804.55 |
| | <i>Totali</i> | 2,454,947.18 | 2,061,287.75 | 255,526.38 | € 138,133.05 |
| <i>Klinë</i> | | | | | |

| | | | | | |
|----------|-----------------------------------|---------------------|---------------------|-------------------|-----------------------|
| 1 | Rrugë lokale | € 3,240,943.15 | € 1,787,165.00 | € 646,553.09 | € 807,225.06 |
| 2 | Rregullimi i lumenjve, liqenjve | € 346,000.00 | € 163,000.00 | € 73,000.00 | € 110,000.00 |
| 3 | Ndërtesat administrative afariste | € 193,664.60 | € 60,512.60 | € 30,000.00 | € 103,152.00 |
| | <i>Totali</i> | 3,780,607.75 | 2,010,677.60 | 749,553.09 | € 1,020,377.06 |

Tabela 76. Totali i investimeve kapitale sipas tre (3) sektorëve më të financuar në nivelin lokal sipas Rajonit Zhvillimor Perëndim, për v.2023

| Rajoni Zhvillimor Perëndim | | | | | | |
|------------------------------------------------------------------|---------------------------------|-------------------------------------------------------|----------------------------------------|----------------------------|----------------------------------------------|--|
| Renditja sipas tre (3) sektorëve më të financuar (v.2023) | | | Burimet e financimit të komunës | | | |
| Nr. | Sektorët më të financuar | Vlera financiare e projekteve të realizuara(€) | Granti Qeveritar | Investimet vetanake | Investimet vetanake nga viti I kaluar | |
| 1 | Rrugë lokale | € 12,875,579.49 | € 7,755,965.19 | € 2,321,816.16 | € 2,797,798.14 | |
| 2 | Sistemi i ujitjes | € 1,765,072.23 | € 1,172,658.19 | € 333,543.84 | € 258,870.20 | |
| 3 | Ujësjiellës | € 1,050,000.00 | € 400,000.00 | € 450,000.00 | € 200,000.00 | |
| | <i>Totali</i> | 15,690,651.72 | 9,328,623.38 | 3,105,360.00 | € 3,256,668.34 | |

Figura 53. Paraqitja grafike e sektorëve më të financuar RZHP v. 2023

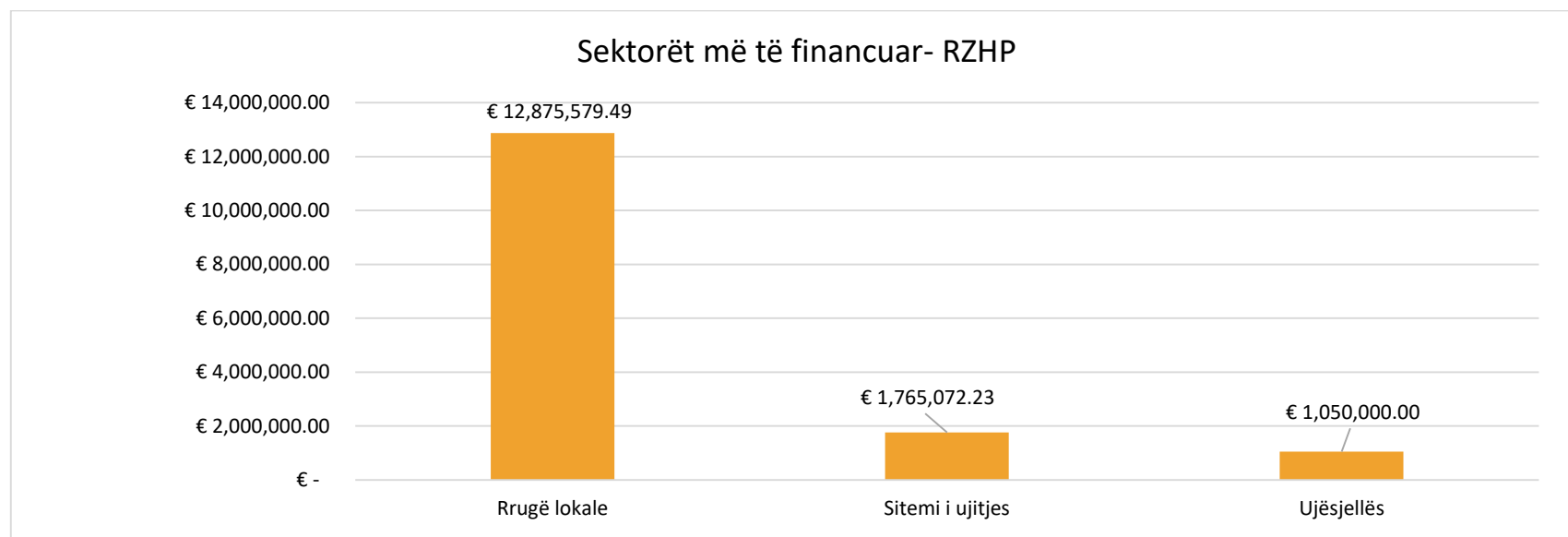


Tabela 77. Totali i investimeve kapitale nga (donatorët e ndryshëm), në nivelin lokal Rajoni Zhvillimor Perëndim për v.2023

| ni Zhvilli mor | Donatori | Buxheti i planifikuar v.2023 | Buxheti i realizuar v.2023 | Sektori |
|----------------------|----------------------------------|-------------------------------------|-----------------------------------|--------------------------------|
| Komuna Pejë | Eu-unioni europian | 131,234.50 | 83,464.00 | Turizem ne fshatra |
| | Grant i donat.të mbrendshëm | 25,472.30 | 0 | Infrastruktura publike |
| | Un-habitat,qeveria zvicrane,undp | 1981.33 | - | Te ndryshme |
| | Total | € 158,688.13 | € 83,464.00 | |
| | Donatori | Buxheti i planifikuar v.2023 | Buxheti i realizuar v.2023 | Sektori |
| Komuna Deçan | Grant i donat.të mbrendshëm | 16,023.70 | - | Furnizim me pajisje bujqësore |
| | 57 Qeveria norvegjeze | 40,266.00 | 35,850.00 | Furnizimi me pajisje mjekësore |
| | Total | € 56,289.70 | € 35,850.00 | |

| | Donatori | Buxheti i planifikuar v.2023 | Buxheti i realizuar v.2023 | Spektori |
|--------------|-----------------------------|-------------------------------------|-----------------------------------|--------------------------------------------------|
| Komuna Istog | Grant i donat.të mbrendshëm | | 40,100.00 | Rruge dhe objekte kulturore |
| | | 47,812.50 | | |
| | 93 Council of Europe | 12,424.00 | 12,424.00 | Prom.qeveris.se mire dhe fuqiz.romeve ne niv.lok |
| | Total | € 60,236.50 | € 52,524.00 | |
| | Donatori | Buxheti i planifikuar v.2023 | Buxheti i realizuar v.2023 | Spektori |
| Komuna Klinë | Grant i donat.të mbrendshëm | | 15,000.00 | Përmirësimi i kushteve të jetesës dhe banimit |
| | | 29,870.00 | | |
| | Grant tjera te jashtem | 18,341.33 | 0 | Donacione per vershime |
| | Qeveria zvicerane | 426,739.48 | 424,164.48 | Granti per performance komunale 2023 |
| Total | € 474,950.81 | € 439,164.48 | | |

Tabela 78. Totali i investimeve kapitale nga donatorët e ndryshëm në RZHP

| Rajoni zhvillimor Perëndim | Donatori | Buxheti i planifikuar v.2023 | Buxheti i realizuar v.2023 |
|-----------------------------------|-----------------|-------------------------------------|-----------------------------------|
| | | € 750,165.14 | € 611,002.48 |

Tabela 79. Investimet kapitale të nivelit lokal, Rajoni Zhvillimor Jug, v.2023

| 04. RAJONI ZHVILLIMOR JUG | | | | |
|-------------------------------------|-------------------------------------|-----------------------------------|-------------------------------------------|------------------------------------------------|
| Komuna Prizren | Buxheti i planifikuar v.2023 | Buxheti i realizuar v.2023 | (%) e realizimit te buxhetit .2023 | Numri I projekteve të realizuara v.2023 |
| | 22,228,601.09 | 19,689,562.62 | 89% | 208 |
| Burimet e financimit | | | | |
| Grant Qeveritar | 15,983,975.00 | 13,990,434.84 | 88% | |
| Të hyrat vetanake | 2,448,393.00 | 2,152,423.35 | 88% | |
| Të hyrat vetanake nga viti I kaluar | 3,796,233.09 | 3,546,704.43 | 93% | |
| Komuna Suhareka | Buxheti i planifikuar v.2023 | Buxheti i realizuar v.2023 | (%) e realizimit te buxhetit .2023 | Numri I projekteve të realizuara v.2023 |
| | 6,929,595.22 | 5,874,017.65 | 85% | 99 |
| Burimet e financimit | | | | |
| Grant Qeveritar | 5,020,662.00 | 4,754,781.84 | 95% | |
| Te hyrat vetanake | 1,022,669.00 | 501,902.68 | 49% | |
| Te hyrat vetanake nga viti I kaluar | 886,264.22 | 617,333.13 | 70% | |
| Komuna Dragash | Buxheti i planifikuar v.2023 | Buxheti i realizuar v.2023 | (%) e realizimit te buxhetit .2023 | Numri I projekteve të realizuara v.2023 |
| | 4,073,898.63 | 3,618,152.18 | 89% | 103 |
| Burimet e financimit | | | | |
| Grant Qeveritar | 3,753,126.00 | 3,428,267.17 | 91% | |
| Te hyrat vetanake | | | 60% | |

| | | | | |
|-------------------------------------|-------------------------------------|-----------------------------------|-------------------------------------------|------------------------------------------------|
| | 185,037.00 | 110,771.27 | | |
| Te hyrat vetanake nga viti I kaluar | | | 58% | |
| Komuna Mamushë | 135,735.63 | 79,113.74 | | |
| | Buxheti i planifikuar v.2023 | Buxheti i realizuar v.2023 | (%) e realizimit te buxhetit .2023 | Numri I projekteve të realizuara v.2023 |
| | | | 95% | 14 |
| | 639,958.13 | 607,919.75 | | |
| Burimet e financimit | | | | |
| Grant Qeveritar | | | 98% | |
| | 538,758.00 | 527,826.49 | | |
| Te hyrat vetanake | | | 59% | |
| | 51,419.00 | 30,312.80 | | |
| Te hyrat vetanake nga viti I kaluar | | | 100% | |
| | 49,781.13 | 49,780.46 | | |

Tabela 80. Totali i investimeve kapitale niveli lokal Rajoni Zhvillimor Jug v. 2023

| Rajoni Zhvillimor Jug | Buxheti i planifikuar v.2023 | Buxheti i realizuar v.2023 | (%) e realizimit te buxhetit .2023 | Numri I projekteve të realizuara v.2023 |
|-------------------------------------|-------------------------------------|-----------------------------------|-------------------------------------------|------------------------------------------------|
| | 33,872,053.07 | 29,789,652.20 | 88% | 424 |
| Burimet e financimit | | | | |
| Grant Qeveritar | | | 90% | |
| | 25,296,521.00 | 22,701,310.34 | | |
| Te hyrat vetanake | | | 75% | |
| | 3,707,518.00 | 2,795,410.10 | | |
| Te hyrat vetanake nga viti I kaluar | | | 88% | |
| | 4,868,014.07 | 4,292,931.76 | | |

Tabela 81. Renditja sipas tre (3) sektorëve më të financuar në nivelin lokal v.2023, Rajoni Zhvillimor Jug

| Rajoni Zhvillimor Jug | | | | | |
|------------------------------------------------------------------|---------------------------------|-------------------------------------------------------|----------------------------------------|----------------------------|----------------------------------------------|
| Renditja sipas tre (3) sektorëve më të financuar (v.2023) | | | Burimet e financimit të komunës | | |
| Nr . | Sektorët më të financuar | Vlera financiare e projekteve të realizuara(€) | Granti Qeveritar | Investimet vetanake | Investimet vetanake nga viti I kaluar |
| <i>Prizren</i> | | | | | |
| 1 | Rrugë lokale | 10,875,668.47 | 7,497,424.92 | 920,346.34 | € 2,457,897.21 |
| 2 | Objektet arsimore | 1,767,437.49 | 1,181,111.16 | 373,394.95 | 212,931.38 |
| 3 | Ujësjetllësi | € 1,476,508.49 | € 1,247,139.89 | € 79,368.60 | € 150,000.00 |
| Totali | | 14,119,614.45 | 9,925,675.97 | 1,373,109.89 | € 2,820,828.59 |
| <i>Suharekë</i> | | | | | |
| N r. | Sektorët më të financuar | Vlera financiare e projekteve të realizuara(€) | Granti Qeveritar | Investimet vetanake | Investimet vetanake nga viti I kaluar |
| 1 | Rrugë lokale | € 2,921,726.84 | € 2,196,553.68 | € 281,687.03 | € 443,486.13 |
| 2 | Objekte dhe fusha sportive | € 513,754.41 | € 513,754.41 | | |

| | | | | | |
|---------------|-----------|-------------------|-------------------|-----------------|-----------------|
| 3 | Kanalizim | € 453,984.30 | € 389,095.01 | € 64,889.29 | |
| Totali | | € 3,889,465.55 | € 3,099,403.10 | € 346,576.32 | € 443,486.13 |

Dragash

| N r. | Sektorët më të financuar | Vlera financiare e projekteve të realizuara(€) | Granti Qeveritar | Investimet vetanake | Investimet vetanake nga viti I kaluar |
|---------------|--------------------------|------------------------------------------------|-------------------|---------------------|---------------------------------------|
| 1 | Rrugë lokale | € 1,192,565.95 | € 1,148,046.18 | € 34,519.77 | € 10,000.00 |
| 2 | Ujësjetësi | € 783,563.82 | € 738,638.82 | € 38,037.00 | € 6,888.00 |
| 3 | Kanalizimi | 399,495.77 | 384,327.72 | | 15,168.05 |
| Totali | | 2,375,625.54 | 2,271,012.72 | 72,556.77 | € 32,056.05 |

Mamushë

| N r. | Sektorët më të financuar | Vlera financiare e projekteve të realizuara(€) | Granti Qeveritar | Investimet vetanake | Investimet vetanake nga viti I kaluar |
|---------------|--------------------------|------------------------------------------------|------------------|---------------------|---------------------------------------|
| 1 | Rrugë lokale | € 358,528.06 | € 296,781.26 | € 30,312.80 | € 31,434.00 |
| 2 | Kanalizim | 107,819.46 | 89,473.00 | | 18,346.46 |
| 3 | Objekte shëndetësore | 74,752.23 | 74,752.23 | | |
| Totali | | 541,099.75 | 461,006.49 | 30,312.80 | € 49,780.46 |

Tabela 82. Totali i investimeve kapitale sipas tre (3) sektorëve më të financuar në nivelin lokal Rajoni Zhvillimor Jug v.2023

| Rajoni Zhvillimor Jug | | | | | |
|------------------------------------------------------------------|--------------------------|------------------------------------------------|----------------------------------------|---------------------|---------------------------------------|
| Renditja sipas tre (3) sektorëve më të financuar (v.2023) | | | Burimet e financimit të komunës | | |
| Nr. | Sektorët më të financuar | Vlera financiare e projekteve të realizuara(€) | Granti Qeveritar | Investimet vetanake | Investimet vetanake nga viti I kaluar |
| | | | | | |

| | | | | | |
|---------------|-------------------|----------------------|----------------------|---------------------|---------------------|
| 1 | Rrugë lokale | 15,348,489.32 | 11,138,806.04 | 1,266,865.94 | € 2,942,817.34 |
| 2 | Ujësjetllës | € 2,260,072.31 | € 1,985,778.71 | € 117,405.60 | € 156,888.00 |
| 3 | Objekt arsimor | 1,767,437.49 | 1,181,111.16 | 373,394.95 | 212,931.38 |
| <i>Totali</i> | | 19,375,999.12 | 14,305,695.91 | 1,757,666.49 | 3,312,636.72 |

Figura 54. Paraqitja grafike e sektorëve më të financuar, sipas sektorëve dhe projekteve RZHJ

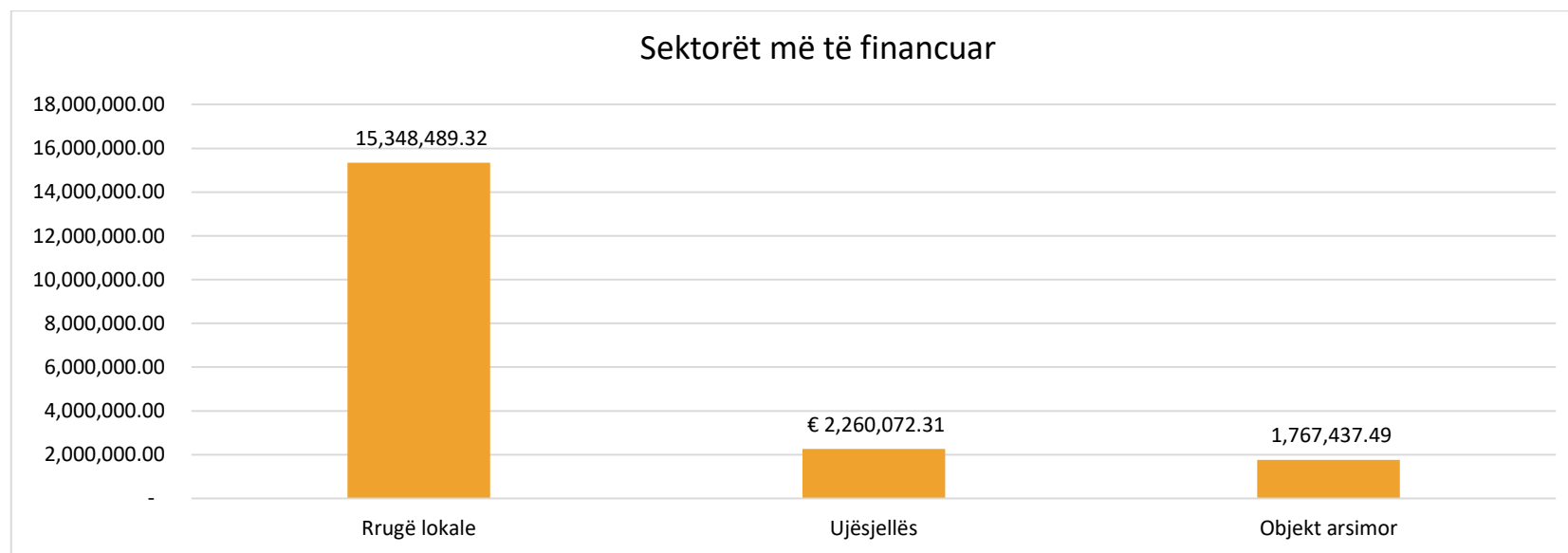


Tabela 83. Investimet kapitale nga (donatorët e ndryshëm), në nivelin lokal Rajoni Zhvillimor Jug v. 2023

| Rajoni Jug | Donatori | Buxheti i planifikuar v.2023 | Buxheti i realizuar v.2023 | Spektori |
|-------------------|----------------------------------------------------------|-------------------------------------|-----------------------------------|---------------------------------------------------------------------------------------------------|
| Komuna Prizren | Grant I Donat te brendshëm | 539,295.71 | 72,273.00 | Të ndryshëm |
| | Grante tjera te jashtme | 2,592.14 | | Ndertimi terrenit sportiv dhe obortit te shkol Themelimi i nje laboratorit shkollor per fizike |
| | Grante tjera te jashtme/UN Habitat | 61,521.00 | | Ringj. E zejeve dhe nder I kulturës për turizëm të përbashkët |
| | | 5,860.50 | | Ngritja e performances |
| | | 5,287.69 | | Rivit.she.lidhjes se prizrenit |
| | Totali | € 614,557.04 | € 72,273.00 | |
| | Donatori | Buxheti i planifikuar v.2023 | Buxheti i realizuar v.2023 | Spektori |
| Komuna Suharekë | Përshkrimi- Grante tjera te jashtme/Qeveria e Zvicereane | 384,609.50 | 384,609.48 | Mbë.fina.të proj.nga skema e grantit për performanc.komunale |
| | Përshkrimi - Organizatat/ 70 GIZ | 1,000.00 | € - | Kthimi i shtratit toplluha ne shtratin natyral-leshan terrnj |
| | Totali | € 385,609.50 | € 384,609.48 | |
| | Donatori | Buxheti i planifikuar v.2023 | Buxheti i realizuar v.2023 | Spektori |
| Komuna Dragash | Grante tjera te jashtme | 18,395.91 | 18,395.91 | Rindertimi I shkolles filllore |
| | Grante tjera te | € | | Mbë.fina.të proj.nga skema e grantit për |

| | | | | |
|----------------|------------------------------|-----------------------------------------|-----------------------------------|-------------------------------|
| | jashtme | 143,259.05 | 143,259.05 | performanc.komunale |
| | Organizatat/ 8b Sllovakia | 2,999.88 | - | Ndërtimi i një parku ne qytet |
| | Totali | € 164,654.84 | € 161,654.96 | |
| | Donatori | Buxheti i planifikuar v.2023 | Buxheti i realizuar v.2023 | Spektori |
| Komuna Mamushë | 0 | - | - | |
| | 0 | - | | |
| | 0 | | | |
| | Totali | - | - | |
| | Donatori | Buxheti i planifikuar v.2023 | Buxheti i realizuar v.2023 | Spektori |

Tabela 84.Totali i investimeve kapitale nga (donatorët e ndryshëm) në nivelin lokal, Rajoni Zhvillimor Jug

| Rajoni zhvillimor Jug | Donatori | Buxheti i planifikuar v.2023 | Buxheti i realizuar v.2023 |
|-----------------------|----------|------------------------------|----------------------------|
| | | 1,164,821.38 | 618,537.44 |

Tabela 85. Investimet kapitale të nivelit lokal, Rajonit Zhvillimor Juglindje v. 2023

| 05. RAJONI ZHVILLIMOR JUGLINDJE | | | | |
|----------------------------------------|-------------------------------------|-----------------------------------|-------------------------------------------|------------------------------------------------|
| Komuna Ferizaj | Buxheti i planifikuar v.2023 | Buxheti i realizuar v.2023 | (%) e realizimit te buxhetit .2023 | Numri I projekteve të realizuara v.2023 |
| | € 12,949,664.00 | € 12,815,213.90 | 99% | 110 |
| Burimet e financimit | | | | |
| Grant Qeveritar | € 8,302,716.00 | € 8,183,925.41 | 99% | |
| Të hyrat vetanake | € 3,811,948.00 | € 3,796,635.71 | 100% | |
| Të hyrat vetanake nga viti I kaluar | € 835,000.00 | € 834,652.78 | 100% | |
| Komuna Shtime | Buxheti i planifikuar v.2023 | Buxheti i realizuar v.2023 | (%) e realizimit te buxhetit .2023 | Numri I projekteve të realizuara v.2023 |
| | 2,546,067.00 | 2,324,884.93 | 91% | 90 |
| Burimet e financimit | | | | |
| Grant Qeveritar | 2,003,067.00 | 1,898,229.29 | 95% | |
| Te hyrat vetanake | 347,500.00 | 276,771.49 | 80% | |
| Te hyrat vetanake nga viti I kaluar | 195,500.00 | 149,884.15 | 77% | |
| Komuna Hani i Elezit | Buxheti i planifikuar v.2023 | Buxheti i realizuar v.2023 | (%) e realizimit te buxhetit .2023 | Numri I projekteve të realizuara v.2023 |

| | | | | |
|-------------------------------------|-------------------------------------|-----------------------------------|-------------------------------------------|------------------------------------------------|
| | 1,100,815.42 | 790,197.26 | 72% | 26 |
| Burimet e financimit | | | | |
| Grant Qeveritar | 576,471.00 | 521,086.58 | 90% | |
| Te hyrat vetanake | 408,921.00 | 163,096.31 | 40% | |
| Te hyrat vetanake nga viti I kaluar | 115,423.42 | 106,014.37 | 92% | |
| Komuna Kaçanik | Buxheti i planifikuar v.2023 | Buxheti i realizuar v.2023 | (%) e realizimit te buxhetit .2023 | Numri I projekteve të realizuara v.2023 |
| | 3,709,898.40 | 2,952,870.74 | 80% | 59 |
| Burimet e financimit | | | | |
| Grant Qeveritar | 2,315,997.00 | 2,315,486.45 | 100% | |
| Te hyrat vetanake | 621,313.00 | 225,748.15 | 36% | |
| Te hyrat vetanake nga viti I kaluar | 772,588.40 | 411,636.14 | 53% | |
| Komuna Shtërpçë | Buxheti i planifikuar v.2023 | Buxheti i realizuar v.2023 | (%) e realizimit te buxhetit .2023 | Numri I projekteve të realizuara v.2023 |
| | 1,386,602.34 | 971,796.34 | 70% | 14 |
| Burimet e financimit | | | | |
| Grant Qeveritar | 757,299.00 | 697,012.41 | 92% | |
| Te hyrat vetanake | 300,753.00 | 115,316.02 | 38% | |
| Te hyrat | 328,550.34 | 159,467.91 | 48% | |

| | | | | |
|----------------------------|--|--|--|--|
| vetanake nga viti I kaluar | | | | |
|----------------------------|--|--|--|--|

Tabela 86. Totali i investimeve kapitale niveli lokal sipas Rajonit Zhvillimor Juglindje, për v. 2023

| Rajoni Zhvillimor Juglindje | Buxheti i planifikuar v.2023 | Buxheti i realizuar v.2023 | (%) e realizimit te buxhetit .2023 | Numri I projekteve të realizuara v.2023 |
|-------------------------------------|------------------------------|----------------------------|------------------------------------|-----------------------------------------|
| | € 21,693,047.16 | € 19,854,963.17 | 92% | 299 |
| Burimet e financimit | | | | |
| Grant Qeveritar | € 13,955,550.00 | € 13,615,740.14 | 98% | |
| Te hyrat vetanake | € 5,490,435.00 | € 4,577,567.68 | 83% | |
| Te hyrat vetanake nga viti I kaluar | € 2,247,062.16 | € 1,661,655.35 | 74% | |

Tabelanr 87. Renditja sipas tre (3) sektorëve më të financuar në nivelin lokal v.2023 Rajoni Zhvillimor Juglindje

| Rajoni Zhvillimor Juglindje | | | | | |
|------------------------------------------------------------------|----------------------------------|-------------------------------------------------------|----------------------------------------|----------------------------|----------------------------------------------|
| Renditja sipas tre (3) sektorëve më të financuar (v.2023) | | | Burimet e financimit të komunës | | |
| N r. | Sektorët më të financuar | Vlera financiare e projekteve të realizuara(€) | Granti Qeveritar | Investimet vetanake | Investimet vetanake nga viti I kaluar |
| <i>Ferizaj</i> | | | | | |
| 1 | Rrugë lokale | € 6,848,422.08 | € 4,038,294.39 | € 2,540,127.69 | € 270,000.00 |
| 2 | Kanalizim | € 929,834.24 | € 579,937.29 | € 349,896.95 | |
| 3 | Ndërtesa administrative/afariste | € 801,215.51 | € 371,215.73 | € 130,000.00 | € 299,999.78 |
| | Totali | € 8,579,471.83 | € 4,989,447.41 | € 3,020,024.64 | € 569,999.78 |
| <i>Shtime</i> | | | | | |
| N r. | Sektorët më të financuar | Vlera financiare e projekteve të realizuara(€) | Granti Qeveritar | Investimet vetanake | Investimet vetanake nga viti I kaluar |
| 1 | Rrugë lokale | € 1,276,387.47 | € 1,041,470.48 | € 184,916.99 | € 50,000.00 |
| 2 | Parqe | € 241,883.80 | € 231,883.80 | | € 10,000.00 |
| 3 | Objekt arsimor | 134,985.09 | 60,000.00 | | 74,985.09 |
| | Totali | € 1,653,256.36 | € 1,333,354.28 | € 184,916.99 | € 134,985.09 |
| <i>Hani I Elezit</i> | | | | | |
| N r. | Sektorët më të financuar | Vlera financiare e projekteve të realizuara(€) | Granti Qeveritar | Investimet vetanake | Investimet vetanake nga viti I kaluar |
| 1 | Rrugë lokale | € 232,200.79 | € 159,582.36 | € 37,711.93 | € 34,906.50 |
| 2 | Parqe | 130,937.54 | 50,000.00 | 36,937.55 | 43,999.99 |

| | | | | | |
|-----------------|---------------------------------|-------------------------------------------------------|---------------------------|----------------------------|----------------------------------------------|
| 3 | Objekte arsimore | 117,870.62 | 98,558.37 | 12,873.80 | € 6,438.45 |
| <i>Totali</i> | | 481,008.95 | € 308,140.73 | € 87,523.28 | € 85,344.94 |
| <i>Kaçanik</i> | | | | | |
| N r. | Sektorët më të financiar | Vlera financiare e projekteve të realizuara(€) | Granti Qeveritar | Investimet vetanake | Investimet vetanake nga viti I kaluar |
| 1 | Rrugë lokale | € 691,304.45 | € 453,545.32 | € 53,969.86 | € 183,789.27 |
| 2 | Objektet dhe fushat sportive | € 387,362.83 | € 369,999.99 | € 12,506.84 | € 4,856.00 |
| 3 | Turizëm | 305,334.23 | 287,787.83 | 17,546.40 | |
| <i>Totali</i> | | 1,384,001.51 | € 1,111,333.14 | € 84,023.10 | € 188,645.27 |
| <i>Shtërpcë</i> | | | | | |
| N r. | Sektorët më të financiar | Vlera financiare e projekteve të realizuara(€) | Granti Qeveritar | Investimet vetanake | Investimet vetanake nga viti I kaluar |
| 1 | Rrugë lokale | 494,000.94 | 310,608.93 | 48,536.02 | 134,855.99 |
| 2 | Objektet shëndetësore | 386,403.48 | 386,403.48 | | |
| 3 | Objektet dhe fushat sportive | € 53,731.92 | | € 29,120.00 | 24,611.92 |
| <i>Totali</i> | | 934,136.34 | 697,012.41 | 77,656.02 | € 159,467.91 |

Tabela 88. Totali i investimeve kapitale sipas tre (3) sektorëve më të financuar në nivelin lokal sipas Rajonit Zhvillimor Juglindje, për v.2023

| Renditja sipas tre (3) sektorëve më të financuar (v.2023) | | | | | |
|------------------------------------------------------------------|--------------------------|------------------------------------------------|----------------------------------------|---------------------|---------------------------------------|
| N r. | Sektorët më të financuar | Vlera financiare e projekteve të realizuara(€) | <i>Burimet e financimit të komunës</i> | | |
| | | | Granti Qeveritar | Investimet vetanake | Investimet vetanake nga viti I kaluar |
| 1 | Rrugë lokale | € 9,542,315.73 | 6,003,501.48 | 2,865,262.49 | 673,551.76 |
| 2 | Kanalizim | € 929,834.24 | € 579,937.29 | € 349,896.95 | |
| 3 | Ndërtesa administrative | € 801,215.51 | € 371,215.73 | € 130,000.00 | € 299,999.78 |
| <i>Totali</i> | | 11,273,365.48 | 6,954,654.50 | 3,345,159.44 | € 973,551.54 |

Figura 55. Totali i investimeve kapitale sipas tre (3) sektorëve më të financuar në nivelin lokal, Rajoni Zhvillimor Juglindje v.2023

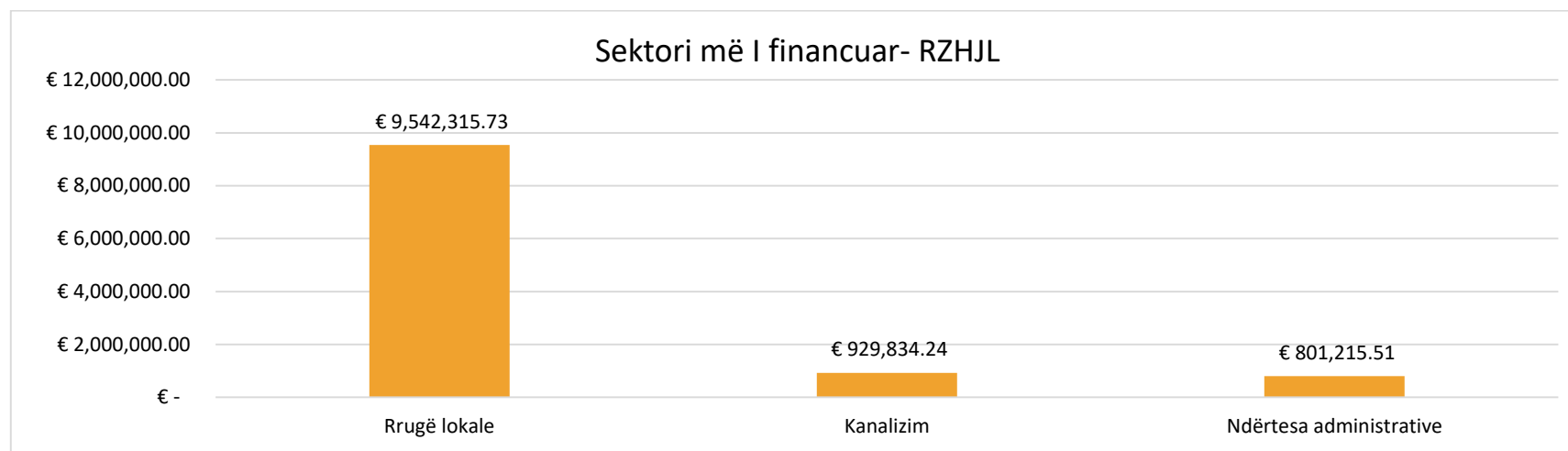


Tabela 89. Totali i investimeve kapitale nga (donatorët e ndryshëm), në nivelin lokal sipas Rajonit Zhvillimor Juglindje për v. 2023

| Rajoni Zhvillimor Juglindje | Donatori | Buxheti i planifikuar v.2023 | Buxheti i realizuar v.2023 | Spektori |
|--------------------------------------------|-----------------------------|-----------------------------------------|-----------------------------------|----------------------------------------------------------------------|
| Komuna Ferizaj | Grant i donat.të mbrendshëm | 12,974.91 | - | Shprons. dëmeve të shkaktuar dhe pjesëm. ne projekt me parti qytetar |
| | Total | € 12,974.91 | - | |
| | Donatori | Buxheti i planifikuar v.2023 | Buxheti i realizuar v.2023 | Spektori |
| Komuna Shtime | - | | - | |
| | | | | |
| | | - | - | |

| | Donatori | Buxheti i planifikuar v.2023 | Buxheti i realizuar v.2023 | Sektori |
|----------------------|---------------------------|-------------------------------------|-----------------------------------|-----------------------------------------------------|
| Komuna Hani I Elezit | EU Unioni European | 368,256.85 | - | Sistemi I përmbytjeve të hershme |
| | Qeveria japoneze | 43,009.40 | 27,885.99 | Ndërtimi i aneksit për këmbësor ne urën e seqishtes |
| | | € 411,266.25 | € 27,885.99 | |
| | Donatori | Buxheti i planifikuar v.2023 | Buxheti i realizuar v.2023 | Sektori |
| Komuna Kaçanik | - | - | - | 0 |
| | 0 | | | 0 |
| | | | | |
| | Donatori | Buxheti i planifikuar v.2023 | Buxheti i realizuar v.2023 | Sektori |
| Komuna Shtërpçë | - | - | - | 0 |
| | 0 | | | 0 |
| | | | | |
| | Donatori | Buxheti i planifikuar v.2023 | Buxheti i realizuar v.2023 | Sektori |

Tabela 90. Totali i investimeve kapitale nga (donatorët e ndryshëm), Rajoni Zhvillimor Juglindje për v. 2023

| Rajoni zhvillimor Juglindje | Donatori | Buxheti i planifikuar v.2023 | Buxheti i realizuar v.2023 |
|--------------------------------|----------|------------------------------|----------------------------|
| | | € 424,241.16 | 27,885.99 |

Tabela 91. Investimet kapitale të nivelit lokal Rajoni Zhvillimor Lindje v. 2023

| 06. RAJONI ZHVILLIMOR LINDJE | | | | |
|----------------------------------------|-------------------------------------|-----------------------------------|-----------------------------------------------|----------------------------------------------------|
| Komuna Gjilan | Buxheti i planifikuar v.2023 | Buxheti i realizuar v.2023 | (%) e realizimit te buxhetit .2023 | Numri I projekteve të realizuara v.2023 |
| | 9,147,291.74 | 6,398,850.22 | 70% | 78 |
| Burimet e financimit | | | | |
| Grant Qeveritar | € 5,051,540.00 | € 3,877,955.06 | 77% | |
| Të hyrat vetanake | € 3,383,618.00 | € 2,027,378.68 | 60% | |
| Të hyrat vetanake nga viti I kaluar | € 712,133.74 | € 493,516.48 | 70% | |
| Komuna Kamenice | Buxheti i planifikuar v.2023 | Buxheti i realizuar v.2023 | (%) e realizimit te buxhetit .2023 | Numri I projekteve të realizuara v.2023 |
| | 2,611,008.42 | 1,968,353.68 | 75% | 67 |
| Burimet e financimit | | | | |
| Grant Qeveritar | € 1,652,377.00 | € 1,350,993.25 | 82% | |
| Te hyrat vetanake | € 553,182.50 | € 269,258.32 | 49% | |
| Te hyrat vetanake nga viti I kaluar | € 405,448.92 | € 348,102.11 | 86% | |

| Komuna Viti | Buxheti i planifikuar v.2023 | Buxheti i realizuar v.2023 | (%) e realizimit te buxhetit .2023 | Numri I projekteve të realizuara v.2023 |
|-------------------------------------|------------------------------|----------------------------|------------------------------------|-----------------------------------------|
| | 4,152,225.98 | 3,910,714.30 | 94% | 49 |
| Burimet e financimit | | | | |
| Grant Qeveritar | € 3,389,000.00 | € 3,262,653.35 | 96% | |
| Te hyrat vetanake | € 670,205.00 | € 557,897.93 | 83% | |
| Te hyrat vetanake nga viti I kaluar | € 93,020.98 | € 90,163.02 | 97% | |
| Komuna Kllokot | Buxheti i planifikuar v.2023 | Buxheti i realizuar v.2023 | (%) e realizimit te buxhetit .2023 | Numri I projekteve të realizuara v.2023 |
| | 206,590.00 | 111,683.42 | 54% | 6 |
| Burimet e financimit | | | | |
| Grant Qeveritar | € 77,602.00 | € 47,030.00 | 61% | |
| Te hyrat vetanake | € 80,000.00 | € 15,665.42 | 20% | |
| Te hyrat vetanake nga viti I kaluar | € 48,988.00 | € 48,988.00 | 100% | |
| Komuna Novobërdë | Buxheti i planifikuar v.2023 | Buxheti i realizuar v.2023 | (%) e realizimit te buxhetit .2023 | Numri I projekteve të realizuara v.2023 |
| | 485,376.50 | 337,961.33 | 70% | 28 |
| Burimet e financimit | | | | |
| Grant Qeveritar | € 315,443.00 | € 257,502.01 | 82% | |
| Te hyrat vetanake | € 98,404.00 | € 31,582.82 | 32% | |
| Te hyrat vetanake nga viti I kaluar | € 71,529.50 | € 48,876.50 | 68% | |
| Komuna Partesh | Buxheti i planifikuar v.2023 | Buxheti i realizuar v.2023 | (%) e realizimit te buxhetit .2023 | Numri I projekteve të realizuara v.2023 |
| | € 180,305.79 | € 180,238.97 | 100% | 4 |
| Burimet e financimit | | | | |
| Grant Qeveritar | € 134,251.00 | € 134,251.00 | 100% | |
| Te hyrat vetanake | € 18,600.00 | € 18,600.00 | 100% | |
| Te hyrat vetanake nga viti I kaluar | € 27,454.79 | € 27,387.97 | 100% | |

| Komuna Rranillug | Buxheti i planifikuar v.2023 | Buxheti i realizuar v.2023 | (%) e realizimit te buxhetit .2023 | Numri I projekteve të realizuara v.2023 |
|-------------------------------------|------------------------------|----------------------------|------------------------------------|-----------------------------------------|
| | 310,371.05 | 213,685.80 | 69% | 15 |
| Burimet e financimit | | | | |
| Grant Qeveritar | € 246,630.00 | € 193,731.89 | 79% | |
| Te hyrat vetanake | € 26,433.00 | € 19,953.91 | 75% | |
| Te hyrat vetanake nga viti I kaluar | € 37,308.05 | € - | 0% | |

Tabela 92. Totali i investimeve kapitale niveli lokal sipas Rajonit Zhvillimor Lindje, për v. 2023

| Rajoni Zhvillimor Lindje | Buxheti i planifikuar v.2023 | Buxheti i realizuar v.2023 | (%) e realizimit te buxhetit .2023 | Numri I projekteve të realizuara v.2023 |
|-------------------------------------|------------------------------|----------------------------|------------------------------------|-----------------------------------------|
| | € 17,093,169.48 | € 13,121,487.72 | 77% | 247 |
| Burimet e financimit | | | | |
| Grant Qeveritar | € 10,866,843.00 | € 9,124,116.56 | 84% | |
| Te hyrat vetanake | € 4,830,442.50 | € 2,940,337.08 | 61% | |
| Te hyrat vetanake nga viti I kaluar | € 1,395,883.98 | € 1,057,034.08 | 76% | |

Tabela 93. Renditja sipas tre (3) sektorëve më të financuar në nivelin lokal v.2023, Rajoni Zhvillimor Lindje

| Rajoni Zhvillimor Lindje | | | | | |
|------------------------------------------------------------------|---------------------------------|-------------------------------------------------------|----------------------------------------|----------------------------|----------------------------------------------|
| Renditja sipas tre (3) sektorëve më të financuar (v.2023) | | | Burimet e financimit të komunës | | |
| Nr. | Sektorët më të financuar | Vlera financiare e projekteve të realizuara(€) | Granti Qeveritar | Investimet vetanake | Investimet vetanake nga viti I kaluar |
| <i>Gjilan</i> | | | | | |
| 1 | Parqe | 2,791,664.91 | € 1,761,954.36 | € 1,029,710.55 | |
| 2 | Rrugë lokale | € 1,565,615.68 | € 1,127,625.45 | € 339,830.13 | € 98,160.10 |
| 3 | Kanalizim | € 624,755.64 | € 470,467.78 | € 38,439.07 | € 115,848.79 |
| | <i>Totali</i> | € 4,982,036.23 | € 3,360,047.59 | € 1,407,979.75 | € 214,008.89 |
| <i>Kamenicë</i> | | | | | |
| 1 | Rrugë lokale | € 1,050,726.34 | € 739,372.33 | € 143,921.79 | € 167,432.22 |
| 2 | Objektet dhe fushat sportive | € 202,587.53 | € 179,379.03 | | 23,208.50 |
| 3 | Inventarizimi I tokës | € 197,781.25 | € 168,225.00 | | 29,556.25 |
| | <i>Totali</i> | € 1,451,095.12 | € 1,086,976.36 | € 143,921.79 | € 220,196.97 |
| <i>Viti</i> | | | | | |
| 1 | Rrugë lokale | € 2,058,715.33 | € 1,794,972.59 | € 263,742.74 | |
| 2 | Objektet arsimore | 398,346.64 | 359,977.07 | 38,369.57 | |
| 3 | Objektet dhe fushat sportive | € 380,354.96 | € 271,904.67 | € 28,220.23 | € 80,230.06 |
| | <i>Totali</i> | € 2,837,416.93 | 2,426,854.33 | 330,332.54 | 80,230.06 |
| <i>Kllokot</i> | | | | | |

| | | | | | |
|------------------|--------------------------------------------|---------------------|---------------------|--------------------|--------------------|
| 1 | Rregullimi I shtratit te Moravës | € 53,267.42 | € 37,602.00 | € 15,665.42 | |
| 2 | Rregullimi dhe zgjerimi I ndriçimit publik | 28,988.00 | | | € 28,988.00 |
| 3 | Kanalizim | 20,000.00 | | | € 20,000.00 |
| | | € 102,255.42 | € 37,602.00 | € 15,665.42 | € 48,988.00 |
| <i>Novobërdë</i> | | | | | |
| 1 | Rrugë lokale | € 225,180.97 | € 186,894.97 | € 8,474.00 | € 29,812.00 |
| 2 | Participim/efiqencë | € 70,667.82 | € 47,559.00 | € 23,108.82 | |
| 3 | Objektet arsimore | 19,064.50 | | | 19,064.50 |
| | <i>Totali</i> | € 314,913.29 | € 234,453.97 | € 31,582.82 | € 48,876.50 |
| <i>Partesh</i> | | | | | |
| | Arsim(participim me donator) | € 68,936.00 | € 68,936.00 | | |
| | Rrugë lokale | € 60,915.00 | € 42,315.00 | € 18,600.00 | |
| | Tjera | € 27,387.97 | | | € 27,387.97 |
| | <i>Totali</i> | € 157,238.97 | € 111,251.00 | € 18,600.00 | € 27,387.97 |
| <i>Ranillug</i> | | | | | |
| | Ujësjetllsi | € 66,983.29 | € 47,029.38 | € 19,953.91 | |
| | Objekt arsimor | € 39,149.13 | € 39,149.13 | | |
| | Pajisje tjera(gjenerator,makina) | € 25,066.80 | € 25,066.80 | | |
| | <i>Totali</i> | € 131,199.22 | € 111,245.31 | € 19,953.91 | |

Tabela 94. Totali i investimeve kapitale sipas tre (3) sektorëve më të financuar në nivelin lokal Rajoni Zhvillimor Lindje v.2023

| Rajoni Zhvillimor Lindje | | | | | |
|------------------------------------------------------------------|---------------------------------|-------------------------------------------------------|----------------------------------------|----------------------------|----------------------------------------------|
| Renditja sipas tre (3) sektorëve më të financuar (v.2023) | | | Burimet e financimit të komunës | | |
| Nr. | Sektorët më të financuar | Vlera financiare e projekteve të realizuara(€) | Granti Qeveritar | Investimet vetanake | Investimet vetanake nga viti I kaluar |
| 1 | Rrugë lokale | € 4,990,141.32 | € 3,891,180.34 | € 774,568.66 | € 324,392.32 |
| 2 | Kanalizim | € 644,755.64 | € 470,467.78 | € 38,439.07 | € 135,848.79 |
| 3 | Objektet dhe fushat sportive | € 582,942.49 | € 451,283.70 | € 28,220.23 | 103,438.56 |
| | <i>Totali</i> | 6,217,839.45 | 4,812,931.82 | 841,227.96 | € 563,679.67 |

Figura 56. Paraqitja grafike e sektorëve më të financuar, RZHL v.2023



Tabela 95. Investimeve kapitale nga (donatorët e ndryshëm), në nivelin lokal sipas Rajonit Zhvillimor Lindje për v. 2023

| Rajoni Zhvillimor Lindje | Donatori | Buxheti i planifikuar v.2023 | Buxheti i realizuar v.2023 | Sektori |
|---------------------------------|-----------------------------|-------------------------------------|-----------------------------------|--------------------------------------------------------------|
| Komuna Kamenice | Grant i donat.të mbrendshëm | 91,409.26 | 75,884.86 | Participimi me donatorët |
| | Qeveria japoneze | 22,337.45 | 22,337.45 | Për shpërndarjen ujit dhe për fshatra |
| | Total | € 113,746.71 | € 98,222.31 | |
| | Donatori | Buxheti i planifikuar v.2023 | Buxheti i realizuar v.2023 | |
| Komuna Viti | Qeveria Zvicerane | 145,698.74 | 145,687.5 250,720.55 | Mbë.fina.të proj.nga skema e grantit për Performanc.komunale |
| | | 434,762.55 | | Performanc.komunale |
| | Unioni Evropian | 84,898.38 | | Performanc.komunale Rajonet lidhese |
| | | € 665,359.67 | € 396,408.05 | |
| | Donatori | Buxheti i planifikuar v.2023 | Buxheti i realizuar v.2023 | Sektori |
| Komuna Novobërdë | Qeveria Japoneze | 18,889.00 | 12,004.15 | Renovimi I banjovete SHFMU |

| | | | | |
|--|-----------------|-------------------------------------|-----------------------------------|----------------------------|
| | Unioni Evropian | 123,059.60 | € 123,059.60 | Trajtimi I ujerave te zeza |
| | | €141,948.60 | € 135,063.75 | |
| | Donatori | Buxheti i planifikuar v.2023 | Buxheti i realizuar v.2023 | Spektori |

Tabela 96.Totali i investimeve kapitale nga (donatorët e ndryshëm), në nivelin lokal, Rajoni Zhvillimor Lindje v.2023

| Rajoni zhvillimor Lindje | Donatori | Buxheti i planifikuar v.2023 | Buxheti i realizuar v.2023 |
|--------------------------|----------|------------------------------|----------------------------|
| | | 921,054.98 | 629,694.11 |

Tabela 97. Investimet kapitale të nivelit lokal, Rajoni Zhvillimor Jugperendim v.2023

| 07. RAJONI ZHVILLIMOR JUGPERENDIM | | | | |
|------------------------------------------|-------------------------------------|-----------------------------------|-------------------------------------------|------------------------------------------------|
| Komuna Gjakovë | Buxheti i planifikuar v.2023 | Buxheti i realizuar v.2023 | (%) e realizimit te buxhetit .2023 | Numri I projekteve të realizuara v.2023 |
| | 15,704,521.86 | 13,497,467.73 | 86% | 114 |
| Burimet e financimit | | | | |
| Grant Qeveritar | € 8,213,343.00 | € 7,020,672.75 | 85% | |
| Të hyrat vetanake | € 4,455,787.00 | € 3,972,211.64 | 89% | |
| Të hyrat vetanake nga viti I kaluar | € 3,035,391.86 | € 2,504,583.34 | 83% | |
| Komuna Junik | Buxheti i planifikuar v.2023 | Buxheti i realizuar v.2023 | (%) e realizimit te buxhetit .2023 | Numri I projekteve të realizuara v.2023 |
| | 535,470.61 | 413,188.11 | 77% | 18 |
| Burimet e financimit | | | | |
| Grant Qeveritar | € 256,570.00 | € 236,569.00 | 92% | |
| Te hyrat vetanake | € 123,430.00 | € 79,302.80 | 64% | |
| Te hyrat vetanake nga viti I kaluar | € 155,470.61 | € 97,316.31 | 63% | |

| | | | | |
|-------------------------------------|-------------------------------------|-----------------------------------|-------------------------------------------|------------------------------------------------|
| Komuna Rahovec | Buxheti i planifikuar v.2023 | Buxheti i realizuar v.2023 | (%) e realizimit te buxhetit .2023 | Numri I projekteve të realizuara v.2023 |
| | € 6,048,470.62 | € 5,973,929.70 | 99% | 53 |
| Burimet e financimit | | | | |
| Grant Qeveritar | € 5,130,920.00 | € 5,085,707.04 | 99% | |
| Te hyrat vetanake | € 520,403.00 | € 498,959.85 | 96% | |
| Te hyrat vetanake nga viti I kaluar | € 397,147.62 | € 389,262.81 | 98% | |
| Komuna Malishevë | Buxheti i planifikuar v.2023 | Buxheti i realizuar v.2023 | (%) e realizimit te buxhetit .2023 | Numri I projekteve të realizuara v.2023 |
| | 6,184,009.12 | 6,138,424.65 | 99% | 31 |
| Burimet e financimit | | | | |
| Grant Qeveritar | 4,971,643.00 | 4,927,372.72 | 99% | |
| Te hyrat vetanake | 932,366.12 | 931,064.57 | 100% | |
| Te hyrat vetanake nga viti I kaluar | 280,000.00 | 279,987.36 | 100% | |

Tabela 98. Totali i investimeve kapitale niveli lokal, Rajoni Zhvillimor Jugperëndim v. 2023

| | | | | |
|--------------------------------------|-------------------------------------|-----------------------------------|-------------------------------------------|------------------------------------------------|
| Rajoni Zhvillimor Jugperëndim | Buxheti i planifikuar v.2023 | Buxheti i realizuar v.2023 | (%) e realizimit te buxhetit .2023 | Numri I projekteve të realizuara v.2023 |
| | 28,472,472.21 | 26,023,010.19 | 91% | 216 |
| Burimet e financimit | | | | |
| Grant Qeveritar | 18,572,476.00 | 17,270,321.51 | 93% | |
| Te hyrat vetanake | 6,031,986.12 | 5,481,538.86 | 91% | |
| Te hyrat vetanake nga viti I kaluar | 3,868,010.09 | 3,271,149.82 | 85% | |

Tabela 99. Renditja sipas tre (3) sektorëve më të financuar në nivelin lokal v.2023, Rajoni Zhvillimor Jugperëndim

| Rajoni Zhvillimor Jugperëndim | | | | | | |
|------------------------------------------------------------------|------------------------------|------------------------------------------------|----------------------------------------|---------------------|---------------------------------------|--|
| Renditja sipas tre (3) sektorëve më të financuar (v.2023) | | | Burimet e financimit të komunës | | | |
| Nr. | Sektorët më të financuar | Vlera financiare e projekteve të realizuara(€) | Granti Qeveritar | Investimet vetanake | Investimet vetanake nga viti I kaluar | |
| <i>Gjakovë</i> | | | | | | |
| 1 | Rrugë lokale | € 7,841,354.99 | € 4,424,404.92 | € 2,275,985.45 | € 1,140,964.62 | |
| 2 | Objektet dhe fushat sportive | € 1,551,388.74 | € 640,000.00 | € 599,843.92 | € 311,544.82 | |
| 3 | Rregullim I lumenjve | € 655,436.08 | € 399,997.78 | € 255,438.30 | | |
| | <i>Totali</i> | 10,048,179.81 | 5,464,402.70 | 3,131,267.67 | € 1,452,509.44 | |
| <i>Junik</i> | | | | | | |
| 1 | Rrugë lokale | € 250,410.50 | € 164,569.00 | € 51,973.75 | € 33,867.75 | |
| 2 | Kanalizim | € 100,452.04 | € 40,000.00 | € 5,452.04 | € 55,000.00 | |
| 3 | Ujësjiellësi | € 19,790.00 | € 15,000.00 | € 4,790.00 | | |
| | <i>Totali</i> | € 370,652.54 | € 219,569.00 | € 62,215.79 | € 88,867.75 | |
| <i>Rahovec</i> | | | | | | |
| 1 | Rrugë lokale | € 1,557,598.43 | € 1,467,997.81 | € 12,510.00 | € 77,090.62 | |
| 2 | Sistemi I ujitjes | € 960,720.34 | € 900,720.34 | € 60,000.00 | | |

| | | | | | |
|------------------|-----------------------|-----------------------|-----------------------|--------------------|---------------------|
| 3 | Turizëm | € 606,508.21 | € 559,967.19 | | € 46,541.02 |
| | <i>Totali</i> | € 3,124,826.98 | € 2,928,685.34 | € 72,510.00 | € 123,631.64 |
| <i>Malishevë</i> | | | | | |
| | Rrugë lokale | € 4,393,525.82 | € 3,431,777.04 | € 711,761.12 | € 249,987.66 |
| | Kanalizim | 402,764.36 | 313,069.90 | € 89,694.46 | |
| | Rregullimi I lumenjve | € 292,932.00 | € 242,932.00 | € 50,000.00 | |
| | | 5,089,222.18 | 3,987,778.94 | 851,455.58 | € 249,987.66 |

Tabela 100. Totali i investimeve kapitale sipas tre (3) sektorëve më të financuar në nivelin lokal, Rajoni Zhvillimor Jugperëndim, v.2023

| Rajoni Zhvillimor Jugperëndim | | | | | |
|------------------------------------------------------------------|------------------------------|------------------------------------------------|----------------------------------------|---------------------|---------------------------------------|
| Renditja sipas tre (3) sektorëve më të financuar (v.2023) | | | Burimet e financimit të komunës | | |
| Nr. | Sektorët më të financuar | Vlera financiare e projekteve të realizuara(€) | Granti Qeveritar | Investimet vetanake | Investimet vetanake nga viti I kaluar |
| 1 | Rrugë lokale | € 14,042,889.74 | € 9,488,748.77 | € 3,052,230.32 | € 1,501,910.65 |
| 2 | Objektet dhe fushat sportive | € 1,551,388.74 | € 640,000.00 | € 599,843.92 | € 311,544.82 |
| 3 | Sistemi I ujitjes | € 960,720.34 | € 900,720.34 | € 60,000.00 | |
| | <i>Totali</i> | € 16,554,998.82 | 11,029,469.11 | 3,712,074.24 | € 1,813,455.47 |

Figura 57. Paraqitja grafike e sektorëve më të financuar, sipas sektorëve dhe projekteve RZHJP



Tabela 101. Investimet kapitale nga (donatorët e ndryshëm), në nivelin lokal Rajoni Zhvillimor Jugperëndim v.2023

| Rajoni Zhvillimor | Donatori | Buxheti i planifikuar v.2023 | Buxheti i realizuar v.2023 | Spektori |
|-------------------|-------------------------------------------|-------------------------------------|-----------------------------------|-----------------------------------------------------|
| Komuna Gjakovë | Grant tjera të jashtme /Qeveria Hungareze | 1,557.80 | - | Nd.ur.rr.s.stavileci me rezin |
| | Grant i donat.të mbrendshëm | 39,400.00 | 0 | Rrugë lokale |
| | Grant tjera të jashtme/Eu-Unioni Europian | € 45,031.97 | - | Ndërlidhja e turizmit përmes trashëgimish kulturore |
| | Grant tjera të jashtme / Qeveria Zvicrane | € 898,655.03 | 574,366.09 | Granti per performance komunale 2023 |
| | | € 9,363.37 | - | Permirs.i hapsir.publ.lagj.beqir kastrati |
| | Total | 994,008.17 | - | |
| Donatori | Buxheti i planifikuar v.2023 | Buxheti i realizuar v.2023 | Spektori | |
| Komuna Junik | Grant tjera të jashtme / Qeveria Zvicrane | 1,834.87 | - | Ngritja e performances |
| | Total | 1,834.87 | - | |
| | Donatori | Buxheti i planifikuar v.2023 | Buxheti i realizuar v.2023 | Spektori |

| | | | | |
|------------------|--------------------------------------------|-------------------------------------|-----------------------------------|--------------------------------------------------------------|
| Komuna Rafovec | Grant tjera të jashtme /Qeveria Zvicrane | 635,528.19 | 635,527.71 | Mbë.fina.të proj.nga skema e grantit për performanc.komunale |
| | Grant tjera të jashtme /EU-UNIONI EUROPIAN | € 307,721.75 | € 307,721.75 | Veprimet e jashtme të BE-së |
| | Total | 943,249.94 | 943,249.46 | |
| | Donatori | Buxheti i planifikuar v.2023 | Buxheti i realizuar v.2023 | Spektori |
| Komuna Malishevë | Grant tjera të jashtme / Un Habitat | 13,725.00 | - | Mbeshitet.planifik.hapesinore |
| | Total | 13,725.00 | - | |

Tabela 102. Totali i investimeve kapitale nga donatoret e ndryshëm në RZHJP

| Rajoni zhvillimor Jugperëndim | Donatori | Buxheti i planifikuar v.2023 | Buxheti i realizuar v.2023 |
|-------------------------------|----------|------------------------------|----------------------------|
| | | 1,952,817.98 | € 943,249.46 |

III.4 Investimet për kokë banori nga niveli lokal për v.2023

Investimet për kokë banori janë trajtuar në dokumentin e Analizës për Investime Kapitale. Këto të dhëna janë gjeneruar si rrjedhojë e investimeve kapitale që kanë gjeneruar nga vet komunat në raport me popullsin e asaj komune, ku është marrë për bazë raporti i fundit i ASK-së për vlerësimin e popullsisë në këtë rast për v.2024 (të dhënat preliminare). Në tabelën e mëposhtme poashtu janë të paraqitura vlerat e investimeve kapitale sipas rajoneve zhvillimore dhe përmbledhja dhe investimet kapitale të komunave për kokë banori gjithashtu për v.2023.

Tabela 103. Investimet kapitale të komunave për kokë banori nga niveli lokal sipas shtatë (7) rajoneve zhvillimore në Kosovë për.v.2023

| RAJONET ZHVILLIMORE | POPULLSIA E KOSOVËS - REGJISTRIMI 2024 | Shuma totale e Investimit në Komuna 2023(€) | Shuma totale e Investimit në Komuna 2023(€) |
|---------------------|----------------------------------------|---------------------------------------------|---------------------------------------------|
| RZHQ | 507,443 | € 71,761,397.15 | € 141.42 |
| RZHV | 173,551 | € 18,371,479.28 | € 105.86 |
| RZHP | 174,059 | € 26,714,773.81 | € 153.48 |
| RZHJ | 227,664 | € 29,789,652.20 | € 130.85 |
| RZHL | 154,621 | € 13,121,487.72 | € 84.86 |
| RZHJL | 180,897 | € 19,854,963.17 | € 109.76 |
| RZHJP | 168,424 | € 26,023,010.19 | € 154.51 |
| Gjithsej | 1,586,659 | € 205,636,763.52 | € 129.60 |

Tabela 104. Investimet kapitale për kokë banori sipas rajoneve dhe komunave v.2023

| RAJONET | Nr. KOMUNAT | | POPULLSIA E KOSOVËS - REGJISTRIMI 2024 | Shuma totale e Investimit në Komuna 2023(€) | Shuma totale e Investimit në Komuna 2023(€) |
|-------------------|-------------|----------------|----------------------------------------|---------------------------------------------|---------------------------------------------|
| | | | | | |
| RAJONI QENDER | 1 | Prishtinë | 227,154 | € 37,524,475.95 | 165.19 |
| | 2 | Gillogovc | 48,054 | € 7,092,288.80 | 147.59 |
| | 3 | Fushë Kosovë | 64,078 | € 4,191,675.23 | 65.42 |
| | 4 | Graçanicë | 19,371 | € 3,085,803.24 | 159.30 |
| | 5 | Lipjan | 54,974 | € 5,646,640.06 | 102.71 |
| | 6 | Obiliq | 22,794 | € 5,752,440.71 | 252.37 |
| | 7 | Podujevë | 71,018 | € 8,468,073.16 | 119.24 |
| RAJONI VERI | 8 | Mitrovicë | 64,680 | € 5,450,348.35 | 84.27 |
| | 9 | Skenderaj | 40,632 | € 4,744,813.27 | 116.78 |
| | 10 | Vushtrri | 61,493 | € 8,076,737.66 | 131.34 |
| | 11 | Mitrovica e V. | 2,346 | € 99,580.00 | 42.45 |
| | 12 | Leposaviq | 3,207 | € - | 0 |
| | 13 | Zveqan | 435 | € - | 0 |
| | 14 | Zubin Potok | 758 | € - | 0 |
| RAJONI I PERENDIM | 15 | Pejë | 82,661 | € 14,509,530.81 | 175.53 |
| | 16 | Istog | 33,066 | € 3,977,482.08 | 120.29 |
| | 17 | Deçan | 27,758 | € 3,755,684.07 | 135.30 |
| | 18 | Klinë | 30,574 | € 4,472,076.85 | 146.27 |

| | | | | | | |
|------------------|----|---------------|-----------|---|----------------|----------|
| RAJONI JUG | 19 | Prizren | 147,428 | € | 19,689,562.62 | 133.55 |
| | 20 | Dragash | 28,908 | € | 3,618,152.18 | 125.16 |
| | 21 | Mamushë | 5,615 | € | 607,919.75 | 21.03 |
| | 22 | Suharekë | 45,713 | € | 5,874,017.65 | 128.50 |
| RAJONI LINDIE | 23 | Gjilan | 82,901 | € | 6,398,850.22 | 77.19 |
| | 24 | Viti | 35,549 | € | 3,910,714.30 | 110.01 |
| | 25 | Novobërdë | 4,495 | € | 337,961.33 | 75.19 |
| | 26 | Kamenicë | 22,898 | € | 1,968,353.68 | 85.96 |
| | 27 | Klllokot | 3,045 | € | 111,683.42 | 36.68 |
| | 28 | Ranillugë | 2,482 | € | 213,685.80 | 86.09 |
| | 29 | Partesh | 3,251 | € | 180,238.97 | € 55.44 |
| RAJONI FERIZAJIT | 30 | Ferizaj | 109,345 | € | 12,815,213.90 | € 117.20 |
| | 31 | Shtime | 24,320 | € | 2,324,884.93 | 95.60 |
| | 32 | Kaçanik | 27,742 | € | 2,952,870.74 | 106.44 |
| | 33 | Shtërpcë | 10,890 | € | 971,796.34 | 89.24 |
| | 34 | Hani i Elezit | 8,600 | € | 790,197.26 | 91.88 |
| RAJONI GJAKOVËS | 35 | Gjakovë | 78,824 | € | 13,497,467.73 | 171.24 |
| | 36 | Malishevë | 43,871 | € | 6,138,424.65 | 139.92 |
| | 37 | Rahovec | 41,777 | € | 5,973,929.70 | € 143.00 |
| | 38 | Junik | 3,952 | € | 413,188.11 | 104.55 |
| GJITHSEJ | | | 1,586,659 | | 205,636,763.52 | |

PËRFUNDIME

Gjatë punës në Analizën e Investimeve Kapitale për vitin 2023, kemi ardhur në këto përfundime:

- Ministria e Zhvillimit Rajonal MZHR, bazuar në mandatin e saj ligjor si edhe në vitet paraprake edhe këtë vit ka hartuar “**Analizën e Investimeve Kapitale për vitin 2023**”. Përmes këtij dokumenti, MZHR pasqyron investimet kapitale të realizuara nga niveli qendror dhe nivelit lokal (investimet nga komunat) në shtatë (7) rajone zhvillimore në Kosovë gjatë vitit 2023, me të cilat operon Ministria e Zhvillimit Rajonal: Qendër, Lindje, Veri, Perëndim, Jugperëndim, Jug dhe Juglindje;
- Kjo analizë identifikon diferencat ndërmjet rajoneve dhe komunave në aspektin e pranimit të mbështetjes shtetërore për realizimin e projekteve kapitale gjatë vitit 2023. Përmes kësaj analize, bëhet një pasqyrë e pabarazive rajonale, duke shqyrtuar vlerat financiare të investuara për secilin rajon zhvillimor në Kosovë, numrin e projekteve të realizuara, si dhe sektorët që kanë marrë mbështetje më të madhe nga niveli qendror dhe lokal përmes investimeve kapitale. Po ashtu, analiza përfshin informacion mbi komunat që kanë përfituar apo nuk kanë përfituar investime nga nivelet qendrore dhe lokale gjatë vitit 2023;
- Bazuar në gjetjet gjatë përpunimit të dhënave sa i përket investimeve kapitale nga niveli qendror për vitin 2023, dhe bazuar në qëllimin e trajtimit të analizave nga MZHR për të pasqyruar diferencat e investimeve ndërmjet rajoneve zhvillimore Qendër, Veri, Perëndim, Jug, Juglindje, Lindje dhe Jugperëndim, konkludojme që nga Niveli Qendror, siç shihet kemi një diferencë të madhe të shpërndarjes së investimeve kapitale dhe mungesë të gjithpërfshirjes në këto projekte;
- Performanca e ministrive bazuar në realizimin e buxhetit të Republikës së Kosovës për vitin 2023, është: MPJD 93% të realizimit, MZHR me 87%, MM me 79%, MMPHI 78%, MPBAP 76%, MASHI 74%, MINTI 70%, MAPL 68%, MBPZHR 64%, MSH 59%, MKRS 54%, ME 53%, MD 51%, MKK 42%, MFPT 32%;
- Investimet kapitale në nivel lokal - komunat të cilat kanë vlerën e investuar më të lartë për vitin 2023 janë: Komuna e Prishtinës, e cila bën pjesë në rajonin Qendër, ka pasur përfaqësimin më të lartë në realizimin e projekteve, me një vlerë prej 37,524,475.95 €, pas saj në Rajonin e Zhvillimit të Jugut (RZHJ), Komuna e Prizrenit ka realizuar investime në vlerë prej

19,689,562.62 €, ndërkaq në Rajonin e Zhvillimit të Perëndimit (RZHP), Komuna e Pejës ka realizuar investime prej 14,509,530.81 €, më pas në Rajonin e Zhvillimit të Jugut Perëndimor (RZHJP), Komuna e Gjakovës ka realizuar investime prej 13,497,467.73 €, ndërsa në Rajonin e Zhvillimit të Lindjes (RZHJL), Komuna e Ferizajt ka arritur një realizim prej 12,815,213.90 €, Komuna e Vushtrisë, pjesë e Rajonit të Zhvillimit të Veriut (RZHV), ka realizuar investime në vlerë prej 8,076,737.66 euro, ndërsa Komuna e Gjilanit, në Rajonin e Zhvillimit të Lindjes (RZHL), ka realizuar investime prej 6,398,850 €;

- Sektorët më të financuar nga niveli qendror janë: autoudhë, rrugë nacionale, shpronësime, objekte arsimore dhe ndërtesa administrative;
- Sektorët më të financuar nga niveli lokal janë: rrugë lokale, objekte arsimore dhe kanalizime;
- Investimet nga donatorët në nivelin lokal të planifikuara janë 9,728,761.37, ndërsa vlera e realizimit arrinë në 5,287,621.59 euro të invetsuara për vitin 2023, në 7 rajonet zhvillimore.

REKOMANDIME

1. Gjithëpërfshirje dhe balancim të rajoneve për investime kapitale nga niveli qendror në nivel lokal;
2. Gjithëpërfshirje dhe balancim të shpërndarjes së investimeve kapitale në realizimin e projekteve në komuna brenda rajoneve zhvillimore;
3. Identifikimi investimeve kapitale sipas nevojave dhe kërkesave të komunave, për projektet të cilat nuk mund të mbulohen nga të hyrat vetanake të komunave;
4. Rritje të buxhetit në sektorët specifik me ndikim dhe potencial të zhvillimit socio - ekonomik rajonal, siç është turizmi, digjitalizim, efiçencë e energjisë;
5. Zhvillimin e infrastrukturës publike, duke krijuar një mjedis të favorshëm dhe të qëndrueshëm për bizneset dhe investimet private;
6. Përmirësimi i infrastrukturës publike, që mundëson përmirësimin e transportit, energjisë dhe shërbimeve të tjera publike të cilat ndihmojnë në lidhjen e rajoneve dhe lehtësimin e lëvizjes së mallrave dhe njerëzve, si dhe rritjen e çasjes në shërbime bazë për komunitetin, me theks në komunat apo vendbanimet më pak të zhvilluara.

BURIMET E INFORMACIONIT:

- Raporti I Ndarjeve Buxhetore dhe Shpenzimeve të Investimeve Kapitale për vitin 2023, nga Ministria e Financave Punës dhe Transfereve/Departamenti i Thesarit - të dhënat nga Sistemi Informativ i menaxhimit të Financave të Kosovës-SIMFK.
- Udhëzimin Administrativ MF-Nr. 04/2019 për Definimin e Projekteve Kapitale dhe Klasifikimin e Shpenzimeve të Projekteve Kapitale.
- Udhëzimi administrativ MF-Nr. 06/2019 për kriteret përzgjedhëse dhe prioritizimin e projekteve kapitale Ministria e Financave;
- Të dhënat (preliminare) Regjistrimi i popullësisë- Agjencia e Statistikave të Kosovës;
- Të dhënat nga niveli qendror dhe niveli lokal.